



**Compte Financier Unique 2025**

Note Brève et Synthétique

## Sommaire

I.	Budget général et exécution.....	3
A.	Fonctionnement.....	5
1.	Dépenses.....	5
2.	Recettes.....	5
B.	Investissement.....	7
1.	Dépenses.....	7
2.	Recettes.....	8
II.	Dettes.....	9
III.	Tableau de Financement.....	10

## I. Budget général et exécution

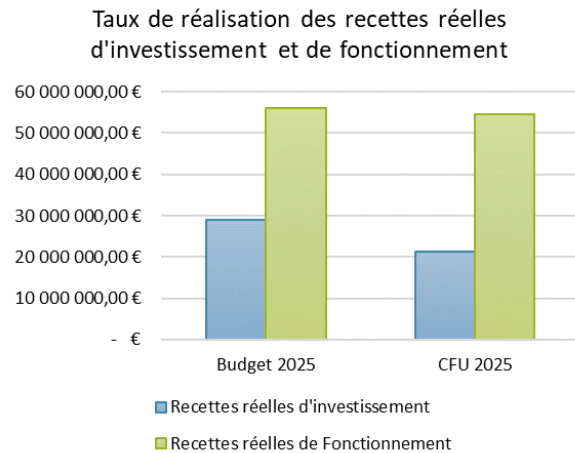
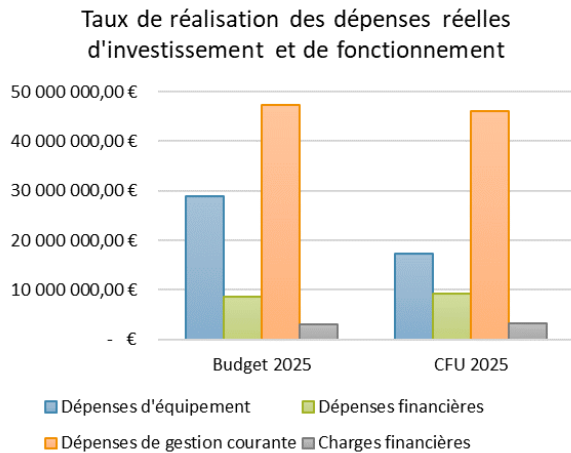
Dépenses d'Investissement			
Intitulé	Budget 2025	CFU 2025	Taux de réalisation
Dépenses d'équipement	28 802 653,78 €	17 296 711,21 €	60,1%
Dépenses financières	8 710 803,00 €	9 156 570,39 €	105,1%
Chapitres d'opérations pour le compte de tiers	340 000,00 €	768,36 €	0,2%
Dépenses d'ordre en investissement	411 000,00 €	142 878,25 €	34,8%
<b>Total des dépenses d'investissement de l'exercice</b>	<b>38 264 456,78 €</b>	<b>26 596 928,21 €</b>	<b>69,5%</b>

Recettes d'Investissement			
Intitulé	Budget 2025	CFU 2025	Taux de réalisation
Recettes réelles d'investissement	28 973 245,84 €	21 256 699,05 €	73,4%
Recettes d'ordre en investissement	7 590 606,26 €	3 257 886,08 €	42,9%
<b>Total des recettes d'investissement de l'exercice</b>	<b>36 563 852,10 €</b>	<b>24 514 585,13 €</b>	<b>67,0%</b>

Dépenses de Fonctionnement			
Intitulé	Budget 2025	CFU 2025	Taux de réalisation
Dépenses de gestion courante	47 214 309,41 €	46 094 746,89 €	97,6%
Charges financières	3 117 146,73 €	3 158 038,93 €	101,3%
Charges spécifiques	161 255,00 €	161 219,07 €	100,0%
Dotations aux provisions, dépréciations	2 300 000,00 €	300 000,00 €	13,0%
Dépenses d'ordre en investissement	7 590 606,26 €	3 257 886,08 €	42,9%
<b>Total des dépenses de Fonctionnement de l'exercice</b>	<b>60 383 317,40 €</b>	<b>52 971 890,97 €</b>	<b>87,7%</b>

Recettes de Fonctionnement			
Intitulé	Budget 2025	CFU 2025	Taux de réalisation
Recettes réelles de Fonctionnement	56 031 190,23 €	54 668 754,88 €	97,6%
Produits financiers	37 779,00 €	232 486,16 €	615,4%
Produits spécifiques	- €	2 062,93 €	
Reprises amort., dépréciations, prov.	- €	- €	
Recettes d'ordre en investissement	411 000,00 €	142 878,25 €	34,8%
<b>Total des recettes de Fonctionnement de l'exercice</b>	<b>56 479 969,23 €</b>	<b>55 046 182,22 €</b>	<b>97,5%</b>

Dans le cadre de l'exécution du budget de la ville de Maubeuge, cette dernière présente un volume total de charges de 79 568 819,18 €, dont 66,6% sont au titre du fonctionnement et 33,4% au titre de l'investissement. En outre, cela représente 849 111,17€ de moins que le réalisé de 2024 ((80 417 930,35 €). Sur la section investissement, il faut noter que sur les 17 296 711,21 € de dépenses d'équipement, 12 914 974,65 € sont à affecter aux opérations d'équipement.



Le compte financier unique présente, après clôture de l'exercice, les résultats de l'exécution du budget par le maire. Il retrace les opérations de toutes natures réalisées au cours de l'année.

Le passage à la norme comptable M57 oblige à apurer le compte 1069 (compte de dépenses) sur le montant du résultat cumulé de la section d'investissement. Cet apurement s'opère pendant 10 ans à hauteur de 131 855,07 €, soit sur les exercices 2021 à 2030. Cela a donc pour conséquence de minorer le résultat d'investissement.

Les résultats de 2025 s'établissent comme suit :

<b>Section Fonctionnement</b>		
	CFU 2024	CFU 2025
A- Solde des réalisations de l'exercice N précédé du signe + (excédent) ou - (déficit)	290 706,26 €	2 074 291,25 €
B- Résultats antérieurs reportés Ligne 002 du compte financier N Précédé du signe + (excédent) ou – (déficit)	3 612 641,91 €	3 903 348,17 €
C- Besoin de financement de la section de investissement (si H < 0€)		513 593,47 €
D- Résultat de clôture de la section de fonctionnement (a) = A+B-C	3 903 348,17 €	5 464 045,95 €
<b>Section d'Investissement</b>		
	CFU 2024	CFU 2025
E- Solde des réalisations de l'exercice N précédé du signe + (excédent) ou – (déficit)	1 911 450,73 €	-2 082 343,08 €
F- Résultats antérieurs reportés Ligne 001 du compte financier N Précédé du signe + (excédent) ou – (déficit)	78 990,98 €	1 700 604,68 €
G- Déduction des amortissements au compte 1069	131 855,07 €	131 855,07 €
H- Solde d'exécution de la section d'investissement N F = D+E-F, précédé de + ou -	1 700 604,68 €	-513 593,47 €
I- Solde des restes à réaliser d'investissement N (b)	1 480 912,57 €	152 309,36 €
J- Solde cumulé de la section d'invest. I (=G+H) <i>NB : en cas de solde négatif, il s'agit d'un besoin de financement à couvrir obligatoirement par l'affectation du résultat de fonctionnement</i>	3 181 517,25 € -	361 284,11 €

## A. Fonctionnement

Le solde des réalisations de l'exercice produit un excédent de 2 074 291,25 €. Nous comptabilisons donc 55 046 182,22 € de recettes contre 52 971 890,97 € de charges.

### 1. Dépenses

Intitulé	Chapitre	Budget 2025	CFU 2025	Taux de réalisation
Dépenses de gestion courante		47 214 309,41 €	46 094 746,89 €	97,6%
Charges à caractère général	011	12 788 327,86 €	11 863 680,52 €	92,8%
Charges de personnel et frais assimilés	012	28 672 705,13 €	28 611 575,02 €	99,8%
Atténuations de produits	014	168 353,00 €	98 675,00 €	58,6%
RSA/Régularisations de RMI	017	- €	- €	
Autres charges de gestion courante (sauf 6586)	65	5 584 923,42 €	5 520 816,35 €	98,9%
Frais fonctionnement des groupes d'élus	6586	- €	- €	
Charges financières	66	3 117 146,73 €	3 158 038,93 €	101,3%
Charges spécifiques	67	161 255,00 €	161 219,07 €	100,0%
Dotations aux provisions, dépréciations	68	2 300 000,00 €	300 000,00 €	13,0%
Dépenses d'ordre en investissement		7 590 606,26 €	3 257 886,08 €	42,9%
Virement de la section de fonctionnement	023	3 210 563,26 €	- €	0,0%
Opérations ordre transf. Entre sections	042	4 380 043,00 €	3 257 886,08 €	74,4%
Opérations patrimoniales	043	- €	- €	
<b>Total des dépenses de Fonctionnement de l'exercice</b>		<b>60 383 317,40 €</b>	<b>52 971 890,97 €</b>	<b>87,7%</b>

Les postes de dépenses principaux pour les dépenses de gestion courante sont le 011 à hauteur de 26%, les charges à caractère général, et le 012 (les charges de personnel) à hauteur de 62%.

Dans les charges à caractère général, les principales dépenses se concentrent sur :

- Les fluides (18%)
- Les réparations, maintenances et entretien (22%)
- Les locations (5%, dont la moitié est dédiée aux locations des bâtiments modulaires pour le GS scolaire Anne Frank et Claude Debussy)
- Les frais et prestations de nettoyage des locaux (5%)

Le chapitre 65 est composé à 69,6% des subventions aux associations (sur ces 3,84M€, 1,36M€ est consacré au financement du CCAS).

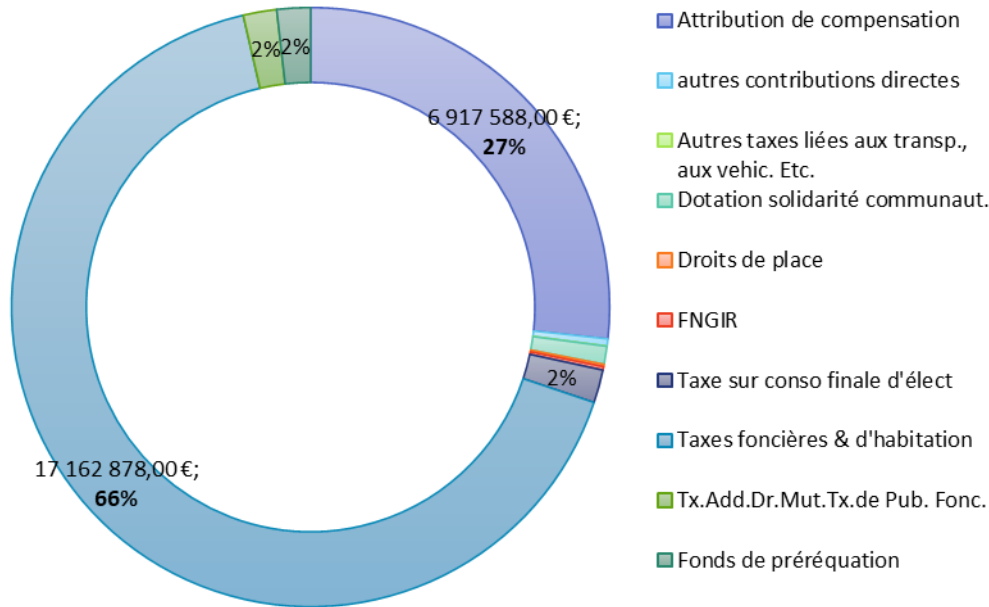
### 2. Recettes

Intitulé	Chapitre	Budget 2025	CFU 2025	Taux de réalisation
Recettes réelles de Fonctionnement		56 031 190,23 €	54 668 754,88 €	97,6%
Atténuations de charges	013	872 939,00 €	1 185 594,04 €	135,8%
Prod. Services, domaine, ventes diverses	70	1 250 000,00 €	2 420 370,50 €	193,6%
Impôts et taxes (sauf 731)	73	26 524 504,00 €	25 812 327,37 €	97,3%
Fiscalité locale	731	- €	103 567,09 €	
Dotations et participations	74	25 647 244,43 €	24 126 217,03 €	94,1%
Autres produits de gestion courante	75	1 736 502,80 €	1 020 678,85 €	58,8%
Produits financiers	76	37 779,00 €	232 486,16 €	615,4%
Produits spécifiques	77	- €	2 062,93 €	
Reprises amort., dépréciations, prov.	78	- €	- €	
Recettes d'ordre en investissement		411 000,00 €	142 878,25 €	34,8%
Opérations ordre transf. Entre sections	042	411 000,00 €	142 878,25 €	34,8%
Opérations patrimoniales	043	- €	- €	
<b>Total des recettes de Fonctionnement de l'exercice</b>		<b>56 479 969,23 €</b>	<b>55 046 182,22 €</b>	<b>97,5%</b>

Dans ce volume de 54,7M€ de recettes réelles de fonctionnement, il faut noter que 47,4% des recettes de fonctionnement proviennent des impôts et taxes, et que 44,1% de ces recettes sont issues des dotations.

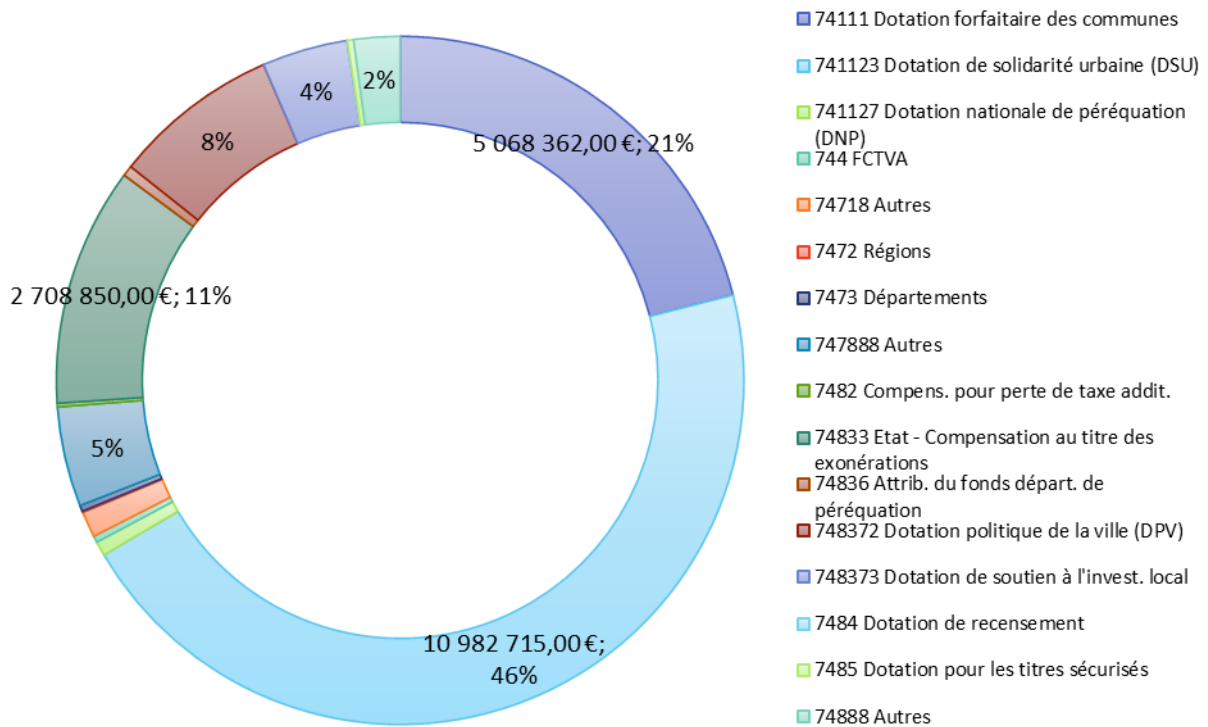
Les vecteurs de recettes au sein du 73 et 731 sont :

### Répartition des sources de recettes en 2025 des chapitres 73 et 731



Les vecteurs de recettes au sein du 74 sont :

### Répartition des sources de recettes en 2025 du chapitre 74



En outre, le chapitre 013 présente le remboursement des charges de personnel, et récupère 4.14% du chapitre 012.

## B. Investissement

Le solde des réalisations de l'exercice produit un déficit de 2 074 291,25 €. Nous comptabilisons donc 24 514 585,13 € de recettes contre 26 596 928,21 € de charges.

### 1. Dépenses

Intitulé	Chapitre	Budget 2025	CFU 2025	Taux de réalisation
Dépenses d'équipement		28 802 653,78 €	17 296 711,21 €	60,1%
RSA	018	- €	- €	
Immobilisations incorporelles (sauf 204)	20	791 047,95 €	388 576,44 €	49,1%
Subventions d'équipement versées	204	1 253 539,00 €	479 916,14 €	38,3%
Immobilisations corporelles	21	6 999 148,89 €	3 513 243,98 €	50,2%
Immobilisations reçues en affectation	22	- €	- €	
Immobilisations en cours	23	- €	- €	
Opérations d'équipement	AP	19 758 917,94 €	12 914 974,65 €	65,4%
Dépenses financières		8 710 803,00 €	9 156 570,39 €	105,1%
Dotations, fonds divers et réserves	10	- €	- €	
Subventions d'investissement	13	- €	- €	
Emprunts et dettes assimilées (sauf 1688 non budgétaire)	16	8 710 803,00 €	8 667 494,39 €	99,5%
Cpte de liaison : affectation (BA,régie)	18	- €	- €	
Participations et créances rattachées	26	- €	- €	
Autres immobilisations financières	27	- €	489 076,00 €	
Chapitres d'opérations pour le compte de tiers	45	340 000,00 €	768,36 €	0,2%
Dépenses d'ordre en investissement		411 000,00 €	142 878,25 €	34,8%
Opérations ordre trans. entre sections	040	411 000,00 €	142 878,25 €	34,8%
Opérations patrimoniales	041	- €	- €	
<b>Total des dépenses d'investissement de l'exercice</b>		<b>38 264 456,78 €</b>	<b>26 596 928,21 €</b>	<b>69,5%</b>

Le volume total des dépenses d'équipement se concentre sur les opérations d'équipement.

Les principaux projets de la Ville de Maubeuge, pour l'exercice 2025, concernant les dépenses d'équipement, sont présentés ci-contre.

Dans ce volume 17,3M€ de dépenses d'équipement, il faut noter que 1,4M€ de ces charges furent allouées à l'amélioration des voiries communales.

Projets :	Montant	Part des projets sur dép. d'équip. globales
GS A.Frank & C.Debussy	4 639 784,58 €	27%
Le Manège	2 116 698,56 €	12%
MSP Sous le Bois	1 581 260,97 €	9%
Avenue Mabuse	996 972,62 €	6%
Halle Couverte	806 397,09 €	5%
Eglise ST.Paul	611 344,25 €	4%
Parvis du Zoo	520 797,77 €	3%
Tiers Lieu	409 749,60 €	2%
Clouterie	356 044,06 €	2%
<b>Total :</b>	<b>12 039 049,50 €</b>	<b>70%</b>

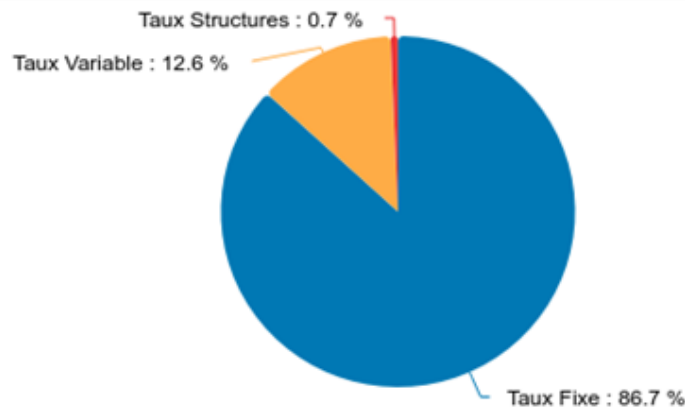
## 2. Recettes

Intitulé	Chapitre	Budget 2025	CFU 2025	Taux de réalisation
Recettes réelles d'investissement		28 973 245,84 €	21 256 699,05 €	73,4%
RSA	018	- €	- €	
Subventions d'investissement	13	11 276 891,65 €	5 464 433,49 €	48,5%
Emprunts et dettes assimilées	16	13 293 889,19 €	13 200 000,00 €	99,3%
Immobilisations incorporelles (sauf 204)	20	- €	- €	
Immobilisations corporelles	21	- €	152,00 €	
Immobilisations reçues en affectation	22	- €	- €	
Immobilisations en cours	23	- €	155 422,51 €	
Dotations, fonds divers et réserves	10	3 000 000,00 €	2 436 691,05 €	81,2%
Produits des cessions d'immobilisations	024	1 062 465,00 €	- €	0,0%
Chapitres d'opérations pour compte de tiers (2)	45	340 000,00 €	- €	0,0%
<b>Recettes d'ordre en investissement</b>		<b>7 590 606,26 €</b>	<b>3 257 886,08 €</b>	<b>42,9%</b>
Virement de la section de fonctionnement	021	3 210 563,26 €	- €	0,0%
Opérations ordre transf. Entre sections	040	4 380 043,00 €	3 257 886,08 €	74,4%
Opérations patrimoniales	041	- €	- €	
<b>Total des recettes d'investissement de l'exercice</b>		<b>36 563 852,10 €</b>	<b>24 514 585,13 €</b>	<b>67,0%</b>

Dans les 24,5M€ de recettes en investissement, il est à noter que :

- 5,5M€ proviennent de subventions d'investissement (Région, Etat, ...) ;
- Le volume de FCTVA (au chapitre 10) est de 2 425 077,88€
- Les 3,3M€ d'opération d'ordre de transfert proviennent de l'amortissement des immobilisations précédentes

## II. Dettes



■ Fixes    ■ Variables    ■ Structurés

Encours	88 047 235,60	12 756 440,56	660 531,91	101 464 208,07
%	86,78%	12,57%	0,65%	1
Durée de vie moyenne	7 ans, 6 mois	14 ans, 2 mois	2 ans, 3 mois	8 ans, 4 mois
Duration	6 ans, 7 mois	11 ans, 8 mois	2 ans, 1 mois	7 ans, 2 mois
Nombre d'emprunts	42	12	2	56
Taux actuariel	3,05%	2,91%	4,04%	3,04%
Taux actuariel après couverture	3,05%	2,91%	4,04%	3,04%

La dette s'élève à 101 404 K€ répartis sur 56 emprunts, soit un encours moyen de 1 798 K€. Elle est constituée de 86,82% d'encours à taux fixe, de 12,53 % d'encours à taux variable et de 0,65% d'encours structurés. Comme nous l'évoquerons dans la suite du rapport, l'objectif étant de sécuriser et stabiliser le niveau de la dette financière pour envisager l'avenir sereinement (par un renforcement des fonds propres), et maintenir l'investissement sur la collectivité.

La durée<sup>1</sup> de l'encours est de 7 ans, 3 mois, alors que la durée de vie résiduelle<sup>2</sup> est de 39 ans, 2 mois. Pour rappel, une durée de vie de l'encours courte est un indicateur de gestion positif. Le taux moyen<sup>3</sup> représente le coût de la dette, sur l'exercice budgétaire 2026 il s'élève à 2,93% (évaluation sur la base des anticipations de marché au 01/01/2026). Le taux actuariel<sup>4</sup>, qui représente le coût de la dette jusqu'à extinction, est estimé à 3,04 %. Le différentiel entre le niveau du taux moyen et le taux actuariel mesure le risque de taux sur les contrats. Le taux payé est estimé en hausse de 0,11 pdb jusqu'à échéance des différents contrats.

<sup>1</sup> Duration : La durée d'un emprunt est la durée de vie moyenne des flux financiers (capital et intérêts) pondérée par leur valeur actualisée. La duration exprime la durée au bout de laquelle la charge d'annuité (capital et intérêts) rembourse le capital emprunté.

<sup>2</sup> Durée de vie résiduelle : Mesure la durée entre la date de rapport et la dernière date d'échéance de l'ensemble des contrats de prêt.

<sup>3</sup> Taux Moyen = Charge d'intérêts / Encours moyen annuel avec 'Charge d'intérêts' = Intérêts payés + Intérêts courus (N) - Intérêts courus (N-1)

<sup>4</sup> Le taux actuariel est connu pour les contrats à taux fixe et anticipé (sur la base des anticipations de marché) pour les contrats structurés ou variables.

### III. Tableau de Financement

Dans le cadre de son exercice 2025, la collectivité enregistra une capacité d'autofinancement brute de 5,5M€, soit de 10,04% de CAF Brute. Cependant le volume du remboursement du capital de la dette ne permet pas à la ville de présenter une CAF nette. En effet, le résultat est de 3,18M€ d'insuffisance d'autofinancement nette.

Intitulé	Budget 2025	CFU 2025
<b>Résultat net</b>	- 692 784,91 €	2 074 291,25 €
Charges liées aux Opérations d'ordre budgétaire ou semi-budgétaire	6 680 043,00 €	3 557 886,08 €
Produits liées aux Opérations d'ordre budgétaire ou semi-budgétaire	- 411 000,00 €	- 142 878,25 €
<b>Capacité d'autofinancement Brute</b>	= 5 576 258,09 €	5 489 299,08 €
Remboursement du capital de la dette	- 8 710 803,00 €	8 667 494,39 €
<b>Capacité d'autofinancement Nette</b>	= - 3 134 544,91 €	- 3 178 195,31 €

Il faut pour autant remarquer que la variation de fonds de roulement est positive, et permet de consolider un fonds de roulement total de 5,1M€ au 31/12/2025.

Intitulé	CFU 2024	CFU 2025
<b>résultat</b>	290 706,26 €	2 074 291,25 €
Remboursement des dettes financières (avec 66.ICNE)	8 431 275,88 €	8 667 494,39 €
Immobilisations (valeurs bruts)	18 866 786,42 €	17 773 090,95 €
Autres Emplois	30 652,45 €	- €
<b>Total des emplois</b>	27 328 714,75 €	26 440 585,34 €
Emprunts	14 000 000,00 €	13 200 000,00 €
Apports, Dotations et Subventions	10 003 860,76 €	7 901 124,54 €
Amortissements, dépréciation et provisions	4 017 676,31 €	3 557 886,08 €
<b>Total des Ressources</b>	28 021 537,07 €	24 659 010,62 €
<b>Variation du Fonds de Roulement</b>	983 528,58 €	292 716,53 €

**COMMUNE dont la population est de 3500 habitants et plus : VILLE DE MAUBEUGE (1)**  
**(2) RELATIF AU BUDGET PRINCIPAL DE**

Numéro SIRET : 21590392300013

POSTE COMPTABLE : SGC AVESNES SUR HELPE

**M. 57**

**Compte financier unique**  
**Voté par nature**

BUDGET : BUDGET PRINCIPAL (3)

**ANNEE 2025**

(1) Indiquer soit le nom de la collectivité, soit le libellé de l'établissement, soit le nom du syndicat mixte relevant de l'article L. 5721-2 du CGCT.

(2) Libellée du budget principal s'il s'agit d'un budget annexe

(3) Indiquer le budget concerné : budget principal ou libellé du budget annexe.

# Sommaire

## I - Informations générales et synthétiques

A - Informations statistiques, fiscales et financières	4
B1 - Présentation générale du compte financier - Vue d'ensemble	5
B2 - Résultats d'exécution du budget principal et du budget des services non personnalisés	
B3.1 - Liste des organismes de regroupement	6
B3.2 - Liste des établissements publics créés	7
B3.3 - Liste des services individualisés dans un budget annexe	8
C1 - Détail des restes à réaliser - Dépenses	9
C2 - Détail des restes à réaliser - Recettes	10
D - Bilan synthétique	
E - Compte de résultat synthétique	
F - Taux des contributions et produits afférents en N	11

## II - Exécution budgétaire

A - Modalités de vote du budget	12
<b>Vue d'ensemble</b>	
A1.1 - Dépenses d'investissement	13
A1.2 - Recettes d'investissement	14
A2.1 - Dépenses de fonctionnement	15
A2.2 - Recettes de fonctionnement	16
<b>Vue détaillée</b>	
B1 - Dépenses d'investissement	
B2 - Recettes d'investissement	
C1 - Opérations d'équipement - Détail des chapitres et articles	17
D1 - Dépenses de fonctionnement	
D2 - Recettes de fonctionnement	

## III - Etats financiers

A - Bilan	
B - Compte de résultat	
C - Annexe (uniquement pour les collectivités certifiables)	
D - Balance des comptes	

## IV - Etats annexés

### A - Présentation croisée et agrégée

A1 - Présentation croisée, section d'investissement - Vue d'ensemble	47
A2 - Présentation croisée, section de fonctionnement - Vue d'ensemble	49
A3 - Présentation agrégée du budget principal et des budgets annexes	51

### B - Etats annexés patrimoniaux

B1.1 - Etat de la dette - Détail des crédits de trésorerie	53
B1.2 - Etat de la dette - Répartition par nature de dette	54
B1.3 - Etat de la dette - Répartition par structure de taux	62
B1.4 - Etat de la dette - Typologie de la répartition de l'encours	64
B1.5 - Etat de la dette - Détail des opérations de couverture	65
B1.6 - Etat de la dette - Remboursement anticipé d'emprunts avec refinancement	67
B1.7 - Etat de la dette - Emprunts renégociés au cours de l'année N	68
B1.8 - Etat de la dette - Dette pour financer l'emprunt d'un autre organisme	69
B1.9 - Etat de la dette - Autres dettes	70
B2 - Méthodes utilisées pour les amortissements	71
B3 - Etat des provisions	73
B4 - Etat des charges transférées	75
B5 - Détail des opérations pour comptes de tiers	76
B6 - Prêts	77
B7.1 - Etat synthétique des engagements donnés	78
B7.2 - Etat synthétique des engagements reçus	79
B7.3 - Etat des emprunts garantis	80
B7.4 - Calcul du ratio d'endettement relatif aux emprunts garantis	93
B7.5 - Etat des contrats de crédit-bail	94
B7.6 - Etat des marchés de partenariat	95
B7.7 - Etat des recettes grevées d'une affectation spéciale	96
B7.8 - Autres engagements donnés	97

B7.9 - Autres engagements reçus	100
B8 - Liste des concours attribués à des tiers en nature ou en subventions	
B9 - Etat du personnel	
B10 - Liste des organismes dans lesquels la collectivité a pris un engagement financier	108
B11.1 - Etat de ventilation des dépenses liées à la gestion de la crise sanitaire du COVID-19 - Fonctionnement	Sans Objet
B11.2 - Etat de ventilation des dépenses liées à la gestion de la crise sanitaire du COVID-19 - Investissement	Sans Objet

**C - Etats annexés budgétaires**

C1.1 - Equilibre budgétaire	109
C1.2- Equilibre budgétaire - Dépenses	110
C1.3 - Equilibre budgétaire - Recettes	111
C2.1 - Situation des AP	113
C2.2 - Situation des AE	Sans Objet

**IV - Annexes****C - Etats annexés budgétaires**

C3.1 - Impact du budget pour la transition écologique - Répartition par nature	114
C3.2 - Impact du budget pour la transition écologique - Répartition par fonction	121

**IV - Etats annexés****D - Autres éléments d'information**

D1 - Liste des services assujettis à la TVA et non érigés en budget annexe	Sans Objet
D2 - Gestion des fonds européens	Sans Objet
D3 - Actions de formation des élus	Sans Objet
D4 - Etat relatif aux ressources et dépenses de la formation professionnelle des jeunes	Sans Objet
D5 - Identification des flux croisés	Sans Objet
D6.1 - Etats de la répartition de la TEOM - Investissement	Sans Objet
D6.2 - Etats de la répartition de la TEOM - Fonctionnement	Sans Objet
D7.1- Etats des dépenses et recettes des services d'eau et d'assainissement - Fonctionnement (1)	128
D7.2 - Etats des dépenses et recettes des services d'eau et d'assainissement - Investissement (1)	129
D8.1 - Suivi des opérations au titre du NPNRU - Etat de synthèse	130
D8.2 - Suivi des opérations au titre du NPNRU - Détail	131
E - État des Contrôles du Compte Financier	

**V - Arrêté et signatures**

## A - Arrêté et signatures

Préciser, pour chaque annexe, si l'état est joint ou sans objet.

Dans l'ensemble des tableaux, les cases grisées ne doivent pas être remplies.

Conformément à l'instruction budgétaire et comptable, il convient de mentionner que :

dans la présentation croisée, la rubrique fonctionnelle 01 – Opérations non ventilables comprend les impôts et taxes non affectés, les dotations et participations, la dette et les opérations financières, les opérations patrimoniales en investissement, les frais de fonctionnement des groupes d'élus en fonctionnement ;  
*les opérations d'ordre doivent figurer en italique.*

(1) Cet état ne peut être produit que par les communes dont la population est inférieure à 500 habitants et qui gèrent les services de distribution de l'eau potable et d'assainissement sous forme de régie simple sans budget annexe (art. L. 2221-11 du CGCT)

**I – INFORMATIONS GENERALES ET SYNTHÉTIQUES**  
**INFORMATIONS STATISTIQUES, FISCALES ET FINANCIERES**

**A**

**Informations statistiques**

	<b>Valeurs</b>
Population totale	29350

**Informations fiscales (N-2)**

	<b>Collectivité</b>
Indicateur de ressources fiscales ou potentiel fiscal par habitant (1)	1227,441670

**Ratios de niveau**

	<b>Valeurs</b>
1 Dépenses réelles de fonctionnement / population	1 788,51
2 Recettes réelles de fonctionnement / population	1 910,36
3 Dépenses d'équipement brut / population	979,00
4 Encours de dette / population (2)(3)	3 455,16
5 DGF / population	553,92

**Ratios de structure et d'analyse financière**

	<b>Valeurs</b>
6 Dépenses de personnel / dépenses réelles de fonctionnement	54,62
7 Dépenses réelles de fonctionnement et remboursement annuel de la dette en capital / recettes réelles de fonctionnement (4)	109,16
8 Taux d'épargne brute (Epargne brute / recettes réelles de fonctionnement) (2) (4)	
9 Taux d'épargne nette ( Epargne brute – remboursement annuel de la dette en capital) / recettes réelles de fonctionnement	
10 Ratio d'endettement (Encours de la dette / recettes réelles de fonctionnement) (2) (3) (4)	180,87
11 Capacité de désendettement (encours de dette / épargne brute) (2) (3) (4)	

(1) A renseigner selon les dispositions législatives et réglementaires applicables à la collectivité. Informations comprises dans la fiche de répartition de la DGF de l'exercice N-1, établie sur la base des informations N-2 (transmise par les services préfectoraux).

(2) Les ratios s'appuyant sur l'encours de la dette se calculent à partir du montant de la dette au 31 décembre N.

(3) L'encours de dette doit comprendre les avances remboursables consenties au titre de l'article 25 de la loi n° 2020-935 du 30 juillet 2020 de finances rectificative pour 2020, portant attribution des avances remboursables sur les recettes fiscales prévues aux articles 1594 A et 1595 du code général des impôts.

(4) Pour les syndicats mixtes, seules ces données sont à renseigner.

**I – INFORMATIONS GENERALES ET SYNTHÉTIQUES**

**PRESENTATION GENERALE DU COMPTE FINANCIER – VUE D'ENSEMBLE**

**B1**

<b>Détermination du résultat cumulé à la fin de l'exercice N</b>					
			Investissement	Fonctionnement	Total cumulé
Recettes	Prévision budgétaire totale	A	36 563 852,10	56 479 969,23	93 043 821,33
	Recettes réalisées (1)	B	24 514 585,13	55 046 182,22	79 560 767,35
	Restes à réaliser	C	6 176 896,20	0,00	6 176 896,20
Dépenses	Autorisation budgétaire totale	D	38 264 456,78	60 383 317,40	98 647 774,18
	Dépenses réalisées (1)	E	26 596 928,21	52 971 890,97	79 568 819,18
	Restes à réaliser	F	6 024 586,84	0,00	6 024 586,84
Différences entre les titres et les mandats	Solde des réalisations de l'exercice (+/-)	G = B – E	-2 082 343,08	2 074 291,25	-8 051,83
Résultats antérieurs reportés	Résultats antérieurs reportés (+/-)	H	1 700 604,68	3 903 348,17	5 603 952,85
Solde (investissement) ou résultat de clôture (fonctionnement)	Excédent /déficit	G + H	-381 738,40	5 977 639,42	5 595 901,02
Différence entre les restes à réaliser	Restes à réaliser (+/-)	I = C - F	152 309,36	0,00	152 309,36
Résultat cumulé	Excédent /déficit	G + H + I	-229 429,04	5 977 639,42	5 748 210,38

(1) Les recettes réalisées et les dépenses réalisées concernent les opérations réelles et les opérations d'ordre

**I – INFORMATIONS GENERALES ET SYNTHÉTIQUES**

**LISTE DES ORGANISMES DE GROUPEMENT AUXQUELS ADHÈRE LA COLLÉCTIVITE**

**B3.1**

Désignation des organismes	Date d'adhésion	Mode de participation (1)	Montant du financement
<b>Syndicats mixtes (article L. 5721-2 du CGCT)</b>			
<b>EPCI</b>			
<b>Autres organismes de regroupement</b>			

(1) Indiquer si le financement est fait par TPZ, TPU, TPU + fiscalité additionnelle ou sans fiscalité propre.

**I – INFORMATIONS GENERALES ET SYNTHÉTIQUES**

**LISTE DES ÉTABLISSEMENTS PUBLICS CRÉÉS**

**B3.2**

Catégorie d'établissement (1)	Intitulé / objet de l'établissement	Date de création	Date de délibération	Nature de l'activité (SPIC/SPA)	TVA (oui / non)
-------------------------------	-------------------------------------	------------------	----------------------	---------------------------------	-----------------

(1) Il s'agit de recenser les établissements publics créés par la collectivité pour l'exploitation directe d'un service public relevant de sa compétence.

Pour rappel, la collectivité a l'obligation de constituer une régie si le service concerné est de nature industrielle et commerciale (cf. article L. 1412-1 du CGCT) ou la faculté de constituer une régie si le service concerné est de nature administrative et n'est pas de ceux qui, par leur nature ou par la loi, ne peuvent être assurés que par la collectivité elle-même (cf. article L. 1412-2 du CGCT).

Les régies ainsi créées peuvent, au choix de la collectivité, être dotées :

- soit de la personnalité morale et de l'autonomie financière ;
- soit de la seule autonomie financière.

Cependant, il convient de préciser que seules les régies dotées de la personnalité morale et de l'autonomie financière sont dénommées établissement public et doivent être recensées dans cet état.

**I – INFORMATIONS GENERALES ET SYNTHÉTIQUES**

**LISTE DES SERVICES INDIVIDUALISÉS DANS UN BUDGET ANNEXE**

**B3.3**

Catégorie de services (1)	Intitulé / objet du service	Date de création	Date de délibération	N° SIRET	Nature de l'activité (SPIC/SPA)	TVA (oui / non)
---------------------------	-----------------------------	------------------	----------------------	----------	---------------------------------	-----------------

(1) Exemples de catégories : régie à seule autonomie financière, opérations d'aménagement, service social et médico-social.

**I – INFORMATIONS GENERALES ET SYNTHETIQUE****EXECUTION DU BUDGET – RAR DEPENSES****C1****DETAIL DES RESTES A REALISER N EN DEPENSES (1)**

Chap. / art. (2)	Libellé	Dépenses engagées non mandatées
<b>SECTION D'INVESTISSEMENT – TOTAL</b>		(I) <b>6 024 586,84</b>
018	RSA	0,00
10	Dotations, fonds divers et réserves	0,00
13	Subventions d'investissement (3)	0,00
16	Emprunts et dettes assimilées	0,00
18	Cpte de liaison : affectation (BA,régie)	0,00
2018001	Opération d'équipement n° 2018001	720 518,00
2019001	Opération d'équipement n° 2019001	833 973,90
490202101	Opération d'équipement n° 490202101	17 180,19
490202102	Opération d'équipement n° 490202102	892,26
490202201	Opération d'équipement n° 490202201	158 447,87
500202102	Opération d'équipement n° 500202102	85,25
510202101	Opération d'équipement n° 510202101	67 943,07
510202201	Opération d'équipement n° 510202201	15 178,72
510202301	Opération d'équipement n° 510202301	8 414,06
520202301	Opération d'équipement n° 520202301	33 427,72
530202301	Opération d'équipement n° 530202301	13 720,02
540202301	Opération d'équipement n° 540202301	418 383,75
20	Immobilisations incorporelles (sauf le 204)	232 969,76
204	Subventions d'équipement versées (3) (5)	408 499,80
21	Immobilisations corporelles (3)	3 094 952,47
22	Immobilisations reçues en affectation (3)	0,00
23	Immobilisations en cours (sauf 2324) (3)	0,00
26	Participations et créances rattachées	0,00
27	Autres immobilisations financières (3)	0,00
45	Chapitres d'opérations pour compte de tiers	0,00
<b>SECTION DE FONCTIONNEMENT – TOTAL</b>		(II) <b>0,00</b>
011	Charges à caractère général (4)	0,00
012	Charges de personnel et frais assimilés (4)	0,00
014	Atténuations de produits	0,00
016	APA	0,00
017	RSA / Régularisations de RMI	0,00
65	Autres charges de gestion courante (4)	0,00
6586	Frais fonctionnement des groupes d'élus	0,00
66	Charges financières	0,00
67	Charges spécifiques (4)	0,00

(1) Il s'agit des restes à réaliser établis conformément à la comptabilité d'engagement annuelle. Ces restes à réaliser seront repris au BP ou au BS N+1.

(2) Suivant le niveau de vote retenu par l'assemblée délibérante.

(3) Hors dépenses imputées au chapitre 018.

(4) Hors dépenses imputées aux chapitres 016 et 017.

(5) Le chapitre 204 « Subventions d'équipement versées » est un chapitre globalisé regroupant les comptes 204 et 2324.

**I – INFORMATIONS GENERALES ET SYNTHÉTIQUE****EXECUTION DU BUDGET – RAR RECETTES****C2****DETAIL DES RESTES A REALISER N EN RECETTES (1)**

Chap. / art. (2)	Libellé	Titres restant à émettre
<b>SECTION D'INVESTISSEMENT – TOTAL</b>		(III) <b>6 176 896,20</b>
018	RSA	0,00
024	Produits des cessions d'immobilisations	0,00
10	Dotations, fonds divers et réserves	0,00
13	Subventions d'investissement (reçues) (3)	6 176 896,20
16	Emprunts et dettes assimilées	0,00
18	Cpte de liaison : affectation (BA,régie)	0,00
20	Immobilisations incorporelles (sauf 204) (3)	0,00
204	Subventions d'équipement versées (3) (5)	0,00
21	Immobilisations corporelles (3)	0,00
22	Immobilisations reçues en affectation (3)	0,00
23	Immobilisations en cours (sauf 2324) (3)	0,00
26	Participations et créances rattachées	0,00
27	Autres immobilisations financières (3)	0,00
45	Chapitres d'opérations pour compte de tiers	0,00
<b>SECTION DE FONCTIONNEMENT – TOTAL</b>		(IV) <b>0,00</b>
70	Prod. services, domaine, ventes diverses	0,00
73	Impôts et taxes	0,00
731	Fiscalité locale	0,00
74	Dotations et participations (4)	0,00
75	Autres produits de gestion courante (4)	0,00
013	Atténuations de charges (4)	0,00
016	APA	0,00
017	RSA / Régularisations de RMI	0,00
76	Produits financiers	0,00
77	Produits spécifiques (4)	0,00

(1) Il s'agit des restes à réaliser établis conformément à la comptabilité d'engagement annuelle. Ces restes à réaliser seront repris au BP ou au BS N+1.

(2) Suivant le niveau de vote retenu par l'assemblée délibérante.

(3) Hors recettes imputées au chapitre 018.

(4) Hors recettes imputées aux chapitres 016 et 017.

(5) Le chapitre 204 « Subventions d'équipement versées » est un chapitre globalisé regroupant les comptes 204 et 2324.

**I – INFORMATIONS GÉNÉRALES ET SYNTHÉTIQUES**  
**TAUX DES CONTRIBUTIONS ET PRODUITS AFFERENTS EN N**

**F**

Libellés		Taux, coefficient ou forfait appliqués par décision de l'assemblée délibérante (%, unité ou €)	Variation du taux / N-1 (%)	Produit N	Variation du produit / N-1 (%)
<b>Part régionale des ressources</b>					
TICPE (part définie à l'art. 265 du code des douanes)	SP	0,00	0,00	0,00	0,00
	Gazole	0,00	0,00	0,00	0,00
TICPE (majoration définie à l'art. 265 A bis du code des douanes)	SP	0,00	0,00	0,00	0,00
	Gazole	0,00	0,00	0,00	0,00
Taxe sur les permis de conduire		0,00	0,00	0,00	0,00
Taxe sur les certificats d'immatriculation des véhicules		0,00	0,00	0,00	0,00
Taxe spéciale de consommation de produits pétroliers (1)		0,00	0,00	0,00	0,00
Taxe sur le transport public aérien et maritime (1)		0,00	0,00	0,00	0,00
Taxe relative à l'octroi de mer (1)		0,00	0,00	0,00	0,00
Droits assimilés au droit d'octroi de mer auxquels sont soumis les rhums et spiritueux (1)		0,00	0,00	0,00	0,00
<b>Part départementale des ressources</b>					
Taxe d'aménagement		0,00	0,00	0,00	0,00
Taxe de publicité foncière et droit d'enregistrement		0,00	0,00	0,00	0,00
Taxe sur la consommation finale d'électricité		0,00	0,00	0,00	0,00
Taxe sur les remontées mécaniques des zones de montagne		0,00	0,00	0,00	0,00
<b>Part communale des ressources</b>					
TFPB		0,00	0,00	0,00	0,00
TFPNB		0,00	0,00	0,00	0,00
CFE		0,00	0,00	0,00	0,00
Taxe d'habitation sur les résidences secondaires		0,00	0,00	0,00	0,00
<b>TOTAL</b>				<b>0,00</b>	<b>0,00</b>

(1) Taxes perçues par les collectivités d'Outre-mer.

(2) Détailler les taxes pour lesquelles la collectivité a un pouvoir de modulation.

**II – EXECUTION BUDGETAIRE**  
**MODALITES DE VOTE DU BUDGET****A**

I – L'assemblée délibérante a voté le budget :

- au niveau du chapitre (1) pour la section d'investissement ;
- au niveau du chapitre (1) pour la section de fonctionnement ;
- avec (2) vote formel sur les chapitres « opérations d'équipement » ;
- avec (2) vote formel sur chacun des chapitres.

La liste des articles spécialisés sur lesquels l'ordonnateur ne peut procéder à des virements d'article à article est la suivante :

II – En l'absence de mention au paragraphe I ci-dessus, le budget est réputé voté par chapitre, sans vote formel sur chacun des chapitres, en fonctionnement, et en investissement sans vote formel pour les chapitres « opération d'équipement ».

III – Conformément à l'article L. 5217-10-6 du CGCT, l'assemblée délibérante autorise le président à opérer des virements de crédits de paiement de chapitre à chapitre, à l'exclusion des crédits relatifs aux dépenses de personnel, dans les limites suivantes (3) :

- Fonctionnement : 7.50%
- Investissement : 7.50%

IV – En l'absence de mention au paragraphe III ci-dessus, le président est réputé ne pas avoir reçu l'autorisation de l'assemblée délibérante de pratiquer des virements de crédits de paiement de chapitre à chapitre.

V – Les provisions sont semi-budgétaires (4).

(1) A compléter par « du chapitre » ou « de l'article ».

(2) Indiquer « avec » ou « sans » vote formel.

(3) Au maximum dans la limite de 7.5 % des dépenses réelles de chaque section.

(4) A compléter par un seul des deux choix suivants, selon les dispositions législatives et réglementaires applicables à la collectivité :

- semi budgétaire ;

- budgétaire par délibération N°... du ...

## II – EXECUTION BUDGETAIRE

### DEPENSES D'INVESTISSEMENT – VUE D'ENSEMBLE

**A1.1**

Chapitre	Intitulé	Prévisions (a) (BP + DM + RAR N-1)	Réalisations (mandats émis) (b)	Taux de réalisation (b/a)	Restes à réaliser au 31/12 (1)
018	RSA	0,00	0,00	0,00	0,00
20	Immobilisations incorporelles (sauf 204)	790 047,95	388 576,44	49,18	232 969,76
204	Subventions d'équipement versées (6)	1 253 539,00	479 916,14	38,28	408 499,80
21	Immobilisations corporelles	7 000 148,89	3 513 243,98	50,19	3 094 952,47
22	Immobilisations reçues en affectation	0,00	0,00	0,00	0,00
23	Immobilisations en cours	0,00	0,00	0,00	0,00
	Total des opérations d'équipement (2)	19 050 043,94	12 914 974,65	67,79	2 288 164,81
<b>Total des dépenses d'équipement</b>		<b>28 093 779,78</b>	<b>17 296 711,21</b>	<b>61,57</b>	<b>6 024 586,84</b>
10	Dotations, fonds divers et réserves	0,00	0,00	0,00	0,00
13	Subventions d'investissement	0,00	0,00	0,00	0,00
16	Emprunts et dettes assimilées (sauf 1688 non budgétaire)	8 710 803,00	8 667 494,39	99,50	0,00
18	Cpte de liaison : affectation (BA,régie)	0,00	0,00	0,00	0,00
26	Participations et créances rattachées	0,00	0,00	0,00	0,00
27	Autres immobilisations financières	708 874,00	489 076,00	68,99	0,00
<b>Total des dépenses financières</b>		<b>9 419 677,00</b>	<b>9 156 570,39</b>	<b>97,21</b>	<b>0,00</b>
45	Chapitres d'opérations pour compte de tiers (3)	340 000,00	768,36	0,23	0,00
<b>Total des dépenses réelles d'investissement</b>		<b>37 853 456,78</b>	<b>26 454 049,96</b>	<b>69,89</b>	<b>6 024 586,84</b>
040	Opérations ordre transf. entre sections (4)	411 000,00	142 878,25	34,76	0,00
041	Opérations patrimoniales (5)	0,00	0,00	0,00	0,00
<b>Total des dépenses d'ordre en investissement</b>		<b>411 000,00</b>	<b>142 878,25</b>	<b>34,76</b>	<b>0,00</b>
<b>Total des dépenses d'investissement de l'exercice</b>		<b>38 264 456,78</b>	<b>26 596 928,21</b>	<b>69,51</b>	<b>6 024 586,84</b>
<b>001 Solde d'exécution négatif reporté</b>		<b>0,00</b>			
<b>Total des dépenses de la section d'investissement</b>		<b>38 264 456,78</b>	<b>26 596 928,21</b>		<b>6 024 586,84</b>

(1) Dépenses engagées non mandatées.

(2) Voir l'état II-C1.1 pour le détail des opérations d'équipement.

(3) Voir l'état IV-B5 pour le détail des opérations pour compte de tiers.

(4) DI 040 = RF 042

(5) DI 041 = RI 041

(6) Le chapitre 204 est un chapitre globalisé qui inclut le 204 et le 2324.

## II – EXECUTION BUDGETAIRE

### RECETTES D'INVESTISSEMENT – VUE D'ENSEMBLE

**A1.2**

Chapitre	Intitulé	Prévisions (a) (BP + DM + RAR N-1)	Réalisations (titres émis) (b)	Taux de réalisation (b/a)	Restes à réaliser au 31/12 (1)
018	RSA	0,00	0,00	0,00	0,00
13	Subventions d'investissement	11 276 891,65	5 464 433,49	48,46	6 176 896,20
16	Emprunts et dettes assimilées	13 293 889,19	13 200 000,00	99,29	0,00
20	Immobilisations incorporelles (sauf 204)	0,00	0,00	0,00	0,00
204	Subventions d'équipement versées(8)	0,00	0,00	0,00	0,00
21	Immobilisations corporelles	0,00	152,00	0,00	0,00
22	Immobilisations reçues en affectation	0,00	0,00	0,00	0,00
23	Immobilisations en cours	0,00	155 422,51	0,00	0,00
10	Dotations, fonds divers et réserves	3 000 000,00	2 436 691,05	81,22	0,00
18	Cpte de liaison : affectation (BA,régie)	0,00	0,00	0,00	0,00
26	Participations et créances rattachées	0,00	0,00	0,00	0,00
27	Autres immobilisations financières	0,00	0,00	0,00	0,00
024	Produits des cessions d'immobilisations	1 062 465,00			
45	Chapitres d'opérations pour compte de tiers (2)	340 000,00	0,00	0,00	0,00
<b>Total des recettes réelles d'investissement</b>		<b>28 973 245,84</b>	<b>21 256 699,05</b>	<b>73,37</b>	<b>6 176 896,20</b>
021	Virement de la section de fonctionnement (3)	3 210 563,26			
040	Opérations ordre transf. entre sections (4) (5) (6)	4 380 043,00	3 257 886,08	74,38	0,00
041	Opérations patrimoniales (7)	0,00	0,00	0,00	0,00
<b>Total des recettes d'ordre en investissement</b>		<b>7 590 606,26</b>	<b>3 257 886,08</b>	<b>42,92</b>	<b>0,00</b>
<b>Total des recettes d'investissement de l'exercice</b>		<b>36 563 852,10</b>	<b>24 514 585,13</b>	<b>67,05</b>	<b>6 176 896,20</b>
<b>001 Solde d'exécution positif reporté</b>		<b>1 700 604,68</b>			
<b>Total des recettes de la section d'investissement</b>		<b>38 264 456,78</b>	<b>24 514 585,13</b>		<b>6 176 896,20</b>

(1) Recettes justifiées non titrées.

(2) Voir l'état IV-B5 pour le détail des opérations pour compte de tiers.

(3) Pour mémoire, crédits ouverts au budget mais ne faisant pas l'objet d'émission de titres (opérations sans réalisation).

(4) DI 040 = RF 042

(5) Les comptes 15, 29, 39, 49 et 59 peuvent figurer dans le détail du chapitre si la collectivité a opté pour le régime des provisions budgétaires, conformément aux dispositions législatives et réglementaires applicables.

(6) Aucune prévision budgétaire ne doit figurer à l'article 192 (cf. chapitre 024 « produit des cessions d'immobilisations »).

(7) DI 041 = RI 041

(8) Le chapitre 204 est un chapitre globalisé qui inclut le 204 et le 2324

## II – EXECUTION BUDGETAIRE

### DEPENSES DE FONCTIONNEMENT – VUE D'ENSEMBLE

**A2.1**

Chapitre	Intitulé	Prévisions (a) (BP + DM + RAR N-1)	Réalisations Mandats émis	Rattachements (c)	Total réalisations (d = b+c)	Taux de réalisation (d/a)	Restes à réaliser au 31/12 (1)
011	Charges à caractère général (3)	12 788 327,86	10 336 618,12	1 527 062,40	11 863 680,52	92,77	0,00
012	Charges de personnel et frais assimilés (3)	28 672 705,13	28 608 328,04	3 246,98	28 611 575,02	99,79	0,00
014	Atténuations de produits	168 353,00	98 675,00	0,00	98 675,00	58,61	0,00
016	APA	0,00	0,00	0,00	0,00	0,00	0,00
017	RSA / Régularisations de RMI	0,00	0,00	0,00	0,00	0,00	0,00
65	Autres charges de gestion courante (sauf 6586)	5 584 923,42	5 464 462,51	56 353,84	5 520 816,35	98,85	0,00
6586	Frais fonctionnement des groupes d'élus	0,00	0,00	0,00	0,00	0,00	0,00
<b>Total des dépenses de gestion des services</b>		<b>47 214 309,41</b>	<b>44 508 083,67</b>	<b>1 586 663,22</b>	<b>46 094 746,89</b>	<b>97,63</b>	<b>0,00</b>
66	Charges financières	3 117 146,73	2 174 728,48	983 310,45	3 158 038,93	101,31	0,00
67	Charges spécifiques	161 255,00	161 219,07	0,00	161 219,07	99,98	0,00
68	Dotations aux provisions, dépréciations (semi-budgétaires)	2 300 000,00	300 000,00	0,00	300 000,00	13,04	0,00
<b>Total des dépenses réelles et mixtes</b>		<b>52 792 711,14</b>	<b>47 144 031,22</b>	<b>2 569 973,67</b>	<b>49 714 004,89</b>	<b>94,17</b>	<b>0,00</b>
023	Virement à la section d'investissement	3 210 563,26					
042	Opérations ordre transf. entre sections (2)	4 380 043,00	3 257 886,08	0,00	3 257 886,08	74,38	0,00
043	Opérations ordre intérieur de la section	0,00	0,00	0,00	0,00	0,00	0,00
<b>Total des dépenses d'ordre de fonctionnement (3)</b>		<b>7 590 606,26</b>	<b>3 257 886,08</b>	<b>0,00</b>	<b>3 257 886,08</b>	<b>42,92</b>	<b>0,00</b>
<b>Total des dépenses de fonctionnement de l'exercice</b>		<b>60 383 317,40</b>	<b>50 401 917,30</b>	<b>2 569 973,67</b>	<b>52 971 890,97</b>	<b>87,73</b>	<b>0,00</b>
<b>002 Déficit de fonctionnement reporté de N-1</b>		<b>0,00</b>					
<b>Total des dépenses de la section de fonctionnement</b>		<b>60 383 317,40</b>	<b>50 401 917,30</b>	<b>2 569 973,67</b>	<b>52 971 890,97</b>		<b>0,00</b>

(1) Dépenses engagées non mandatées.

(2) Les comptes 68 peuvent figurer dans le détail du chapitre si la collectivité a opté pour le régime des provisions budgétaires, conformément aux dispositions législatives et réglementaires applicables.

(3) DF 042 = RI 040 ; DF 043 = RF 043

## II – EXECUTION BUDGETAIRE

## RECETTES DE FONCTIONNEMENT – VUE D'ENSEMBLE

A2.2

Chapitre	Intitulé	Prévisions (a) (BP + DM + RAR N-1)	Réalisations Titres émis (b)	Rattachements (c)	Total réalisations (d = b+c)	Taux de réalisation (d/a)	Restes à réaliser au 31/12 (1)
013	Atténuations de charges	872 939,00	1 185 594,04	0,00	1 185 594,04	135,82	0,00
016	APA	0,00	0,00	0,00	0,00	0,00	0,00
017	RSA / Régularisations de RMI	0,00	0,00	0,00	0,00	0,00	0,00
70	Prod. services, domaine, ventes diverses	1 250 000,00	301 498,76	2 118 871,74	2 420 370,50	193,63	0,00
73	Impôts et taxes (sauf 731)	7 698 290,00	7 685 215,00	0,00	7 685 215,00	99,83	0,00
731	Fiscalité locale	18 826 214,00	18 230 679,46	0,00	18 230 679,46	96,84	0,00
74	Dotations et participations	25 647 244,43	22 706 217,03	1 420 000,00	24 126 217,03	94,07	0,00
75	Autres produits de gestion courante	1 736 502,80	835 180,13	185 498,72	1 020 678,85	58,78	0,00
<b>Total des recettes de gestion des services</b>		<b>56 031 190,23</b>	<b>50 944 384,42</b>	<b>3 724 370,46</b>	<b>54 668 754,88</b>	<b>97,57</b>	<b>0,00</b>
76	Produits financiers	37 779,00	232 486,16	0,00	232 486,16	615,38	0,00
77	Produits spécifiques	0,00	2 062,93	0,00	2 062,93	0,00	0,00
78	Reprises amort., dépréciations, prov. (semi-budgétaires)	0,00	0,00	0,00	0,00	0,00	0,00
<b>Total des recettes réelles et mixtes</b>		<b>56 068 969,23</b>	<b>51 178 933,51</b>	<b>3 724 370,46</b>	<b>54 903 303,97</b>	<b>97,92</b>	<b>0,00</b>
042	Opérations ordre transf. entre sections (2)	411 000,00	142 878,25	0,00	142 878,25	34,76	0,00
043	Opérations ordre intérieur de la section	0,00	0,00	0,00	0,00	0,00	0,00
<b>Total des recettes d'ordre (3)</b>		<b>411 000,00</b>	<b>142 878,25</b>	<b>0,00</b>	<b>142 878,25</b>	<b>34,76</b>	<b>0,00</b>
<b>Total des recettes de fonctionnement de l'exercice</b>		<b>56 479 969,23</b>	<b>51 321 811,76</b>	<b>3 724 370,46</b>	<b>55 046 182,22</b>	<b>97,46</b>	<b>0,00</b>
<b>002 Excédent de fonctionnement reporté de N-1</b>		<b>3 903 348,17</b>					
<b>Total des recettes de la section de fonctionnement</b>		<b>60 383 317,40</b>	<b>51 321 811,76</b>	<b>3 724 370,46</b>	<b>55 046 182,22</b>		<b>0,00</b>

(1) Recettes justifiées non titrées.

(2) Les comptes 78 peuvent figurer dans le détail du chapitre si la collectivité a opté pour le régime des provisions budgétaires, conformément aux dispositions législatives et réglementaires applicables.

(3) RF 042 = DI 040

## II – EXECUTION BUDGETAIRE

### OPERATIONS D'EQUIPEMENT – DETAIL DES CHAPITRES ET ARTICLES

C1

#### OPERATIONS D'EQUIPEMENT N° : 2018001(1) LIBELLE : ACTION COEUR DE VILLE

Chap./ art. (2)	Libellé	Eléments afférents à l'exercice				Pour mémoire
		Prévisions (a)	Réalisations Mandats émis (b)	Taux de réalisation (b/a)	Restes à réaliser au 31/12 (3)	Cumul des réalisations (4)
<b>DEPENSES</b>		<b>5 071 346,35</b>	<b>2 842 609,04</b>	<b>56,05</b>	<b>720 518,00</b>	<b>23 180 154,94</b>
<b>Total chapitre 20</b>	<b>Immobilisations incorporelles (sauf 204)</b>	<b>623 316,17</b>	<b>126 817,55</b>	<b>20,35</b>	<b>220 156,79</b>	<b>2 867 253,95</b>
2031	Frais d'études	623 316,17	118 955,57		220 156,79	2 850 625,64
2033	Frais d'insertion	0,00	433,78		0,00	9 200,11
2051	Concessions, droits similaires	0,00	7 428,20		0,00	7 428,20
<b>Total chapitre 204</b>	<b>Subventions d'équipement versées</b>	<b>200 000,00</b>	<b>0,00</b>	<b>0,00</b>	<b>0,00</b>	<b>268 380,28</b>
2041512	Subv. Grpt : Bâtiments, installations	200 000,00	0,00		0,00	268 380,28
<b>Total chapitre 21</b>	<b>Immobilisations corporelles</b>	<b>2 465 793,06</b>	<b>882 194,93</b>	<b>35,78</b>	<b>89 001,48</b>	<b>10 377 172,44</b>
2111	Terrains nus	116 496,55	110 218,35		0,00	506 055,66
2112	Terrains de voirie	0,00	0,00		0,00	681 194,06
2121	Plantations d'arbres et d'arbustes	0,00	0,00		0,00	31 550,87
21318	Autres bâtiments publics	221 954,00	128 661,50		4 604,47	2 176 586,83
2138	Autres constructions	0,00	0,00		0,00	708 340,97
2151	Réseaux de voirie	2 108 281,46	643 315,08		33 373,01	6 225 971,81
21534	Réseaux d'électrification	0,00	0,00		0,00	19 038,00
21838	Autre matériel informatique	0,00	0,00		0,00	24 692,40
21848	Autres matériels de bureau et mobiliers	19 061,05	0,00		0,00	3 741,84
2188	Autres immobilisations corporelles	0,00	0,00		51 024,00	0,00
<b>Total chapitre 22</b>	<b>Immobilisations reçues en affectation</b>	<b>0,00</b>	<b>0,00</b>	<b>0,00</b>	<b>0,00</b>	<b>0,00</b>
<b>Total chapitre 23</b>	<b>Immobilisations en cours</b>	<b>1 782 237,12</b>	<b>1 833 596,56</b>	<b>102,88</b>	<b>411 359,73</b>	<b>9 667 348,27</b>
2313	Constructions	1 782 237,12	1 833 596,56		411 359,73	9 019 022,91
238	Avances commandes immo corporelles	0,00	0,00		0,00	648 325,36

		Eléments afférents à l'exercice				Pour mémoire
Recettes (répartition) (pour information)	Libellé	Prévisions (a)	Réalisations Titres émis (b)	Taux de réalisation (b/a)	Restes à réaliser au 31/12 (3)	Cumul des réalisations (4)
<b>TOTAL RECETTES AFFECTEES (5)</b>		<b>0,00</b>	<b>0,00</b>	<b>0,00</b>	<b>0,00</b>	<b>787 003,19</b>
<b>Total chapitre 13</b>	<b>Subventions d'investissement (reçues) (sauf le 138)</b>	<b>0,00</b>	<b>0,00</b>	<b>0,00</b>	<b>0,00</b>	<b>132 064,61</b>
1322	Subv. non transf. Régions	0,00	0,00		0,00	132 064,61
<b>Total chapitre 16</b>	<b>Emprunts et dettes assimilées (6)</b>	<b>0,00</b>	<b>0,00</b>	<b>0,00</b>	<b>0,00</b>	<b>0,00</b>
<b>Total chapitre 20</b>	<b>Immobilisations incorporelles (sauf 204)</b>	<b>0,00</b>	<b>0,00</b>	<b>0,00</b>	<b>0,00</b>	<b>22 560,00</b>
2031	Frais d'études	0,00	0,00		0,00	22 560,00
<b>Total chapitre 204</b>	<b>Subventions d'équipement versées</b>	<b>0,00</b>	<b>0,00</b>	<b>0,00</b>	<b>0,00</b>	<b>0,00</b>
<b>Total chapitre 21</b>	<b>Immobilisations corporelles</b>	<b>0,00</b>	<b>0,00</b>	<b>0,00</b>	<b>0,00</b>	<b>0,00</b>
<b>Total chapitre 22</b>	<b>Immobilisations reçues en affectation</b>	<b>0,00</b>	<b>0,00</b>	<b>0,00</b>	<b>0,00</b>	<b>0,00</b>
<b>Total chapitre 23</b>	<b>Immobilisations en cours</b>	<b>0,00</b>	<b>0,00</b>	<b>0,00</b>	<b>0,00</b>	<b>632 378,58</b>
238	Avances commandes immo corporelles	0,00	0,00		0,00	632 378,58

Solde du financement (7)	Pour l'exercice		En cumulé	
<b>Recettes – Dépenses</b>	<b>C - A</b>	<b>-2 842 609,04</b>	<b>D - B</b>	<b>-22 393 151,75</b>

(1) Ouvrir une page par chapitre d'opération.

(2) Détailler les articles utilisés conformément au plan de comptes.

(3) Dépenses engagées non mandatées ou recettes justifiées non titrées.

(4) Réalisations antérieures + réalisations de l'exercice.

(5) Exceptionnellement, les comptes 20, 204, 21, 22 et 23 sont en recettes réelles en cas de réduction ou d'annulation de mandats donnant lieu à reversement.

(6) Sauf 165, 166 et 16449.

(7) Indiquer le signe algébrique.

**II – EXECUTION BUDGETAIRE**  
**OPERATIONS D'EQUIPEMENT – DETAIL DES CHAPITRES ET ARTICLES**

**OPERATIONS D'EQUIPEMENT N° : 2019001(1)**  
**LIBELLE : NPNRU - ANRU 2**

Chap./ art. (2)	Libellé	Eléments afférents à l'exercice				Pour mémoire
		Prévisions (a)	Réalisations Mandats émis (b)	Taux de réalisation (b/a)	Restes à réaliser au 31/12 (3)	Cumul des réalisations (4)
<b>DEPENSES</b>		<b>8 919 800,59</b>	<b>6 453 659,27</b>	<b>72,35</b>	<b>833 973,90</b>	<b>9 310 032,01</b>
<b>Total chapitre 20</b>	<b>Immobilisations incorporelles (sauf 204)</b>	<b>765 425,32</b>	<b>587 661,27</b>	<b>76,78</b>	<b>190 673,52</b>	<b>2 816 000,42</b>
2031	Frais d'études	765 425,32	587 337,27		190 673,52	2 808 710,62
2033	Frais d'insertion	0,00	324,00		0,00	7 289,80
<b>Total chapitre 204</b>	<b>Subventions d'équipement versées</b>	<b>0,00</b>	<b>0,00</b>	<b>0,00</b>	<b>0,00</b>	<b>0,00</b>
<b>Total chapitre 21</b>	<b>Immobilisations corporelles</b>	<b>198 309,00</b>	<b>1 664,33</b>	<b>0,84</b>	<b>1 112,33</b>	<b>5 166,96</b>
21318	Autres bâtiments publics	198 309,00	1 664,33		1 112,33	1 664,33
2138	Autres constructions	0,00	0,00		0,00	3 502,63
<b>Total chapitre 22</b>	<b>Immobilisations reçues en affectation</b>	<b>0,00</b>	<b>0,00</b>	<b>0,00</b>	<b>0,00</b>	<b>0,00</b>
<b>Total chapitre 23</b>	<b>Immobilisations en cours</b>	<b>7 956 066,27</b>	<b>5 864 333,67</b>	<b>73,71</b>	<b>642 188,05</b>	<b>6 488 864,63</b>
2313	Constructions	7 956 066,27	4 850 125,67		642 188,05	5 449 600,63
238	Avances commandes immo corporelles	0,00	1 014 208,00		0,00	1 039 264,00

		Eléments afférents à l'exercice				Pour mémoire
Recettes (répartition) (pour information)	Libellé	Prévisions (a)	Réalisations Titres émis (b)	Taux de réalisation (b/a)	Restes à réaliser au 31/12 (3)	Cumul des réalisations (4)
<b>TOTAL RECETTES AFFECTEES (5)</b>		<b>0,00</b>	<b>0,00</b>	<b>0,00</b>	<b>0,00</b>	<b>0,00</b>
Total chapitre 13	Subventions d'investissement (reçues) (sauf le 138)	0,00	0,00	0,00	0,00	0,00
Total chapitre 16	Emprunts et dettes assimilées (6)	0,00	0,00	0,00	0,00	0,00
Total chapitre 20	Immobilisations incorporelles (sauf 204)	0,00	0,00	0,00	0,00	0,00
Total chapitre 204	Subventions d'équipement versées	0,00	0,00	0,00	0,00	0,00
Total chapitre 21	Immobilisations corporelles	0,00	0,00	0,00	0,00	0,00
Total chapitre 22	Immobilisations reçues en affectation	0,00	0,00	0,00	0,00	0,00
Total chapitre 23	Immobilisations en cours	0,00	0,00	0,00	0,00	0,00

Solde du financement (7)	Pour l'exercice		En cumulé	
<b>Recettes – Dépenses</b>	<b>C - A</b>	<b>-6 453 659,27</b>	<b>D - B</b>	<b>-9 310 032,01</b>

(1) Ouvrir une page par chapitre d'opération.

(2) Détailler les articles utilisés conformément au plan de comptes.

(3) Dépenses engagées non mandatées ou recettes justifiées non titrées.

(4) Réalisations antérieures + réalisations de l'exercice.

(5) Exceptionnellement, les comptes 20, 204, 21, 22 et 23 sont en recettes réelles en cas de réduction ou d'annulation de mandats donnant lieu à reversement.

(6) Sauf 165, 166 et 16449.

(7) Indiquer le signe algébrique.

**II – EXECUTION BUDGETAIRE****OPERATIONS D'EQUIPEMENT – DETAIL DES CHAPITRES ET ARTICLES****OPERATIONS D'EQUIPEMENT N° : 490202101(1)  
LIBELLE : REHABILITATION STADE JEAN SERRA FOOTBALL RUGBY**

Chap./ art. (2)	Libellé	Eléments afférents à l'exercice				Pour mémoire
		Prévisions (a)	Réalizations Mandats émis (b)	Taux de réalisation (b/a)	Restes à réaliser au 31/12 (3)	Cumul des réalisations (4)
<b>DEPENSES</b>		<b>17 182,00</b>	<b>0,00</b>	<b>0,00</b>	<b>17 180,19</b>	<b>2 401 245,97</b>
<b>Total chapitre 20</b>	<b>Immobilisations incorporelles (sauf 204)</b>	<b>0,00</b>	<b>0,00</b>	<b>0,00</b>	<b>4 824,13</b>	<b>71 475,08</b>
2031	Frais d'études	0,00	0,00		4 824,13	70 287,08
2033	Frais d'insertion	0,00	0,00		0,00	1 188,00
<b>Total chapitre 204</b>	<b>Subventions d'équipement versées</b>	<b>0,00</b>	<b>0,00</b>	<b>0,00</b>	<b>0,00</b>	<b>0,00</b>
<b>Total chapitre 21</b>	<b>Immobilisations corporelles</b>	<b>0,00</b>	<b>0,00</b>	<b>0,00</b>	<b>0,00</b>	<b>0,00</b>
<b>Total chapitre 22</b>	<b>Immobilisations reçues en affectation</b>	<b>0,00</b>	<b>0,00</b>	<b>0,00</b>	<b>0,00</b>	<b>0,00</b>
<b>Total chapitre 23</b>	<b>Immobilisations en cours</b>	<b>17 182,00</b>	<b>0,00</b>	<b>0,00</b>	<b>12 356,06</b>	<b>2 329 770,89</b>
2313	Constructions	17 182,00	0,00		12 356,06	2 329 770,89

		Eléments afférents à l'exercice				Pour mémoire
Recettes (répartition) (pour information)	Libellé	Prévisions (a)	Réalisations Titres émis (b)	Taux de réalisation (b/a)	Restes à réaliser au 31/12 (3)	Cumul des réalisations (4)
<b>TOTAL RECETTES AFFECTEES (5)</b>		<b>0,00</b>	<b>0,00</b>	<b>0,00</b>	<b>0,00</b>	<b>0,00</b>
Total chapitre 13	Subventions d'investissement (reçues) (sauf le 138)	0,00	0,00	0,00	0,00	0,00
Total chapitre 16	Emprunts et dettes assimilées (6)	0,00	0,00	0,00	0,00	0,00
Total chapitre 20	Immobilisations incorporelles (sauf 204)	0,00	0,00	0,00	0,00	0,00
Total chapitre 204	Subventions d'équipement versées	0,00	0,00	0,00	0,00	0,00
Total chapitre 21	Immobilisations corporelles	0,00	0,00	0,00	0,00	0,00
Total chapitre 22	Immobilisations reçues en affectation	0,00	0,00	0,00	0,00	0,00
Total chapitre 23	Immobilisations en cours	0,00	0,00	0,00	0,00	0,00

Solde du financement (7)	Pour l'exercice	En cumulé
<b>Recettes – Dépenses</b>	<b>C - A</b>	<b>D - B</b>
	<b>0,00</b>	<b>-2 401 245,97</b>

(1) Ouvrir une page par chapitre d'opération.

(2) Détailler les articles utilisés conformément au plan de comptes.

(3) Dépenses engagées non mandatées ou recettes justifiées non titrées.

(4) Réalisations antérieures + réalisations de l'exercice.

(5) Exceptionnellement, les comptes 20, 204, 21, 22 et 23 sont en recettes réelles en cas de réduction ou d'annulation de mandats donnant lieu à reversement.

(6) Sauf 165, 166 et 16449.

(7) Indiquer le signe algébrique.

**II – EXECUTION BUDGETAIRE****OPERATIONS D'EQUIPEMENT – DETAIL DES CHAPITRES ET ARTICLES****OPERATIONS D'EQUIPEMENT N° : 490202102(1)  
LIBELLE : REHABILITATION GYMNASSE MOZIN**

Chap./ art. (2)	Libellé	Eléments afférents à l'exercice				Pour mémoire
		Prévisions (a)	Réalisations Mandats émis (b)	Taux de réalisation (b/a)	Restes à réaliser au 31/12 (3)	Cumul des réalisations (4)
<b>DEPENSES</b>		<b>1 248,00</b>	<b>A 356,40</b>	<b>28,56</b>	<b>892,26</b>	<b>B 1 201 265,25</b>
<b>Total chapitre 20</b>	<b>Immobilisations incorporelles (sauf 204)</b>	<b>1 249,00</b>	<b>356,40</b>	<b>28,53</b>	<b>892,26</b>	<b>95 203,08</b>
2031	Frais d'études	1 249,00	356,40		892,26	94 879,08
2033	Frais d'insertion	0,00	0,00		0,00	324,00
<b>Total chapitre 204</b>	<b>Subventions d'équipement versées</b>	<b>0,00</b>	<b>0,00</b>	<b>0,00</b>	<b>0,00</b>	<b>0,00</b>
<b>Total chapitre 21</b>	<b>Immobilisations corporelles</b>	<b>-1,00</b>	<b>0,00</b>	<b>0,00</b>	<b>0,00</b>	<b>1 106 062,17</b>
21351	Bâtiments publics	-1,00	0,00		0,00	1 106 062,17
<b>Total chapitre 22</b>	<b>Immobilisations reçues en affectation</b>	<b>0,00</b>	<b>0,00</b>	<b>0,00</b>	<b>0,00</b>	<b>0,00</b>
<b>Total chapitre 23</b>	<b>Immobilisations en cours</b>	<b>0,00</b>	<b>0,00</b>	<b>0,00</b>	<b>0,00</b>	<b>0,00</b>

		Eléments afférents à l'exercice				Pour mémoire
Recettes (répartition) (pour information)	Libellé	Prévisions (a)	Réalisations Titres émis (b)	Taux de réalisation (b/a)	Restes à réaliser au 31/12 (3)	Cumul des réalisations (4)
<b>TOTAL RECETTES AFFECTEES (5)</b>		<b>0,00</b>	<b>0,00</b>	<b>0,00</b>	<b>0,00</b>	<b>0,00</b>
Total chapitre 13	Subventions d'investissement (reçues) (sauf le 138)	0,00	0,00	0,00	0,00	0,00
Total chapitre 16	Emprunts et dettes assimilées (6)	0,00	0,00	0,00	0,00	0,00
Total chapitre 20	Immobilisations incorporelles (sauf 204)	0,00	0,00	0,00	0,00	0,00
Total chapitre 204	Subventions d'équipement versées	0,00	0,00	0,00	0,00	0,00
Total chapitre 21	Immobilisations corporelles	0,00	0,00	0,00	0,00	0,00
Total chapitre 22	Immobilisations reçues en affectation	0,00	0,00	0,00	0,00	0,00
Total chapitre 23	Immobilisations en cours	0,00	0,00	0,00	0,00	0,00

Solde du financement (7)	Pour l'exercice		En cumulé	
<b>Recettes – Dépenses</b>	<b>C - A</b>	<b>-356,40</b>	<b>D - B</b>	<b>-1 201 265,25</b>

(1) Ouvrir une page par chapitre d'opération.

(2) Détailler les articles utilisés conformément au plan de comptes.

(3) Dépenses engagées non mandatées ou recettes justifiées non titrées.

(4) Réalisations antérieures + réalisations de l'exercice.

(5) Exceptionnellement, les comptes 20, 204, 21, 22 et 23 sont en recettes réelles en cas de réduction ou d'annulation de mandats donnant lieu à reversement.

(6) Sauf 165, 166 et 16449.

(7) Indiquer le signe algébrique.

**II – EXECUTION BUDGETAIRE****OPERATIONS D'EQUIPEMENT – DETAIL DES CHAPITRES ET ARTICLES****OPERATIONS D'EQUIPEMENT N° : 490202201(1)  
LIBELLE : REHABILITATION GYMNASE COUBERTIN**

		Eléments afférents à l'exercice				Pour mémoire
Chap./ art. (2)	Libellé	Prévisions (a)	Réalisations Mandats émis (b)	Taux de réalisation (b/a)	Restes à réaliser au 31/12 (3)	Cumul des réalisations (4)
<b>DEPENSES</b>		<b>249 369,00</b>	<b>56 207,71</b>	<b>22,54</b>	<b>158 447,87</b>	<b>319 905,66</b>
<b>Total chapitre 20</b>	<b>Immobilisations incorporelles (sauf 204)</b>	<b>38 580,00</b>	<b>3 089,57</b>	<b>8,01</b>	<b>0,00</b>	<b>9 677,57</b>
2031	Frais d'études	38 580,00	3 089,57		0,00	8 813,57
2033	Frais d'insertion	0,00	0,00		0,00	864,00
<b>Total chapitre 204</b>	<b>Subventions d'équipement versées</b>	<b>0,00</b>	<b>0,00</b>	<b>0,00</b>	<b>0,00</b>	<b>0,00</b>
<b>Total chapitre 21</b>	<b>Immobilisations corporelles</b>	<b>210 789,00</b>	<b>53 118,14</b>	<b>25,20</b>	<b>158 447,87</b>	<b>310 228,09</b>
21318	Autres bâtiments publics	210 789,00	53 118,14		158 447,87	310 228,09
<b>Total chapitre 22</b>	<b>Immobilisations reçues en affectation</b>	<b>0,00</b>	<b>0,00</b>	<b>0,00</b>	<b>0,00</b>	<b>0,00</b>
<b>Total chapitre 23</b>	<b>Immobilisations en cours</b>	<b>0,00</b>	<b>0,00</b>	<b>0,00</b>	<b>0,00</b>	<b>0,00</b>

		Eléments afférents à l'exercice				Pour mémoire
Recettes (répartition) (pour information)	Libellé	Prévisions (a)	Réalisations Titres émis (b)	Taux de réalisation (b/a)	Restes à réaliser au 31/12 (3)	Cumul des réalisations (4)
<b>TOTAL RECETTES AFFECTEES (5)</b>		<b>0,00</b>	<b>0,00</b>	<b>0,00</b>	<b>0,00</b>	<b>0,00</b>
Total chapitre 13	Subventions d'investissement (reçues) (sauf le 138)	0,00	0,00	0,00	0,00	0,00
Total chapitre 16	Emprunts et dettes assimilées (6)	0,00	0,00	0,00	0,00	0,00
Total chapitre 20	Immobilisations incorporelles (sauf 204)	0,00	0,00	0,00	0,00	0,00
Total chapitre 204	Subventions d'équipement versées	0,00	0,00	0,00	0,00	0,00
Total chapitre 21	Immobilisations corporelles	0,00	0,00	0,00	0,00	0,00
Total chapitre 22	Immobilisations reçues en affectation	0,00	0,00	0,00	0,00	0,00
Total chapitre 23	Immobilisations en cours	0,00	0,00	0,00	0,00	0,00

Solde du financement (7)	Pour l'exercice		En cumulé	
<b>Recettes – Dépenses</b>	<b>C - A</b>	<b>-56 207,71</b>	<b>D - B</b>	<b>-319 905,66</b>

(1) Ouvrir une page par chapitre d'opération.

(2) Détailler les articles utilisés conformément au plan de comptes.

(3) Dépenses engagées non mandatées ou recettes justifiées non titrées.

(4) Réalisations antérieures + réalisations de l'exercice.

(5) Exceptionnellement, les comptes 20, 204, 21, 22 et 23 sont en recettes réelles en cas de réduction ou d'annulation de mandats donnant lieu à reversement.

(6) Sauf 165, 166 et 16449.

(7) Indiquer le signe algébrique.

**II – EXECUTION BUDGETAIRE****OPERATIONS D'EQUIPEMENT – DETAIL DES CHAPITRES ET ARTICLES****OPERATIONS D'EQUIPEMENT N° : 500202101(1)  
LIBELLE : REHABILITATION DU GROUPE SCOLAIRE DE JOYEUSE**

Chap./ art. (2)	Libellé	Éléments afférents à l'exercice				Pour mémoire
		Prévisions (a)	Réalisations Mandats émis (b)	Taux de réalisation (b/a)	Restes à réaliser au 31/12 (3)	Cumul des réalisations (4)
<b>DEPENSES</b>		<b>50 000,00</b>	A <b>0,00</b>	<b>0,00</b>	<b>0,00</b>	B <b>625 704,22</b>
<b>Total chapitre 20</b>	<b>Immobilisations incorporelles (sauf 204)</b>	<b>15 000,00</b>	<b>0,00</b>	<b>0,00</b>	<b>0,00</b>	<b>56 823,64</b>
2031	Frais d'études	15 000,00	0,00		0,00	56 823,64
<b>Total chapitre 204</b>	<b>Subventions d'équipement versées</b>	<b>0,00</b>	<b>0,00</b>	<b>0,00</b>	<b>0,00</b>	<b>0,00</b>
<b>Total chapitre 21</b>	<b>Immobilisations corporelles</b>	<b>35 000,00</b>	<b>0,00</b>	<b>0,00</b>	<b>0,00</b>	<b>568 880,58</b>
21312	Bâtiments scolaires	35 000,00	0,00		0,00	568 880,58
<b>Total chapitre 22</b>	<b>Immobilisations reçues en affectation</b>	<b>0,00</b>	<b>0,00</b>	<b>0,00</b>	<b>0,00</b>	<b>0,00</b>
<b>Total chapitre 23</b>	<b>Immobilisations en cours</b>	<b>0,00</b>	<b>0,00</b>	<b>0,00</b>	<b>0,00</b>	<b>0,00</b>

		Eléments afférents à l'exercice				Pour mémoire
Recettes (répartition) (pour information)	Libellé	Prévisions (a)	Réalisations Titres émis (b)	Taux de réalisation (b/a)	Restes à réaliser au 31/12 (3)	Cumul des réalisations (4)
<b>TOTAL RECETTES AFFECTEES (5)</b>		<b>0,00</b>	<b>0,00</b>	<b>0,00</b>	<b>0,00</b>	<b>0,00</b>
Total chapitre 13	Subventions d'investissement (reçues) (sauf le 138)	0,00	0,00	0,00	0,00	0,00
Total chapitre 16	Emprunts et dettes assimilées (6)	0,00	0,00	0,00	0,00	0,00
Total chapitre 20	Immobilisations incorporelles (sauf 204)	0,00	0,00	0,00	0,00	0,00
Total chapitre 204	Subventions d'équipement versées	0,00	0,00	0,00	0,00	0,00
Total chapitre 21	Immobilisations corporelles	0,00	0,00	0,00	0,00	0,00
Total chapitre 22	Immobilisations reçues en affectation	0,00	0,00	0,00	0,00	0,00
Total chapitre 23	Immobilisations en cours	0,00	0,00	0,00	0,00	0,00

Solde du financement (7)	Pour l'exercice	En cumulé
<b>Recettes – Dépenses</b>	<b>C - A</b>	<b>D - B</b>
	<b>0,00</b>	<b>-625 704,22</b>

(1) Ouvrir une page par chapitre d'opération.

(2) Détailler les articles utilisés conformément au plan de comptes.

(3) Dépenses engagées non mandatées ou recettes justifiées non titrées.

(4) Réalisations antérieures + réalisations de l'exercice.

(5) Exceptionnellement, les comptes 20, 204, 21, 22 et 23 sont en recettes réelles en cas de réduction ou d'annulation de mandats donnant lieu à reversement.

(6) Sauf 165, 166 et 16449.

(7) Indiquer le signe algébrique.

**II – EXECUTION BUDGETAIRE****OPERATIONS D'EQUIPEMENT – DETAIL DES CHAPITRES ET ARTICLES**

**OPERATIONS D'EQUIPEMENT N° : 500202102(1)**  
**LIBELLE : REHABILITATION DU GROUPE SCOLAIRE PONT ALLANT**

Chap./ art. (2)	Libellé	Eléments afférents à l'exercice				Pour mémoire
		Prévisions (a)	Réalisations Mandats émis (b)	Taux de réalisation (b/a)	Restes à réaliser au 31/12 (3)	Cumul des réalisations (4)
<b>DEPENSES</b>		<b>0,00</b>	<b>0,00</b>	<b>0,00</b>	<b>85,25</b>	<b>2 240 743,36</b>
<b>Total chapitre 20</b>	<b>Immobilisations incorporelles (sauf 204)</b>	<b>0,00</b>	<b>0,00</b>	<b>0,00</b>	<b>85,25</b>	<b>167 239,00</b>
2031	Frais d'études	0,00	0,00		85,25	167 239,00
<b>Total chapitre 204</b>	<b>Subventions d'équipement versées</b>	<b>0,00</b>	<b>0,00</b>	<b>0,00</b>	<b>0,00</b>	<b>0,00</b>
<b>Total chapitre 21</b>	<b>Immobilisations corporelles</b>	<b>0,00</b>	<b>0,00</b>	<b>0,00</b>	<b>0,00</b>	<b>2 032 148,62</b>
21312	Bâtiments scolaires	0,00	0,00		0,00	2 032 148,62
<b>Total chapitre 22</b>	<b>Immobilisations reçues en affectation</b>	<b>0,00</b>	<b>0,00</b>	<b>0,00</b>	<b>0,00</b>	<b>0,00</b>
<b>Total chapitre 23</b>	<b>Immobilisations en cours</b>	<b>0,00</b>	<b>0,00</b>	<b>0,00</b>	<b>0,00</b>	<b>41 355,74</b>
238	Avances commandes immo corporelles	0,00	0,00		0,00	41 355,74

		Eléments afférents à l'exercice				Pour mémoire
Recettes (répartition) (pour information)	Libellé	Prévisions (a)	Réalisations Titres émis (b)	Taux de réalisation (b/a)	Restes à réaliser au 31/12 (3)	Cumul des réalisations (4)
<b>TOTAL RECETTES AFFECTEES (5)</b>		<b>0,00</b>	<b>0,00</b>	<b>0,00</b>	<b>0,00</b>	<b>66 411,74</b>
Total chapitre 13	Subventions d'investissement (reçues) (sauf le 138)	0,00	0,00	0,00	0,00	0,00
Total chapitre 16	Emprunts et dettes assimilées (6)	0,00	0,00	0,00	0,00	0,00
Total chapitre 20	Immobilisations incorporelles (sauf 204)	0,00	0,00	0,00	0,00	0,00
Total chapitre 204	Subventions d'équipement versées	0,00	0,00	0,00	0,00	0,00
Total chapitre 21	Immobilisations corporelles	0,00	0,00	0,00	0,00	0,00
Total chapitre 22	Immobilisations reçues en affectation	0,00	0,00	0,00	0,00	0,00
Total chapitre 23	Immobilisations en cours	0,00	0,00	0,00	0,00	66 411,74
238	Avances commandes immo corporelles	0,00	0,00		0,00	66 411,74

Solde du financement (7)	Pour l'exercice	En cumulé
<b>Recettes – Dépenses</b>	<b>C - A</b>	<b>D - B</b>
	<b>0,00</b>	<b>-2 174 331,62</b>

(1) Ouvrir une page par chapitre d'opération.

(2) Détailler les articles utilisés conformément au plan de comptes.

(3) Dépenses engagées non mandatées ou recettes justifiées non titrées.

(4) Réalisations antérieures + réalisations de l'exercice.

(5) Exceptionnellement, les comptes 20, 204, 21, 22 et 23 sont en recettes réelles en cas de réduction ou d'annulation de mandats donnant lieu à reversement.

(6) Sauf 165, 166 et 16449.

(7) Indiquer le signe algébrique.

**II – EXECUTION BUDGETAIRE****OPERATIONS D'EQUIPEMENT – DETAIL DES CHAPITRES ET ARTICLES**

**OPERATIONS D'EQUIPEMENT N° : 500202103(1)**  
**LIBELLE : REHABILITATION DU GROUPE SCOLAIRE FAUBOURG DE MONS**

Chap./ art. (2)	Libellé	Eléments afférents à l'exercice				Pour mémoire
		Prévisions (a)	Réalisations Mandats émis (b)	Taux de réalisation (b/a)	Restes à réaliser au 31/12 (3)	Cumul des réalisations (4)
<b>DEPENSES</b>		<b>0,00</b>	<b>0,00</b>	<b>0,00</b>	<b>0,00</b>	<b>139 719,60</b>
<b>Total chapitre 20</b>	<b>Immobilisations incorporelles (sauf 204)</b>	<b>0,00</b>	<b>0,00</b>	<b>0,00</b>	<b>0,00</b>	<b>27 672,00</b>
2031	Frais d'études	0,00	0,00		0,00	27 672,00
<b>Total chapitre 204</b>	<b>Subventions d'équipement versées</b>	<b>0,00</b>	<b>0,00</b>	<b>0,00</b>	<b>0,00</b>	<b>0,00</b>
<b>Total chapitre 21</b>	<b>Immobilisations corporelles</b>	<b>0,00</b>	<b>0,00</b>	<b>0,00</b>	<b>0,00</b>	<b>112 047,60</b>
21312	Bâtiments scolaires	0,00	0,00		0,00	112 047,60
<b>Total chapitre 22</b>	<b>Immobilisations reçues en affectation</b>	<b>0,00</b>	<b>0,00</b>	<b>0,00</b>	<b>0,00</b>	<b>0,00</b>
<b>Total chapitre 23</b>	<b>Immobilisations en cours</b>	<b>0,00</b>	<b>0,00</b>	<b>0,00</b>	<b>0,00</b>	<b>0,00</b>

		Eléments afférents à l'exercice				Pour mémoire
Recettes (répartition) (pour information)	Libellé	Prévisions (a)	Réalisations Titres émis (b)	Taux de réalisation (b/a)	Restes à réaliser au 31/12 (3)	Cumul des réalisations (4)
<b>TOTAL RECETTES AFFECTEES (5)</b>		<b>0,00</b>	<b>0,00</b>	<b>0,00</b>	<b>0,00</b>	<b>0,00</b>
Total chapitre 13	Subventions d'investissement (reçues) (sauf le 138)	0,00	0,00	0,00	0,00	0,00
Total chapitre 16	Emprunts et dettes assimilées (6)	0,00	0,00	0,00	0,00	0,00
Total chapitre 20	Immobilisations incorporelles (sauf 204)	0,00	0,00	0,00	0,00	0,00
Total chapitre 204	Subventions d'équipement versées	0,00	0,00	0,00	0,00	0,00
Total chapitre 21	Immobilisations corporelles	0,00	0,00	0,00	0,00	0,00
Total chapitre 22	Immobilisations reçues en affectation	0,00	0,00	0,00	0,00	0,00
Total chapitre 23	Immobilisations en cours	0,00	0,00	0,00	0,00	0,00

Solde du financement (7)	Pour l'exercice	En cumulé
<b>Recettes – Dépenses</b>	<b>C - A</b>	<b>D - B</b>
	<b>0,00</b>	<b>-139 719,60</b>

(1) Ouvrir une page par chapitre d'opération.

(2) Détailler les articles utilisés conformément au plan de comptes.

(3) Dépenses engagées non mandatées ou recettes justifiées non titrées.

(4) Réalisations antérieures + réalisations de l'exercice.

(5) Exceptionnellement, les comptes 20, 204, 21, 22 et 23 sont en recettes réelles en cas de réduction ou d'annulation de mandats donnant lieu à reversement.

(6) Sauf 165, 166 et 16449.

(7) Indiquer le signe algébrique.

**II – EXECUTION BUDGETAIRE****OPERATIONS D'EQUIPEMENT – DETAIL DES CHAPITRES ET ARTICLES****OPERATIONS D'EQUIPEMENT N° : 500202202(1)  
LIBELLE : REHABILITATION ECOLE LAMARTINE**

Chap./ art. (2)	Libellé	Eléments afférents à l'exercice				Pour mémoire
		Prévisions (a)	Réalisations Mandats émis (b)	Taux de réalisation (b/a)	Restes à réaliser au 31/12 (3)	Cumul des réalisations (4)
<b>DEPENSES</b>		<b>0,00</b>	<b>0,00</b>	<b>0,00</b>	<b>0,00</b>	<b>211 226,30</b>
<b>Total chapitre 20</b>	<b>Immobilisations incorporelles (sauf 204)</b>	<b>0,00</b>	<b>0,00</b>	<b>0,00</b>	<b>0,00</b>	<b>0,00</b>
<b>Total chapitre 204</b>	<b>Subventions d'équipement versées</b>	<b>0,00</b>	<b>0,00</b>	<b>0,00</b>	<b>0,00</b>	<b>0,00</b>
<b>Total chapitre 21</b>	<b>Immobilisations corporelles</b>	<b>0,00</b>	<b>0,00</b>	<b>0,00</b>	<b>0,00</b>	<b>211 226,30</b>
21312	Bâtiments scolaires	0,00	0,00		0,00	211 226,30
<b>Total chapitre 22</b>	<b>Immobilisations reçues en affectation</b>	<b>0,00</b>	<b>0,00</b>	<b>0,00</b>	<b>0,00</b>	<b>0,00</b>
<b>Total chapitre 23</b>	<b>Immobilisations en cours</b>	<b>0,00</b>	<b>0,00</b>	<b>0,00</b>	<b>0,00</b>	<b>0,00</b>

		Eléments afférents à l'exercice				Pour mémoire
Recettes (répartition) (pour information)	Libellé	Prévisions (a)	Réalisations Titres émis (b)	Taux de réalisation (b/a)	Restes à réaliser au 31/12 (3)	Cumul des réalisations (4)
<b>TOTAL RECETTES AFFECTEES (5)</b>		<b>0,00</b>	<b>0,00</b>	<b>0,00</b>	<b>0,00</b>	<b>0,00</b>
Total chapitre 13	Subventions d'investissement (reçues) (sauf le 138)	0,00	0,00	0,00	0,00	0,00
Total chapitre 16	Emprunts et dettes assimilées (6)	0,00	0,00	0,00	0,00	0,00
Total chapitre 20	Immobilisations incorporelles (sauf 204)	0,00	0,00	0,00	0,00	0,00
Total chapitre 204	Subventions d'équipement versées	0,00	0,00	0,00	0,00	0,00
Total chapitre 21	Immobilisations corporelles	0,00	0,00	0,00	0,00	0,00
Total chapitre 22	Immobilisations reçues en affectation	0,00	0,00	0,00	0,00	0,00
Total chapitre 23	Immobilisations en cours	0,00	0,00	0,00	0,00	0,00

Solde du financement (7)	Pour l'exercice	En cumulé
<b>Recettes – Dépenses</b>	<b>C - A</b>	<b>D - B</b>
	<b>0,00</b>	<b>-211 226,30</b>

(1) Ouvrir une page par chapitre d'opération.

(2) Détailler les articles utilisés conformément au plan de comptes.

(3) Dépenses engagées non mandatées ou recettes justifiées non titrées.

(4) Réalisations antérieures + réalisations de l'exercice.

(5) Exceptionnellement, les comptes 20, 204, 21, 22 et 23 sont en recettes réelles en cas de réduction ou d'annulation de mandats donnant lieu à reversement.

(6) Sauf 165, 166 et 16449.

(7) Indiquer le signe algébrique.

**II – EXECUTION BUDGETAIRE****OPERATIONS D'EQUIPEMENT – DETAIL DES CHAPITRES ET ARTICLES****OPERATIONS D'EQUIPEMENT N° : 510202101(1)  
LIBELLE : RECONSTRUCTION DE LA SALLE CABRI**

Chap./ art. (2)	Libellé	Eléments afférents à l'exercice				Pour mémoire
		Prévisions (a)	Réalisations Mandats émis (b)	Taux de réalisation (b/a)	Restes à réaliser au 31/12 (3)	Cumul des réalisations (4)
<b>DEPENSES</b>		<b>350 979,00</b>	<b>A 244 497,36</b>	<b>69,66</b>	<b>67 943,07</b>	<b>B 1 884 019,97</b>
<b>Total chapitre 20</b>	<b>Immobilisations incorporelles (sauf 204)</b>	<b>23 979,00</b>	<b>576,00</b>	<b>2,40</b>	<b>3 324,00</b>	<b>22 449,85</b>
2031	Frais d'études	23 979,00	576,00		3 324,00	22 449,85
<b>Total chapitre 204</b>	<b>Subventions d'équipement versées</b>	<b>0,00</b>	<b>0,00</b>	<b>0,00</b>	<b>0,00</b>	<b>0,00</b>
<b>Total chapitre 21</b>	<b>Immobilisations corporelles</b>	<b>45 000,00</b>	<b>0,00</b>	<b>0,00</b>	<b>10 815,32</b>	<b>0,00</b>
21848	Autres matériels de bureau et mobiliers	45 000,00	0,00		10 815,32	0,00
<b>Total chapitre 22</b>	<b>Immobilisations reçues en affectation</b>	<b>0,00</b>	<b>0,00</b>	<b>0,00</b>	<b>0,00</b>	<b>0,00</b>
<b>Total chapitre 23</b>	<b>Immobilisations en cours</b>	<b>282 000,00</b>	<b>243 921,36</b>	<b>86,50</b>	<b>53 803,75</b>	<b>1 861 570,12</b>
2313	Constructions	282 000,00	243 921,36		53 803,75	1 828 380,69
238	Avances commandes immo corporelles	0,00	0,00		0,00	33 189,43

		Eléments afférents à l'exercice				Pour mémoire
Recettes (répartition) (pour information)	Libellé	Prévisions (a)	Réalisations Titres émis (b)	Taux de réalisation (b/a)	Restes à réaliser au 31/12 (3)	Cumul des réalisations (4)
<b>TOTAL RECETTES AFFECTEES (5)</b>		<b>0,00</b>	<b>0,00</b>	<b>0,00</b>	<b>0,00</b>	<b>19 765,37</b>
Total chapitre 13	Subventions d'investissement (reçues) (sauf le 138)	0,00	0,00	0,00	0,00	0,00
Total chapitre 16	Emprunts et dettes assimilées (6)	0,00	0,00	0,00	0,00	0,00
Total chapitre 20	Immobilisations incorporelles (sauf 204)	0,00	0,00	0,00	0,00	0,00
Total chapitre 204	Subventions d'équipement versées	0,00	0,00	0,00	0,00	0,00
Total chapitre 21	Immobilisations corporelles	0,00	0,00	0,00	0,00	0,00
Total chapitre 22	Immobilisations reçues en affectation	0,00	0,00	0,00	0,00	0,00
Total chapitre 23	Immobilisations en cours	0,00	0,00	0,00	0,00	19 765,37
238	Avances commandes immo corporelles	0,00	0,00		0,00	19 765,37

Solde du financement (7)	Pour l'exercice		En cumulé	
<b>Recettes – Dépenses</b>	<b>C - A</b>	<b>-244 497,36</b>	<b>D - B</b>	<b>-1 864 254,60</b>

(1) Ouvrir une page par chapitre d'opération.

(2) Détailler les articles utilisés conformément au plan de comptes.

(3) Dépenses engagées non mandatées ou recettes justifiées non titrées.

(4) Réalisations antérieures + réalisations de l'exercice.

(5) Exceptionnellement, les comptes 20, 204, 21, 22 et 23 sont en recettes réelles en cas de réduction ou d'annulation de mandats donnant lieu à reversement.

(6) Sauf 165, 166 et 16449.

(7) Indiquer le signe algébrique.

**II – EXECUTION BUDGETAIRE****OPERATIONS D'EQUIPEMENT – DETAIL DES CHAPITRES ET ARTICLES****OPERATIONS D'EQUIPEMENT N° : 510202201(1)  
LIBELLE : REHABILITATION DE L'HOTEL DE VILLE**

Chap./ art. (2)	Libellé	Éléments afférents à l'exercice				Pour mémoire
		Prévisions (a)	Réalisations Mandats émis (b)	Taux de réalisation (b/a)	Restes à réaliser au 31/12 (3)	Cumul des réalisations (4)
<b>DEPENSES</b>		<b>109 175,00</b>	<b>83 240,60</b>	<b>76,25</b>	<b>15 178,72</b>	<b>820 698,35</b>
<b>Total chapitre 20</b>	<b>Immobilisations incorporelles (sauf 204)</b>	<b>34 175,00</b>	<b>28 783,94</b>	<b>84,23</b>	<b>4 450,50</b>	<b>69 544,64</b>
2031	Frais d'études	34 175,00	28 783,94		4 450,50	68 356,64
2033	Frais d'insertion	0,00	0,00		0,00	1 188,00
<b>Total chapitre 204</b>	<b>Subventions d'équipement versées</b>	<b>0,00</b>	<b>0,00</b>	<b>0,00</b>	<b>0,00</b>	<b>0,00</b>
<b>Total chapitre 21</b>	<b>Immobilisations corporelles</b>	<b>75 000,00</b>	<b>54 456,66</b>	<b>72,61</b>	<b>10 728,22</b>	<b>751 153,71</b>
21311	Bâtiments administratifs	75 000,00	54 456,66		10 728,22	751 153,71
<b>Total chapitre 22</b>	<b>Immobilisations reçues en affectation</b>	<b>0,00</b>	<b>0,00</b>	<b>0,00</b>	<b>0,00</b>	<b>0,00</b>
<b>Total chapitre 23</b>	<b>Immobilisations en cours</b>	<b>0,00</b>	<b>0,00</b>	<b>0,00</b>	<b>0,00</b>	<b>0,00</b>

		Eléments afférents à l'exercice				Pour mémoire
Recettes (répartition) (pour information)	Libellé	Prévisions (a)	Réalisations Titres émis (b)	Taux de réalisation (b/a)	Restes à réaliser au 31/12 (3)	Cumul des réalisations (4)
<b>TOTAL RECETTES AFFECTEES (5)</b>		<b>0,00</b>	<b>0,00</b>	<b>0,00</b>	<b>0,00</b>	<b>0,00</b>
Total chapitre 13	Subventions d'investissement (reçues) (sauf le 138)	0,00	0,00	0,00	0,00	0,00
Total chapitre 16	Emprunts et dettes assimilées (6)	0,00	0,00	0,00	0,00	0,00
Total chapitre 20	Immobilisations incorporelles (sauf 204)	0,00	0,00	0,00	0,00	0,00
Total chapitre 204	Subventions d'équipement versées	0,00	0,00	0,00	0,00	0,00
Total chapitre 21	Immobilisations corporelles	0,00	0,00	0,00	0,00	0,00
Total chapitre 22	Immobilisations reçues en affectation	0,00	0,00	0,00	0,00	0,00
Total chapitre 23	Immobilisations en cours	0,00	0,00	0,00	0,00	0,00

Solde du financement (7)	Pour l'exercice		En cumulé	
<b>Recettes – Dépenses</b>	<b>C - A</b>	<b>-83 240,60</b>	<b>D - B</b>	<b>-820 698,35</b>

(1) Ouvrir une page par chapitre d'opération.

(2) Détailler les articles utilisés conformément au plan de comptes.

(3) Dépenses engagées non mandatées ou recettes justifiées non titrées.

(4) Réalisations antérieures + réalisations de l'exercice.

(5) Exceptionnellement, les comptes 20, 204, 21, 22 et 23 sont en recettes réelles en cas de réduction ou d'annulation de mandats donnant lieu à reversement.

(6) Sauf 165, 166 et 16449.

(7) Indiquer le signe algébrique.

## II – EXECUTION BUDGETAIRE

### OPERATIONS D'EQUIPEMENT – DETAIL DES CHAPITRES ET ARTICLES

#### OPERATIONS D'EQUIPEMENT N° : 510202301(1)

#### LIBELLE : Rénovation de l'Eglise Saint Pierre Saint Paul

Chap./ art. (2)	Libellé	Eléments afférents à l'exercice				Pour mémoire
		Prévisions (a)	Réalizations Mandats émis (b)	Taux de réalisation (b/a)	Restes à réaliser au 31/12 (3)	Cumul des réalisations (4)
<b>DEPENSES</b>		<b>833 053,00</b>	<b>609 564,89</b>	<b>73,17</b>	<b>8 414,06</b>	<b>820 403,69</b>
<b>Total chapitre 20</b>	<b>Immobilisations incorporelles (sauf 204)</b>	<b>56 530,00</b>	<b>33 983,33</b>	<b>60,12</b>	<b>8 414,06</b>	<b>36 803,08</b>
2031	Frais d'études	56 530,00	33 983,33		8 414,06	36 479,08
2033	Frais d'insertion	0,00	0,00		0,00	324,00
<b>Total chapitre 204</b>	<b>Subventions d'équipement versées</b>	<b>0,00</b>	<b>0,00</b>	<b>0,00</b>	<b>0,00</b>	<b>0,00</b>
<b>Total chapitre 21</b>	<b>Immobilisations corporelles</b>	<b>776 523,00</b>	<b>575 581,56</b>	<b>74,12</b>	<b>0,00</b>	<b>575 581,56</b>
21318	Autres bâtiments publics	776 523,00	575 581,56		0,00	575 581,56
<b>Total chapitre 22</b>	<b>Immobilisations reçues en affectation</b>	<b>0,00</b>	<b>0,00</b>	<b>0,00</b>	<b>0,00</b>	<b>0,00</b>
<b>Total chapitre 23</b>	<b>Immobilisations en cours</b>	<b>0,00</b>	<b>0,00</b>	<b>0,00</b>	<b>0,00</b>	<b>208 019,05</b>
238	Avances commandes immo corporelles	0,00	0,00		0,00	208 019,05

		Eléments afférents à l'exercice				Pour mémoire
Recettes (répartition) (pour information)	Libellé	Prévisions (a)	Réalisations Titres émis (b)	Taux de réalisation (b/a)	Restes à réaliser au 31/12 (3)	Cumul des réalisations (4)
<b>TOTAL RECETTES AFFECTEES (5)</b>		<b>0,00</b>	<b>0,00</b>	<b>0,00</b>	<b>0,00</b>	<b>109 529,25</b>
Total chapitre 13	Subventions d'investissement (reçues) (sauf le 138)	0,00	0,00	0,00	0,00	0,00
Total chapitre 16	Emprunts et dettes assimilées (6)	0,00	0,00	0,00	0,00	0,00
Total chapitre 20	Immobilisations incorporelles (sauf 204)	0,00	0,00	0,00	0,00	0,00
Total chapitre 204	Subventions d'équipement versées	0,00	0,00	0,00	0,00	0,00
Total chapitre 21	Immobilisations corporelles	0,00	0,00	0,00	0,00	0,00
Total chapitre 22	Immobilisations reçues en affectation	0,00	0,00	0,00	0,00	0,00
Total chapitre 23	Immobilisations en cours	0,00	0,00	0,00	0,00	109 529,25
238	Avances commandes immo corporelles	0,00	0,00		0,00	109 529,25

Solde du financement (7)	Pour l'exercice		En cumulé	
<b>Recettes – Dépenses</b>	<b>C - A</b>	<b>-609 564,89</b>	<b>D - B</b>	<b>-710 874,44</b>

(1) Ouvrir une page par chapitre d'opération.

(2) Détailler les articles utilisés conformément au plan de comptes.

(3) Dépenses engagées non mandatées ou recettes justifiées non titrées.

(4) Réalisations antérieures + réalisations de l'exercice.

(5) Exceptionnellement, les comptes 20, 204, 21, 22 et 23 sont en recettes réelles en cas de réduction ou d'annulation de mandats donnant lieu à reversement.

(6) Sauf 165, 166 et 16449.

(7) Indiquer le signe algébrique.

**II – EXECUTION BUDGETAIRE**  
**OPERATIONS D'EQUIPEMENT – DETAIL DES CHAPITRES ET ARTICLES**

**OPERATIONS D'EQUIPEMENT N° : 520202301(1)**  
**LIBELLE : Tiers-Lieu**

Chap./ art. (2)	Libellé	Eléments afférents à l'exercice				Pour mémoire
		Prévisions (a)	Réalisations Mandats émis (b)	Taux de réalisation (b/a)	Restes à réaliser au 31/12 (3)	Cumul des réalisations (4)
<b>DEPENSES</b>		<b>500 144,00</b>	<b>407 208,92</b>	<b>81,42</b>	<b>33 427,72</b>	<b>1 469 029,73</b>
<b>Total chapitre 20</b>	<b>Immobilisations incorporelles (sauf 204)</b>	<b>323 881,00</b>	<b>244 500,75</b>	<b>75,49</b>	<b>10 699,76</b>	<b>350 714,08</b>
2031	Frais d'études	323 881,00	244 176,75		10 699,76	348 662,08
2033	Frais d'insertion	0,00	324,00		0,00	2 052,00
<b>Total chapitre 204</b>	<b>Subventions d'équipement versées</b>	<b>0,00</b>	<b>0,00</b>	<b>0,00</b>	<b>0,00</b>	<b>0,00</b>
<b>Total chapitre 21</b>	<b>Immobilisations corporelles</b>	<b>176 263,00</b>	<b>162 708,17</b>	<b>92,31</b>	<b>22 727,96</b>	<b>1 118 315,65</b>
21318	Autres bâtiments publics	176 263,00	162 708,17		22 727,96	1 118 315,65
<b>Total chapitre 22</b>	<b>Immobilisations reçues en affectation</b>	<b>0,00</b>	<b>0,00</b>	<b>0,00</b>	<b>0,00</b>	<b>0,00</b>
<b>Total chapitre 23</b>	<b>Immobilisations en cours</b>	<b>0,00</b>	<b>0,00</b>	<b>0,00</b>	<b>0,00</b>	<b>0,00</b>

		Eléments afférents à l'exercice				Pour mémoire
Recettes (répartition) (pour information)	Libellé	Prévisions (a)	Réalisations Titres émis (b)	Taux de réalisation (b/a)	Restes à réaliser au 31/12 (3)	Cumul des réalisations (4)
<b>TOTAL RECETTES AFFECTEES (5)</b>		<b>0,00</b>	<b>0,00</b>	<b>0,00</b>	<b>0,00</b>	<b>0,00</b>
Total chapitre 13	Subventions d'investissement (reçues) (sauf le 138)	0,00	0,00	0,00	0,00	0,00
Total chapitre 16	Emprunts et dettes assimilées (6)	0,00	0,00	0,00	0,00	0,00
Total chapitre 20	Immobilisations incorporelles (sauf 204)	0,00	0,00	0,00	0,00	0,00
Total chapitre 204	Subventions d'équipement versées	0,00	0,00	0,00	0,00	0,00
Total chapitre 21	Immobilisations corporelles	0,00	0,00	0,00	0,00	0,00
Total chapitre 22	Immobilisations reçues en affectation	0,00	0,00	0,00	0,00	0,00
Total chapitre 23	Immobilisations en cours	0,00	0,00	0,00	0,00	0,00

Solde du financement (7)	Pour l'exercice		En cumulé	
<b>Recettes – Dépenses</b>	<b>C - A</b>	<b>-407 208,92</b>	<b>D - B</b>	<b>-1 469 029,73</b>

(1) Ouvrir une page par chapitre d'opération.

(2) Détailler les articles utilisés conformément au plan de comptes.

(3) Dépenses engagées non mandatées ou recettes justifiées non titrées.

(4) Réalisations antérieures + réalisations de l'exercice.

(5) Exceptionnellement, les comptes 20, 204, 21, 22 et 23 sont en recettes réelles en cas de réduction ou d'annulation de mandats donnant lieu à reversement.

(6) Sauf 165, 166 et 16449.

(7) Indiquer le signe algébrique.

## II – EXECUTION BUDGETAIRE

### OPERATIONS D'EQUIPEMENT – DETAIL DES CHAPITRES ET ARTICLES

#### OPERATIONS D'EQUIPEMENT N° : 530202301(1) LIBELLE : Remparts

		Eléments afférents à l'exercice				Pour mémoire
Chap./ art. (2)	Libellé	Prévisions (a)	Réalizations Mandats émis (b)	Taux de réalisation (b/a)	Restes à réaliser au 31/12 (3)	Cumul des réalisations (4)
<b>DEPENSES</b>		<b>162 900,00</b>	<b>100 931,90</b>	<b>61,96</b>	<b>13 720,02</b>	<b>469 319,63</b>
<b>Total chapitre 20</b>	<b>Immobilisations incorporelles (sauf 204)</b>	<b>39 730,00</b>	<b>9 365,51</b>	<b>23,57</b>	<b>13 720,02</b>	<b>37 519,00</b>
2031	Frais d'études	39 730,00	9 365,51		13 720,02	36 655,00
2033	Frais d'insertion	0,00	0,00		0,00	864,00
<b>Total chapitre 204</b>	<b>Subventions d'équipement versées</b>	<b>0,00</b>	<b>0,00</b>	<b>0,00</b>	<b>0,00</b>	<b>0,00</b>
<b>Total chapitre 21</b>	<b>Immobilisations corporelles</b>	<b>123 170,00</b>	<b>91 566,39</b>	<b>74,34</b>	<b>0,00</b>	<b>431 800,63</b>
21318	Autres bâtiments publics	123 170,00	91 566,39		0,00	431 800,63
<b>Total chapitre 22</b>	<b>Immobilisations reçues en affectation</b>	<b>0,00</b>	<b>0,00</b>	<b>0,00</b>	<b>0,00</b>	<b>0,00</b>
<b>Total chapitre 23</b>	<b>Immobilisations en cours</b>	<b>0,00</b>	<b>0,00</b>	<b>0,00</b>	<b>0,00</b>	<b>0,00</b>

		Eléments afférents à l'exercice				Pour mémoire
Recettes (répartition) (pour information)	Libellé	Prévisions (a)	Réalisations Titres émis (b)	Taux de réalisation (b/a)	Restes à réaliser au 31/12 (3)	Cumul des réalisations (4)
<b>TOTAL RECETTES AFFECTEES (5)</b>		<b>0,00</b>	<b>0,00</b>	<b>0,00</b>	<b>0,00</b>	<b>0,00</b>
Total chapitre 13	Subventions d'investissement (reçues) (sauf le 138)	0,00	0,00	0,00	0,00	0,00
Total chapitre 16	Emprunts et dettes assimilées (6)	0,00	0,00	0,00	0,00	0,00
Total chapitre 20	Immobilisations incorporelles (sauf 204)	0,00	0,00	0,00	0,00	0,00
Total chapitre 204	Subventions d'équipement versées	0,00	0,00	0,00	0,00	0,00
Total chapitre 21	Immobilisations corporelles	0,00	0,00	0,00	0,00	0,00
Total chapitre 22	Immobilisations reçues en affectation	0,00	0,00	0,00	0,00	0,00
Total chapitre 23	Immobilisations en cours	0,00	0,00	0,00	0,00	0,00

Solde du financement (7)	Pour l'exercice		En cumulé	
<b>Recettes – Dépenses</b>	<b>C - A</b>	<b>-100 931,90</b>	<b>D - B</b>	<b>-469 319,63</b>

(1) Ouvrir une page par chapitre d'opération.

(2) Détailler les articles utilisés conformément au plan de comptes.

(3) Dépenses engagées non mandatées ou recettes justifiées non titrées.

(4) Réalisations antérieures + réalisations de l'exercice.

(5) Exceptionnellement, les comptes 20, 204, 21, 22 et 23 sont en recettes réelles en cas de réduction ou d'annulation de mandats donnant lieu à reversement.

(6) Sauf 165, 166 et 16449.

(7) Indiquer le signe algébrique.

## II – EXECUTION BUDGETAIRE

### OPERATIONS D'EQUIPEMENT – DETAIL DES CHAPITRES ET ARTICLES

#### OPERATIONS D'EQUIPEMENT N° : 540202301(1)

##### LIBELLE : Le Manège

Chap./ art. (2)	Libellé	Eléments afférents à l'exercice				Pour mémoire
		Prévisions (a)	Réalisations Mandats émis (b)	Taux de réalisation (b/a)	Restes à réaliser au 31/12 (3)	Cumul des réalisations (4)
<b>DEPENSES</b>		<b>2 784 847,00</b>	<b>2 116 698,56</b>	<b>76,01</b>	<b>418 383,75</b>	<b>2 979 086,80</b>
<b>Total chapitre 20</b>	<b>Immobilisations incorporelles (sauf 204)</b>	<b>877 971,00</b>	<b>288 057,01</b>	<b>32,81</b>	<b>36 346,78</b>	<b>1 145 672,85</b>
2031	Frais d'études	877 971,00	288 057,01		36 346,78	1 143 512,85
2033	Frais d'insertion	0,00	0,00		0,00	2 160,00
<b>Total chapitre 204</b>	<b>Subventions d'équipement versées</b>	<b>0,00</b>	<b>0,00</b>	<b>0,00</b>	<b>0,00</b>	<b>0,00</b>
<b>Total chapitre 21</b>	<b>Immobilisations corporelles</b>	<b>957 890,00</b>	<b>626 787,85</b>	<b>65,43</b>	<b>382 036,97</b>	<b>631 560,25</b>
21318	Autres bâtiments publics	957 890,00	626 787,85		382 036,97	631 560,25
<b>Total chapitre 22</b>	<b>Immobilisations reçues en affectation</b>	<b>0,00</b>	<b>0,00</b>	<b>0,00</b>	<b>0,00</b>	<b>0,00</b>
<b>Total chapitre 23</b>	<b>Immobilisations en cours</b>	<b>948 986,00</b>	<b>1 201 853,70</b>	<b>126,65</b>	<b>0,00</b>	<b>1 201 853,70</b>
238	Avances commandes immo corporelles	948 986,00	1 201 853,70		0,00	1 201 853,70

		Eléments afférents à l'exercice				Pour mémoire
Recettes (répartition) (pour information)	Libellé	Prévisions (a)	Réalisations Titres émis (b)	Taux de réalisation (b/a)	Restes à réaliser au 31/12 (3)	Cumul des réalisations (4)
<b>TOTAL RECETTES AFFECTEES (5)</b>		<b>0,00</b>	<b>0,00</b>	<b>0,00</b>	<b>0,00</b>	<b>20 837,26</b>
Total chapitre 13	Subventions d'investissement (reçues) (sauf le 138)	0,00	0,00	0,00	0,00	0,00
Total chapitre 16	Emprunts et dettes assimilées (6)	0,00	0,00	0,00	0,00	0,00
Total chapitre 20	Immobilisations incorporelles (sauf 204)	0,00	0,00	0,00	0,00	0,00
Total chapitre 204	Subventions d'équipement versées	0,00	0,00	0,00	0,00	0,00
Total chapitre 21	Immobilisations corporelles	0,00	0,00	0,00	0,00	0,00
Total chapitre 22	Immobilisations reçues en affectation	0,00	0,00	0,00	0,00	0,00
Total chapitre 23	Immobilisations en cours	0,00	0,00	0,00	0,00	20 837,26
238	Avances commandes immo corporelles	0,00	0,00		0,00	20 837,26

Solde du financement (7)	Pour l'exercice		En cumulé	
<b>Recettes – Dépenses</b>	<b>C - A</b>	<b>-2 116 698,56</b>	<b>D - B</b>	<b>-2 958 249,54</b>

(1) Ouvrir une page par chapitre d'opération.

(2) Détailler les articles utilisés conformément au plan de comptes.

(3) Dépenses engagées non mandatées ou recettes justifiées non titrées.

(4) Réalisations antérieures + réalisations de l'exercice.

(5) Exceptionnellement, les comptes 20, 204, 21, 22 et 23 sont en recettes réelles en cas de réduction ou d'annulation de mandats donnant lieu à reversement.

(6) Sauf 165, 166 et 16449.

(7) Indiquer le signe algébrique.

## VILLE DE MAUBEUGE - BUDGET PRINCIPAL - CFU - 2025

## IV – ÉTATS ANNEXÉS

## PRESENTATION CROISEE, SECTION D'INVESTISSEMENT – VUE D'ENSEMBLE

A1

Chapitre nature	Libellé	01 Opérations non ventilables	0 Services généraux (hors 01 et Gestion des fonds européens)	0-5 Gestion des fonds européens	1 Sécurité	2 Enseign., formation prof., apprentissage	3 Cult., vie soc., jeun., sports, loisirs	4 Santé et action sociale (hors RSA)	4-4 RSA
<b>DEPENSES</b>		<b>8 479 894,39</b>	<b>856 983,81</b>	<b>0,00</b>	<b>304 783,77</b>	<b>5 286 130,75</b>	<b>4 024 187,20</b>	<b>1 736 260,71</b>	<b>0,00</b>
10	Dotations, fonds divers et réserves	0,00	0,00	0,00	0,00	0,00	0,00	0,00	0,00
13	Subventions d'investissement	0,00	0,00	0,00	0,00	0,00	0,00	0,00	0,00
16	Emprunts et dettes assimilées	8 479 894,39	0,00	0,00	0,00	187 600,00	0,00	0,00	0,00
18	Cpte de liaison : affectation (BA,régie)	0,00	0,00	0,00	0,00	0,00	0,00	0,00	0,00
20	Immobilisations incorporelles (sauf 204)	0,00	175 957,23	0,00	0,00	254 604,53	712 821,91	146 251,57	0,00
204	Subventions d'équipement versées	0,00	0,00	0,00	0,00	0,00	0,00	0,00	0,00
21	Immobilisations corporelles	0,00	681 026,58	0,00	304 783,77	445 727,37	1 865 590,23	140 415,12	0,00
22	Immobilisations reçues en affectation	0,00	0,00	0,00	0,00	0,00	0,00	0,00	0,00
23	Immobilisations en cours (sauf 2324)	0,00	0,00	0,00	0,00	4 398 198,85	1 445 775,06	1 449 594,02	0,00
26	Participations et créances rattachées	0,00	0,00	0,00	0,00	0,00	0,00	0,00	0,00
27	Autres immobilisations financières	0,00	0,00	0,00	0,00	0,00	0,00	0,00	0,00
45	Opérations pour compte de tiers	0,00	0,00	0,00	0,00	0,00	0,00	0,00	0,00
<b>RECETTES</b>		<b>15 636 691,05</b>	<b>1 026 939,22</b>	<b>0,00</b>	<b>51 367,00</b>	<b>1 048 708,15</b>	<b>1 902 891,29</b>	<b>420 697,85</b>	<b>0,00</b>
10	Dotations, fonds divers et réserves	2 436 691,05	0,00	0,00	0,00	0,00	0,00	0,00	0,00
13	Subventions d'investissement	0,00	1 026 939,22	0,00	51 367,00	1 023 652,15	1 772 524,78	420 697,85	0,00
16	Emprunts et dettes assimilées	13 200 000,00	0,00	0,00	0,00	0,00	0,00	0,00	0,00
18	Cpte de liaison : affectation (BA,régie)	0,00	0,00	0,00	0,00	0,00	0,00	0,00	0,00
20	Immobilisations incorporelles (sauf 204)	0,00	0,00	0,00	0,00	0,00	0,00	0,00	0,00
204	Subventions d'équipement versées	0,00	0,00	0,00	0,00	0,00	0,00	0,00	0,00
21	Immobilisations corporelles	0,00	0,00	0,00	0,00	0,00	0,00	0,00	0,00
22	Immobilisations reçues en affectation	0,00	0,00	0,00	0,00	0,00	0,00	0,00	0,00
23	Immobilisations en cours (sauf 2324)	0,00	0,00	0,00	0,00	25 056,00	130 366,51	0,00	0,00
26	Participations et créances rattachées	0,00	0,00	0,00	0,00	0,00	0,00	0,00	0,00
27	Autres immobilisations financières	0,00	0,00	0,00	0,00	0,00	0,00	0,00	0,00
45	Opérations pour compte de tiers	0,00	0,00	0,00	0,00	0,00	0,00	0,00	0,00

## IV – ÉTATS ANNEXÉS

## PRESENTATION CROISEE , SECTION D'INVESTISSEMENT – VUE D'ENSEMBLE (suite)

A1

Chapitre nature	Libellé	5 Aménagement des territoires et habitat	6 Action économique	7 Environnement	8 Transports	9 Fonction en réserve	TOTAL
<b>DEPENSES</b>		<b>1 335 725,23</b>	<b>1 262 596,76</b>	<b>214 129,70</b>	<b>2 953 357,64</b>		<b>26 454 049,96</b>
10	Dotations, fonds divers et réserves	0,00	0,00	0,00	0,00		0,00
13	Subventions d'investissement	0,00	0,00	0,00	0,00		0,00
16	Emprunts et dettes assimilées	0,00	0,00	0,00	0,00		8 667 494,39
18	Cpte de liaison : affectation (BA,régie)	0,00	0,00	0,00	0,00		0,00
20	Immobilisations incorporelles (sauf 204)	258 296,95	55 912,99	31 566,00	76 356,59		1 711 767,77
204	Subventions d'équipement versées	0,00	0,00	0,00	479 916,14		479 916,14
21	Immobilisations corporelles	378 432,80	552 883,81	182 563,70	1 409 898,63		5 961 322,01
22	Immobilisations reçues en affectation	0,00	0,00	0,00	0,00		0,00
23	Immobilisations en cours (sauf 2324)	209 151,12	653 799,96	0,00	987 186,28		9 143 705,29
26	Participations et créances rattachées	0,00	0,00	0,00	0,00		0,00
27	Autres immobilisations financières	489 076,00	0,00	0,00	0,00		489 076,00
45	Opérations pour compte de tiers	768,36	0,00	0,00	0,00		768,36
<b>RECETTES</b>		<b>402 057,31</b>	<b>767 347,18</b>	<b>0,00</b>	<b>0,00</b>		<b>21 256 699,05</b>
10	Dotations, fonds divers et réserves	0,00	0,00	0,00	0,00		2 436 691,05
13	Subventions d'investissement	401 905,31	767 347,18	0,00	0,00		5 464 433,49
16	Emprunts et dettes assimilées	0,00	0,00	0,00	0,00		13 200 000,00
18	Cpte de liaison : affectation (BA,régie)	0,00	0,00	0,00	0,00		0,00
20	Immobilisations incorporelles (sauf 204)	0,00	0,00	0,00	0,00		0,00
204	Subventions d'équipement versées	0,00	0,00	0,00	0,00		0,00
21	Immobilisations corporelles	152,00	0,00	0,00	0,00		152,00
22	Immobilisations reçues en affectation	0,00	0,00	0,00	0,00		0,00
23	Immobilisations en cours (sauf 2324)	0,00	0,00	0,00	0,00		155 422,51
26	Participations et créances rattachées	0,00	0,00	0,00	0,00		0,00
27	Autres immobilisations financières	0,00	0,00	0,00	0,00		0,00
45	Opérations pour compte de tiers	0,00	0,00	0,00	0,00		0,00

## IV – ÉTATS ANNEXÉS

## PRESENTATION CROISEE, SECTION DE FONCTIONNEMENT – VUE D'ENSEMBLE

A2

Chapitre nature	Libellé	01 Opérations non ventilables	0 Services généraux (hors 01 et Gestion des fonds européens)	0-5 Gestion des fonds européens	1 Sécurité	2 Enseign., formation prof., apprentissage	3 Cult., vie soc., jeun., sports, loisirs	4 Santé et action sociale (hors APA et RSA / Régularisation de RMI)	4-3 APA
<b>DEPENSES</b>		<b>3 879 595,95</b>	<b>12 187 395,85</b>	<b>0,00</b>	<b>3 182 581,69</b>	<b>7 548 614,63</b>	<b>11 619 838,21</b>	<b>3 617 518,13</b>	<b>0,00</b>
011	Charges à caractère général	469 426,03	2 443 080,03	0,00	318 594,92	2 992 367,82	2 895 955,00	336 716,55	0,00
012	Charges de personnel et frais assimilés	0,00	9 105 675,58	0,00	2 862 186,77	4 217 834,45	6 073 150,60	1 866 503,46	0,00
014	Atténuations de produits	98 675,00	0,00	0,00	0,00	0,00	0,00	0,00	0,00
65	Autres charges de gestion courante	0,00	638 640,24	0,00	1 800,00	191 868,35	2 650 681,71	1 414 298,12	0,00
6586	Frais fonctionnement des groupes d'élus	0,00	0,00	0,00	0,00	0,00	0,00	0,00	0,00
66	Charges financières	3 011 494,92	0,00	0,00	0,00	146 544,01	0,00	0,00	0,00
67	Charges spécifiques	0,00	0,00	0,00	0,00	0,00	50,90	0,00	0,00
68	Dotations aux provisions, dépréciations	300 000,00	0,00	0,00	0,00	0,00	0,00	0,00	0,00
<b>RECETTES</b>		<b>45 386 373,86</b>	<b>2 751 099,36</b>	<b>0,00</b>	<b>6 540,11</b>	<b>1 353 600,46</b>	<b>1 426 943,48</b>	<b>1 657 089,97</b>	<b>0,00</b>
013	Atténuations de charges	0,00	916 034,44	0,00	4 208,55	4 027,89	28 614,85	15 608,62	0,00
70	Prod. services, domaine, ventes diverses	0,00	234 930,16	0,00	32,32	382 379,79	190 464,51	197 871,16	0,00
73	Impôts et taxes	7 685 215,00	0,00	0,00	0,00	0,00	0,00	0,00	0,00
731	Fiscalité locale	18 193 819,07	0,00	0,00	0,00	0,00	3 492,09	0,00	0,00
74	Dotations et participations	19 163 118,97	1 212 413,13	0,00	0,00	964 301,00	1 120 378,67	1 438 865,26	0,00
75	Autres produits de gestion courante	111 734,66	385 755,70	0,00	2 299,24	2 891,78	83 913,36	4 744,93	0,00
76	Produits financiers	232 486,16	0,00	0,00	0,00	0,00	0,00	0,00	0,00
77	Produits spécifiques	0,00	1 965,93	0,00	0,00	0,00	80,00	0,00	0,00
78	Reprises amort., dépréciations, prov.	0,00	0,00	0,00	0,00	0,00	0,00	0,00	0,00

## IV – ÉTATS ANNEXÉS

## PRESENTATION CROISEE, SECTION DE FONCTIONNEMENT – VUE D'ENSEMBLE (suite)

A2

Chapitre nature	Libellé	4-4 RSA / Régularisation de RMI	5 Aménagement des territoires et habitat	6 Action économique	7 Environnement	8 Transports	9 Fonction en réserve	TOTAL
<b>DEPENSES</b>		<b>5 000,00</b>	<b>1 904 814,98</b>	<b>4 319 673,31</b>	<b>1 168 605,80</b>	<b>280 366,34</b>		<b>49 714 004,89</b>
011	Charges à caractère général	0,00	747 808,77	1 020 186,26	520 108,12	119 437,02		11 863 680,52
012	Charges de personnel et frais assimilés	0,00	1 157 395,75	2 690 490,73	638 337,68	0,00		28 611 575,02
014	Atténuations de produits	0,00	0,00	0,00	0,00	0,00		98 675,00
65	Autres charges de gestion courante	5 000,00	-389,54	608 725,73	10 160,00	31,74		5 520 816,35
6586	Frais fonctionnement des groupes d'élus	0,00	0,00	0,00	0,00	0,00		0,00
66	Charges financières	0,00	0,00	0,00	0,00	0,00		3 158 038,93
67	Charges spécifiques	0,00	0,00	270,59	0,00	160 897,58		161 219,07
68	Dotations aux provisions, dépréciations	0,00	0,00	0,00	0,00	0,00		300 000,00
<b>RECETTES</b>		<b>0,00</b>	<b>313 324,68</b>	<b>2 005 925,60</b>	<b>2 405,37</b>	<b>1,08</b>		<b>54 903 303,97</b>
013	Atténuations de charges	0,00	3 662,54	211 031,78	2 405,37	0,00		1 185 594,04
70	Prod. services, domaine, ventes diverses	0,00	9 706,89	1 404 985,67	0,00	0,00		2 420 370,50
73	Impôts et taxes	0,00	0,00	0,00	0,00	0,00		7 685 215,00
731	Fiscalité locale	0,00	0,00	33 368,30	0,00	0,00		18 230 679,46
74	Dotations et participations	0,00	227 140,00	0,00	0,00	0,00		24 126 217,03
75	Autres produits de gestion courante	0,00	72 815,25	356 522,85	0,00	1,08		1 020 678,85
76	Produits financiers	0,00	0,00	0,00	0,00	0,00		232 486,16
77	Produits spécifiques	0,00	0,00	17,00	0,00	0,00		2 062,93
78	Reprises amort., dépréciations, prov.	0,00	0,00	0,00	0,00	0,00		0,00

## IV – ÉTATS ANNEXÉS

### PRÉSENTATION AGRÉGÉE DU BUDGET PRINCIPAL ET DES BUDGETS ANNEXES

**A3**

#### 1 – BUDGET PRINCIPAL

SECTION	Prévisions	Réalizations – mandats ou titres (1)	Restes à réaliser au 31/12	Crédits sans emploi
<b>INVESTISSEMENT</b>				
DEPENSES	0,00	0,00	0,00	0,00
RECETTES	0,00	0,00	0,00	0,00
<b>FONCTIONNEMENT</b>				
DEPENSES	0,00	0,00	0,00	0,00
RECETTES	0,00	0,00	0,00	0,00

(1) Y compris les rattachements.

#### 2 – BUDGETS ANNEXES (autant de tableaux que de budget)

(1) Y compris les rattachements.

#### 3 – PRESENTATION AGREGEE DU BUDGET PRINCIPAL ET DES BUDGETS ANNEXES (avant la neutralisation des flux réciproques)

SECTION	Prévisions	Réalizations – mandats ou titres (1)	Restes à réaliser au 31/12	Crédits sans emploi
<b>INVESTISSEMENT</b>				
DEPENSES	0,00	0,00	0,00	0,00
RECETTES	0,00	0,00	0,00	0,00
<b>FONCTIONNEMENT</b>				
DEPENSES	0,00	0,00	0,00	0,00
RECETTES	0,00	0,00	0,00	0,00

(1) Y compris les rattachements.

**IV – ÉTATS ANNEXÉS****PRÉSENTATION AGRÉGÉE DU BUDGET PRINCIPAL ET DES BUDGETS ANNEXES****A3****4 – FLUX RECIPROQUES ENTRE LE BUDGET PRINCIPAL ET LES BUDGETS ANNEXES (cf. liste des principales opérations en annexe de l'instruction budgétaire et comptable) (1)**

SECTION	Prévisions	Réalisations – mandats ou titres (2)	Restes à réaliser au 31/12	Crédits sans emploi
<b>INVESTISSEMENT</b>				
DEPENSES	0,00	0,00	0,00	0,00
RECETTES	0,00	0,00	0,00	0,00
<b>FONCTIONNEMENT</b>				
DEPENSES	0,00	0,00	0,00	0,00
RECETTES	0,00	0,00	0,00	0,00

(1) La présentation de ce tableau des flux réciproques est facultative.

(2) Y compris les rattachements.

**5 – PRESENTATION CONSOLIDEE DU BUDGET PRINCIPAL ET DES BUDGETS ANNEXES (après la neutralisation des flux réciproques) (1)**

SECTION	Prévisions	Réalisations – mandats ou titres (2)	Restes à réaliser au 31/12	Crédits sans emploi
<b>INVESTISSEMENT</b>				
DEPENSES	0,00	0,00	0,00	0,00
RECETTES	0,00	0,00	0,00	0,00
<b>FONCTIONNEMENT</b>				
DEPENSES	0,00	0,00	0,00	0,00
RECETTES	0,00	0,00	0,00	0,00
<b>TOTAL GENERAL DES DEPENSES</b>	<b>0,00</b>	<b>0,00</b>	<b>0,00</b>	<b>0,00</b>
<b>TOTAL GENERAL DES RECETTES</b>	<b>0,00</b>	<b>0,00</b>	<b>0,00</b>	<b>0,00</b>

(1) La présentation de ce tableau est obligatoire si celui des flux réciproques est produit.

(2) Y compris les rattachements.

## IV – ÉTATS ANNEXÉS

## B – ÉTATS ANNEXÉS PATRIMONIAUX – ETAT DE LA DETTE – DETAIL DES CREDITS DE TRESORERIE

B1.1

## DETAIL DES CREDITS DE TRESORERIE (1)

Nature (Pour chaque ligne, indiquer le numéro de contrat)	Date de la décision de réaliser la ligne de trésorerie (2)	Montant maximum autorisé au 01/01/N	Montant des tirages N	Montant des remboursements N		Encours restant dû au 31/12/N
				Intérêts (3)	Remboursement du tirage	
5191 Avances du Trésor						
5192 Avances de trésorerie						
51931 Lignes de trésorerie						
51932 Lignes de trésorerie liées à un emprunt						
5194 Billets de trésorerie						
5198 Autres crédits de trésorerie						
519 Crédits de trésorerie (Total)		0,00	0,00	0,00	0,00	0,00

(1) Circulaire n° NOR : INTB8900071C du 22/02/1989.

(2) Indiquer la date de la délibération de l'assemblée autorisant la ligne de trésorerie ou la date de la décision de l'ordonnateur de réaliser la ligne de trésorerie sur la base d'un montant maximum autorisé par l'organe délibérant (article M. 4221-5 du CGCT).

(3) Il s'agit des intérêts comptabilisés au compte 6615.

## IV – ÉTATS ANNEXÉS

## B – ÉTATS ANNEXÉS PATRIMONIAUX – ETAT DE LA DETTE – REPARTITION PAR NATURE DE DETTE

B1.2

## REPARTITION PAR NATURE DE DETTE (hors 16449 et 166)

Nature (Pour chaque ligne, indiquer le numéro de contrat)	Emprunts et dettes à l'origine du contrat													
	Organisme prêteur ou chef de file	Date de signature	Date d'émission ou date de mobilisation (1)	Date du premier remboursement	Nominal (2)	Type de taux d'intérêt (3)	Index (4)	Taux initial		Devise	Périodicité des remboursements (6)	Profil d'amortissement (7)	Possibilité de remboursement anticipé O/N	Catégorie d'emprunt (8)
								Niveau de taux (5)	Taux actuariel					
<b>163 Emprunts obligataires (Total)</b>					<b>37 000 000,00</b>									
(650)	GFI SECURITIES LIMITED	18/04/2018	23/04/2018	20/04/2019	3 200 000,00	F	FIXE	2,000	2,170		A	C	N	A-1
(671)	ABEILLE SECTEUR PUBLIC	15/12/2023	21/12/2023	21/12/2024	2 000 000,00	F	FIXE	4,650	4,649		A	C	N	A-1
059-215903923-20250929-002612-215903923_1000_2023 (670)	Rivage Investment C4	29/09/2025	04/11/2025	03/11/2026	4 800 000,00	F	FIXE	4,650	4,652		A	C	N	A-1
667 (667)	SIENNA AM France	06/12/2023	13/12/2023	13/12/2024	1 000 000,00	F	FIXE	4,610	5,070		A	C	N	A-1
672 (672)	Secteur Public France - Rivage Investment	07/03/2023	09/03/2023	09/03/2024	9 000 000,00	F	FIXE	4,500	4,565		A	C	N	A-1
FR0014007SV7 (660)	Rivage Investment C4	25/01/2024	29/01/2024	29/04/2024	8 000 000,00	F	FIXE	4,250	4,458		T	C	N	A-1
OBLIG2024-01 (655)	Aurel BGC	27/01/2022	21/01/2022	21/01/2023	3 000 000,00	F	FIXE	1,780	1,889		A	C	N	A-1
	Aurel BGC	11/07/2024	12/07/2024	12/10/2024	6 000 000,00	F	FIXE	4,510	4,655		T	C	O	A-1
<b>164 Emprunts auprès des établissements financiers (Total)</b>					<b>123 363 202,60</b>									
1641 Emprunts en euros (total)					123 363 202,60									
(655-C)	ARKEA	27/12/2019	30/04/2021	30/07/2021	2 000 000,00	F	FIXE	1,070	1,090		T	C	O	A-1
003022092P (642)	CREDIT FONCIER	21/07/2014	21/07/2014	21/07/2015	2 000 000,00	F	FIXE	2,920	2,942		A	C	O	A-1
00777939792Z (580)	CREDIT FONCIER	17/12/2001	19/12/2001	25/12/2001	762 245,00	F	FIXE	5,630	5,642		A	P	O	A-1
0240279 (609)	CREDIT LOCAL DE FRANCE	28/06/2005	06/07/2005	01/07/2006	2 000 000,00	F	FIXE	3,900	3,900		A	P	O	A-1
0421 0025511 01 (632)	BCME	10/03/2010	29/04/2010	30/04/2011	2 000 000,00	V	EURIBOR12	2,920	1,290		A	P	O	A-1
0421 0025511 02 (634)	BCME	10/03/2011	23/05/2011	30/04/2012	1 500 000,00	V	EURIBOR12	2,965	1,735		A	P	O	A-1
10000259979 (646)	CREDIT AGRICOLE CRCAM	12/07/2016	19/09/2016	19/12/2016	3 000 000,00	F	FIXE	1,870	1,900		T	P	O	A-1

Nature (Pour chaque ligne, indiquer le numéro de contrat)	Emprunts et dettes à l'origine du contrat												Profil d'amor- tissement (7)	de rembour- sement anticipé O/N	Caté- gorie d'em- prunt (8)
	Organisme prêteur ou chef de file	Date de signature	Date d'émission ou date de mobilisation (1)	Date du premier rembour- sement	Nominal (2)	Type de taux d'intérêt (3)	Index (4)	Taux initial		Devise	Péριο- dité des rembour- sements (6)				
								Niveau de taux (5)	Taux actuariel						
10000444046 (648)	CREDIT AGRICOLE CRCAM	05/05/2017	22/06/2017	22/09/2017	3 000 000,00	F	FIXE	2,090	2,117		T	P	O	A-1	
10000819504 (649)	CREDIT AGRICOLE CRCAM	14/05/2018	28/06/2018	28/09/2018	2 000 000,00	F	FIXE	2,060	2,092		T	P	O	A-1	
10001346130 (654)	CREDIT AGRICOLE CRCAM	21/12/2019	01/09/2020	01/09/2021	2 000 000,00	F	FIXE	1,130	1,130		A	P	O	A-1	
10001794446 (656)	CREDIT AGRICOLE CRCAM	28/12/2020	26/02/2021	26/05/2021	2 000 000,00	F	FIXE	0,430	0,441		T	P	O	A-1	
10002176217 (661)	CREDIT AGRICOLE CRCAM	29/12/2021	11/02/2022	11/05/2022	1 000 000,00	F	FIXE	0,890	0,914		T	P	O	A-1	
10002209322 (664)	CREDIT AGRICOLE CRCAM	03/03/2022	25/03/2022	25/06/2022	2 000 000,00	F	FIXE	1,130	1,152		T	P	O	A-1	
1001980736 (659)	CREDIT AGRICOLE CRCAM	13/07/2021	30/07/2021	30/10/2021	2 000 000,00	F	FIXE	0,830	0,843		T	P	O	A-1	
1059798 (616)	CAISSE DES DEPOTS ET CONSIGNATIONS	01/06/2006	22/06/2006	01/07/2007	1 164 100,00	V	LIVRETA	2,900	2,409		A	P	O	A-1	
1128688 (626)	CAISSE DES DEPOTS ET CONSIGNATIONS	18/12/2008	15/01/2009	01/02/2010	693 924,00	V	LIVRETA	4,250	1,923		A	P	O	A-1	
1128966 (627)	CAISSE DES DEPOTS ET CONSIGNATIONS	13/01/2009	13/02/2009	01/02/2010	1 500 000,00	F	FIXE	4,870	4,872		A	P	O	A-1	
1211387 (636)	CAISSE DES DEPOTS ET CONSIGNATIONS	22/12/2011	30/12/2011	01/07/2012	1 000 000,00	V	LIVRETA	3,250	3,170		T	C	O	A-1	
1223644 (639)	CAISSE DES DEPOTS ET CONSIGNATIONS	06/06/2012	06/09/2012	01/01/2013	2 000 000,00	V	LIVRETA	3,750	4,053		T	C	O	A-1	
231916EUR0240280 (610)	CREDIT LOCAL DE FRANCE	01/07/2005	12/09/2005	01/10/2006	2 000 000,00	F	FIXE	3,930	3,930		A	P	O	A-1	
41129/P3 (604)	CAISSE D'EPARGNE DU HAINAUT	22/10/2004	25/11/2004	25/11/2005	1 000 000,00	C	TAUX STRUCTURES	3,980	4,038		A	X Durée Ajustable	O	B-1	

Nature (Pour chaque ligne, indiquer le numéro de contrat)	Emprunts et dettes à l'origine du contrat													
	Organisme prêteur ou chef de file	Date de signature	Date d'émission ou date de mobilisation (1)	Date du premier remboursement	Nominal (2)	Type de taux d'intérêt (3)	Index (4)	Taux initial		Devise	Périodicité des remboursements (6)	Profil d'amortissement (7)	de remboursement anticipé O/N	Catégorie d'emprunt (8)
								Niveau de taux (5)	Taux actuariel					
5020127 (640)	CAISSE DES DEPOTS ET CONSIGNATIONS	21/11/2013	15/01/2014	01/02/2015	2 055 842,00	V	LIVRETA	1,850	1,669		A	P	O	A-1
5020145 (641)	CAISSE DES DEPOTS ET CONSIGNATIONS	20/01/2014	15/01/2014	01/02/2015	620 000,00	V	LIVRETA	1,850	1,668		A	P	O	A-1
5179739 (647)	CAISSE DES DEPOTS ET CONSIGNATIONS	15/03/2017	10/04/2017	01/05/2018	3 969 623,00	V	LIVRETA	1,350	1,970		A	C	O	A-1
5223554 (651)	CAISSE DES DEPOTS ET CONSIGNATIONS	22/01/2019	28/01/2019	01/02/2020	961 484,00	V	LIVRETA	1,350	2,326		A	P	O	A-1
5223555 (652)	CAISSE DES DEPOTS ET CONSIGNATIONS	22/01/2019	28/01/2019	01/02/2020	937 500,00	V	LIVRETA	1,750	3,148		A	P	O	A-1
5523435 (668)	CAISSE DES DEPOTS ET CONSIGNATIONS	24/04/2023	01/06/2023	01/05/2024	1 000 000,00	V	LIVRETA	3,600	3,100		A	C	O	A-1
5630121 (674)	CAISSE DES DEPOTS ET CONSIGNATIONS	03/02/2025	01/03/2025	01/06/2025	7 000 000,00	V	LIVRETA	3,400	2,819		T	C	O	A-1
7185353 (621)	CAISSE D'EPARGNE DU HAINAUT	19/06/2007	25/06/2007	25/06/2008	1 000 000,00	F	FIXE	4,440	4,439		A	P	O	A-1
A041130P3 (605)	CAISSE D'EPARGNE DU HAINAUT	22/10/2004	25/01/2005	25/01/2006	1 500 000,00	C	TAUX STRUCTURES	3,980	4,050		A	P	O	B-1
CO8675 (643)	CREDIT AGRICOLE CRCAM	22/12/2015	06/01/2016	01/04/2016	17 319 228,42	F	FIXE	1,880	1,936		T	P	O	A-1
DD19634390 (663)	ARKEA	05/07/2020	31/03/2022	30/06/2022	1 000 000,00	F	FIXE	1,180	1,199		T	P	O	A-1
DD20419802 (665)	ARKEA	22/08/2022	31/08/2022	30/11/2022	1 600 000,00	F	FIXE	2,490	2,525		T	P	O	A-1
DD24393223 (673)	ARKEA	30/01/2025	28/02/2025	30/04/2025	1 400 000,00	F	FIXE	3,750	3,818		T	C	O	A-1
MINS29018EUR (653)	La Banque Postale	23/10/2019	03/11/2020	01/12/2021	1 000 000,00	F	FIXE	0,900	0,900		A	C	O	A-1
MIS278181EUR (638)	CREDIT LOCAL DE FRANCE	09/07/2012	01/07/2012	01/07/2013	1 000 000,00	F	FIXE	5,950	5,529		A	P	O	A-1
MIS278181EUR (638T5)	CREDIT LOCAL DE FRANCE	09/07/2012	01/07/2012	01/07/2013	2 618 213,90	F	FIXE	5,400	5,507		A	P	O	A-1
MIS506850EUR_1 (644)	CREDIT LOCAL DE FRANCE	16/12/2015	01/01/2016	01/04/2016	27 161 042,28	F	FIXE	3,250	3,338		T	X Libre	O	A-1

Nature (Pour chaque ligne, indiquer le numéro de contrat)	Emprunts et dettes à l'origine du contrat												Profil d'amor- tissement (7)	de rembour- sement anticipé O/N	Caté- gorie d'em- prunt (8)
	Organisme prêteur ou chef de file	Date de signature	Date d'émission ou date de mobilisation (1)	Date du premier rembour- sement	Nominal (2)	Type de taux d'intérêt (3)	Index (4)	Taux initial		Devise	Péριο- dité des rembour- sements (6)				
								Niveau de taux (5)	Taux actuariel						
MIS506850EUR_2 (645)	CREDIT LOCAL DE FRANCE	16/12/2015	01/01/2016	01/01/2017	3 000 000,00	F	FIXE	2,100	2,131		A	C	O	A-1	
MON238149 (612)	CREDIT LOCAL DE FRANCE	01/02/2006	10/02/2006	01/04/2007	1 100 000,00	F	FIXE	3,990	4,047		A	P	O	A-1	
MON242615EUR (619)	CREDIT LOCAL DE FRANCE	06/10/2006	15/11/2006	01/12/2008	2 000 000,00	F	FIXE	4,110	4,085		A	P	O	A-1	
MON252396EUR/0266428 (622)	CREDIT LOCAL DE FRANCE	22/10/2007	06/11/2007	01/11/2008	2 000 000,00	F	FIXE	4,830	4,872		A	P	O	A-1	
MON258509EUR0274172 (624)	CREDIT LOCAL DE FRANCE	30/04/2008	19/05/2008	01/05/2009	1 500 000,00	F	FIXE	4,740	4,816		A	P	O	A-1	
MON537899EUR (658)	La Banque Postale	28/06/2021	20/07/2021	29/10/2021	1 000 000,00	F	FIXE	0,700	0,702		T	C	O	A-1	
MON538817EUR (657)	Caisse Francaise de Financement Local	28/06/2021	20/07/2021	01/11/2021	1 000 000,00	F	FIXE	0,700	0,702		T	C	O	A-1	
MON540716EUR (662)	La Banque Postale	08/03/2022	01/04/2022	01/07/2022	1 000 000,00	F	FIXE	0,860	0,877		T	C	O	A-1	
MON543170EUR (666)	La Banque Postale	24/11/2022	30/11/2022	01/03/2023	2 000 000,00	F	FIXE	3,310	3,364		T	C	O	A-1	
1643 Emprunts en devises (total)					0,00										
16441 Emprunts assortis d'une option de tirage sur ligne de trésorerie (total)					0,00										
165 Dépôts et cautionnements reçus (Total)					0,00										
167 Emprunts et dettes assortis de conditions particulières (Total)					5 628 000,00										
1675 Dettes afférentes aux marchés de travaux et de partenariat (total)					5 628 000,00										
(BEA-MABUSE)	SNI	08/09/2016	10/06/2016	30/06/2016	5 628 000,00	F	FIXE	0,000	1,153		T	C	N	A-1	
1678 Autres emprunts et dettes (total)					0,00										

Nature (Pour chaque ligne, indiquer le numéro de contrat)	Emprunts et dettes à l'origine du contrat												Profil d'amor- tissement (7)	de rembour- sement anticipé O/N	Caté- gorie d'em- prunt (8)	
	Organisme prêteur ou chef de file	Date de signature	Date d'émission ou date de mobilisation (1)	Date du premier rembour- sement	Nominal (2)	Type de taux d'intérêt (3)	Index (4)	Taux initial		Devise	Péριο- dité des rembour- sements (6)					
								Niveau de taux (5)	Taux actuariel							
<b>168 Emprunts et dettes assimilés (Total)</b>					64 432,00											
1681 Autres emprunts (total)(9)					0,00											
1682 Bons à moyen terme négociables (total)					0,00											
1687 Autres dettes (total)					64 432,00											
202004959 (669)	CAF	15/12/2020	01/08/2023	01/08/2024	64 432,00	F	FIXE	0,000	0,000		A	P	O	A-1		
<b>Total général</b>					<b>166 055 634,60</b>											

(1) Si un emprunt donne lieu à plusieurs mobilisations, indiquer la date de la première mobilisation.

(2) Nominal : montant emprunté à l'origine.

(3) Type de taux d'intérêt : F : fixe ; V : variable simple ; C : complexe ; R : préfixé (c'est-à-dire un taux variable qui n'est pas seulement défini comme la simple addition d'un taux usuel de référence et d'une marge exprimée en point de pourcentage).

(4) Mentionner le ou les types d'index (ex : Euribor 3 mois).

(5) Indiquer le niveau de taux à l'origine du contrat.

(6) Indiquer la périodicité des remboursements : A : annuelle, B : bimestrielle, T : trimestrielle, X autre.

(7) Indiquer C pour amortissement constant, P pour amortissement progressif, F pour *in fine*, X pour autres à préciser.

(8) Catégorie d'emprunt à l'origine. Exemple A-1 (cf. la classification des emprunts suivant la typologie de la circulaire IOCB1015077C du 25 juin 2010 sur les produits financiers offerts aux collectivités territoriales).

(9) Y compris les avances remboursables consenties au titre de l'article 25 de la loi n°2020-935 du 30 juillet 2020 de finances rectificative pour 2020, portant attribution des avances remboursables sur les recettes fiscales prévues aux articles 1594 A et 1595 du code général des impôts

## IV – ANNEXES

## B – ANNEXES PATRIMONIALES – ETAT DE LA DETTE – REPARTITION PAR NATURE DE DETTE

B1.2

## B1.2 – REPARTITION PAR NATURE DE DETTE (hors 16449 et 166) (suite)

Nature (Pour chaque ligne, indiquer le numéro de contrat)	Emprunts et dettes au 31/12/N											
	Couverture ? O/N (11)	Montant couvert	Catégorie d'emprunt après couverture éventuelle (12)	Capital restant dû au 31/12/N	Durée résiduelle (en années)	Taux d'intérêt			Annuité de l'exercice			ICNE de l'exercice
						Type de taux (13)	Index (14)	Niveau de taux d'intérêt au 31/12/N (15)	Capital	Charges d'intérêt (16)	Intérêts perçus (le cas échéant) (17)	
<b>163 Emprunts obligataires (Total)</b>		<b>0,00</b>		<b>32 801 666,69</b>					<b>1 653 333,33</b>	<b>1 200 266,00</b>	<b>0,00</b>	<b>521 612,54</b>
(650)	N	0,00	A-1	1 706 666,69	7,31	F	FIXE	2,000	213 333,33	38 400,00	0,00	23 940,09
(671)	N	0,00	A-1	1 800 000,00	17,98	F	FIXE	4,650	100 000,00	88 350,00	0,00	2 522,47
059-215903923-20250929-002612-	N	0,00	A-1	4 800 000,00	24,84	F	FIXE	4,650	0,00	0,00	0,00	36 078,90
215903923_1000_2023 (670)	N	0,00	A-1	920 000,00	22,95	F	FIXE	4,610	40 000,00	44 256,00	0,00	2 207,75
667 (667)	N	0,00	A-1	8 100 000,00	17,19	F	FIXE	4,500	450 000,00	390 094,20	0,00	301 725,00
672 (672)	N	0,00	A-1	7 300 000,00	18,08	F	FIXE	4,250	400 000,00	325 325,60	0,00	55 155,76
FR0014007SV7 (660)	N	0,00	A-1	2 550 000,00	16,06	F	FIXE	1,780	150 000,00	48 060,00	0,00	42 902,88
OBLIG2024-01 (655)	N	0,00	A-1	5 625 000,00	18,53	F	FIXE	4,510	300 000,00	265 780,20	0,00	57 079,69
<b>164 Emprunts auprès des établissements financiers (Total)</b>		<b>0,00</b>		<b>64 723 708,68</b>					<b>6 820 117,84</b>	<b>1 811 228,91</b>	<b>0,00</b>	<b>502 590,32</b>
<b>1641 Emprunts en euros (total)</b>		<b>0,00</b>		<b>64 723 708,68</b>					<b>6 820 117,84</b>	<b>1 811 228,91</b>	<b>0,00</b>	<b>502 590,32</b>
(655-C)	N	0,00	A-1	1 550 000,00	15,33	F	FIXE	1,070	100 000,00	17 493,02	0,00	2 902,38
003022092P (642)	N	0,00	A-1	533 333,37	3,56	F	FIXE	2,920	133 333,33	19 466,67	0,00	6 997,33
00777939792Z (580)	N	0,00	A-1	54 480,60	0,99	F	FIXE	5,630	51 576,83	5 971,03	0,00	58,82
0240279 (609)	N	0,00	A-1	931 381,66	9,50	F	FIXE	3,900	75 010,70	39 249,30	0,00	18 311,22
0421 0025511 01 (632)	N	0,00	A-1	0,00	0,00	V	EURIBOR12	4,196	150 393,69	6 398,17	0,00	0,00
0421 0025511 02 (634)	N	0,00	A-1	121 722,98	0,33	V	EURIBOR12	4,556	118 217,75	11 083,53	0,00	2 417,14
10000259979 (646)	N	0,00	A-1	1 750 590,03	10,72	F	FIXE	1,870	145 697,82	34 442,86	0,00	1 182,13
10000444046 (648)	N	0,00	A-1	1 875 700,83	11,48	F	FIXE	2,090	142 840,74	41 072,86	0,00	1 088,95
10000819504 (649)	N	0,00	A-1	1 344 356,91	12,49	F	FIXE	2,060	93 365,32	28 898,92	0,00	307,71
10001346130 (654)	N	0,00	A-1	1 541 316,07	14,67	F	FIXE	1,130	93 809,91	18 476,92	0,00	5 821,53
10001794446 (656)	N	0,00	A-1	1 380 560,19	10,16	F	FIXE	0,430	131 461,30	6 289,90	0,00	580,73
10002176217 (661)	N	0,00	A-1	762 359,37	11,11	F	FIXE	0,890	64 147,47	7 142,21	0,00	940,31
10002209322 (664)	N	0,00	A-1	1 531 274,91	11,24	F	FIXE	1,130	126 939,03	18 201,17	0,00	336,46
1001980736 (659)	N	0,00	A-1	1 458 354,11	10,58	F	FIXE	0,830	129 168,55	12 775,09	0,00	2 072,21
1059798 (616)	N	0,00	A-1	72 496,31	0,50	V	LIVRETA	3,650	69 418,80	5 179,90	0,00	1 114,66

Nature (Pour chaque ligne, indiquer le numéro de contrat)	Emprunts et dettes au 31/12/N											ICNE de l'exercice
	Couverture ? O/N (11)	Montant couvert	Catégorie d'emprunt après couverture éventuelle (12)	Capital restant dû au 31/12/N	Durée résiduelle (en années)	Taux d'intérêt			Capital	Charges d'intérêt (16)	Intérêts perçus (le cas échéant) (17)	
						Type de taux (13)	Index (14)	Niveau de taux d'intérêt au 31/12/N (15)				
1128688 (626)	N	0,00	A-1	158 661,50	3,09	V	LIVRETA	3,250	36 593,91	6 345,80	0,00	3 847,43
1128966 (627)	N	0,00	A-1	423 390,24	3,09	F	FIXE	4,870	93 851,05	25 189,65	0,00	18 867,89
1211387 (636)	N	0,00	A-1	99 999,91	1,25	V	LIVRETA	3,700	66 666,64	5 218,67	0,00	668,27
1223644 (639)	N	0,00	A-1	266 666,75	1,75	V	LIVRETA	3,700	133 333,36	12 870,31	0,00	1 782,06
231916EUR0240280 (610)	N	0,00	A-1	933 400,83	9,75	F	FIXE	3,930	75 047,18	39 632,01	0,00	9 246,04
41129/P3 (604)	N	0,00	B-1	233 076,96	3,90	C	TAUX STRUCTURES	3,980	52 733,79	11 533,25	0,00	953,41
5020127 (640)	N	0,00	A-1	599 672,16	3,09	V	LIVRETA	3,600	137 124,50	26 524,68	0,00	19 754,68
5020145 (641)	N	0,00	A-1	180 848,86	3,09	V	LIVRETA	3,600	41 353,95	7 999,30	0,00	5 957,61
5179739 (647)	N	0,00	A-1	1 852 490,76	6,34	V	LIVRETA	3,000	264 641,53	76 216,76	0,00	37 303,58
5223554 (651)	N	0,00	A-1	731 131,90	13,09	V	LIVRETA	3,600	30 254,97	27 409,93	0,00	20 071,08
5223555 (652)	N	0,00	A-1	870 666,09	33,09	V	LIVRETA	4,000	0,00	34 826,64	0,00	27 088,45
5523435 (668)	N	0,00	A-1	933 333,34	27,34	V	LIVRETA	3,600	33 333,33	34 800,00	0,00	18 794,52
5630121 (674)	N	0,00	A-1	6 868 750,00	39,17	V	LIVRETA	2,625	131 250,00	144 056,16	0,00	12 324,36
7185353 (621)	N	0,00	A-1	143 338,46	1,49	F	FIXE	4,440	67 132,09	9 344,89	0,00	3 312,89
A041130P3 (605)	N	0,00	B-1	427 454,95	4,07	C	TAUX STRUCTURES	4,000	75 884,37	20 366,79	0,00	16 114,81
CO8675 (643)	N	0,00	A-1	6 577 745,54	4,01	F	FIXE	1,880	1 356 057,96	141 642,71	0,00	31 602,42
DD19634390 (663)	N	0,00	A-1	766 317,31	11,25	F	FIXE	1,180	63 328,40	9 510,28	0,00	50,24
DD20419802 (665)	N	0,00	A-1	1 390 899,77	16,67	F	FIXE	2,490	66 144,31	35 665,97	0,00	3 078,52
DD24393223 (673)	N	0,00	A-1	1 347 500,00	19,08	F	FIXE	3,750	52 500,00	34 675,63	0,00	8 650,73
MIN529018EUR (653)	N	0,00	A-1	750 000,00	14,92	F	FIXE	0,900	50 000,00	7 200,00	0,00	573,29
MIS278181EUR (638)	N	0,00	A-1	179 139,81	1,50	F	FIXE	5,420	83 224,10	14 417,63	0,00	4 962,57
MIS278181EUR (638T5)	N	0,00	A-1	724 789,23	3,50	F	FIXE	5,400	184 300,28	49 772,65	0,00	20 004,18
MIS506850EUR_1 (644)	N	0,00	A-1	17 281 914,67	20,00	F	FIXE	3,250	1 158 386,79	593 405,26	0,00	143 535,90
MIS506850EUR_2 (645)	N	0,00	A-1	1 200 000,00	5,00	F	FIXE	2,100	200 000,00	29 890,00	0,00	25 550,00
MON238149 (612)	N	0,00	A-1	77 765,71	0,25	F	FIXE	3,990	74 781,61	6 171,17	0,00	2 370,24
MON242615EUR (619)	N	0,00	A-1	279 833,55	1,92	F	FIXE	4,110	131 687,00	17 148,40	0,00	990,38
MON252396EUR/0266428 (622)	N	0,00	A-1	294 831,56	1,84	F	FIXE	4,897	137 307,72	21 162,22	0,00	2 412,95
MON258509EUR0274172 (624)	N	0,00	A-1	322 161,64	2,34	F	FIXE	4,740	97 817,72	20 183,51	0,00	10 392,40
MON537899EUR (658)	N	0,00	A-1	716 666,61	10,58	F	FIXE	0,700	66 666,68	5 308,33	0,00	872,47
MON538817EUR (657)	N	0,00	A-1	716 666,61	10,59	F	FIXE	0,700	66 666,68	5 308,33	0,00	831,57
MON540716EUR (662)	N	0,00	A-1	766 666,62	11,25	F	FIXE	0,860	66 666,68	6 951,67	0,00	1 648,33

Nature (Pour chaque ligne, indiquer le numéro de contrat)	Emprunts et dettes au 31/12/N												
	Couverture ? O/N (11)	Montant couvert	Catégorie d'emprunt après couverture éventuelle (12)	Capital restant dû au 31/12/N	Durée résiduelle (en années)	Taux d'intérêt			Capital	Annuité	Charges d'intérêt (16)	Intérêts perçus (le cas échéant) (17)	ICNE de l'exercice
						Type de taux (13)	Index (14)	Niveau de taux d'intérêt au 31/12/N (15)					
MON543170EUR (666)	N	0,00	A-1	1 700 000,00	16,92	F	FIXE	3,310	100 000,00	58 338,76	0,00	4 845,47	
1643 Emprunts en devises (total)		0,00		0,00					0,00	0,00	0,00	0,00	
16441 Emprunts assortis d'une option de tirage sur ligne de trésorerie (total) (10)		0,00		0,00					0,00	0,00	0,00	0,00	
<b>165 Dépôts et cautionnements reçus (Total)</b>		<b>0,00</b>		<b>0,00</b>					<b>0,00</b>	<b>0,00</b>	<b>0,00</b>	<b>0,00</b>	
<b>167 Emprunts et dettes assortis de conditions particulières (Total)</b>		<b>0,00</b>		<b>3 664 841,91</b>					<b>216 509,18</b>	<b>145 621,84</b>	<b>0,00</b>	<b>0,00</b>	
1671 Avances consolidées du Trésor (total)		0,00		0,00					0,00	0,00	0,00	0,00	
1672 Emprunts sur comptes spéciaux (total)		0,00		0,00					0,00	0,00	0,00	0,00	
1675 Dettes pour METP et PPP (total) (BEA-MABUSE)	N	0,00	A-1	3 664 841,91	20,25	F	FIXE	0,000	216 509,18	145 621,84	0,00	0,00	
1676 Dettes envers locataires-acquéreurs (total)		0,00		0,00					0,00	0,00	0,00	0,00	
1678 Autres emprunts et dettes (total)		0,00		0,00					0,00	0,00	0,00	0,00	
<b>168 Emprunts et dettes assimilés (Total)</b>		<b>0,00</b>		<b>51 545,60</b>					<b>6 443,20</b>	<b>0,00</b>	<b>0,00</b>	<b>0,00</b>	
1681 Autres emprunts (total)(10)		0,00		0,00					0,00	0,00	0,00	0,00	
1682 Bons à moyen terme négociables (total)		0,00		0,00					0,00	0,00	0,00	0,00	
1687 Autres dettes (total)		0,00		51 545,60					6 443,20	0,00	0,00	0,00	
202004959 (669)	N	0,00	A-1	51 545,60	7,59	F	FIXE	0,000	6 443,20	0,00	0,00	0,00	
<b>Total général</b>		<b>0,00</b>		<b>101 241 762,88</b>					<b>8 696 403,55</b>	<b>3 157 116,75</b>	<b>0,00</b>	<b>1 024 202,86</b>	

(10) S'agissant des emprunts assortis d'une ligne de trésorerie, il faut faire ressortir le remboursement du capital de la dette prévue pour l'exercice correspondant au véritable endettement.

(11) Si l'emprunt est soumis à couverture, il convient de compléter le tableau « détail des opérations de couverture ».

(12) Catégorie d'emprunt. Exemple A-1 (cf. la classification des emprunts suivant la typologie de la circulaire IOCB1015077C du 25 juin 2010 sur les produits financiers offerts aux collectivités territoriales).

(13) Type de taux d'intérêt après opérations de couverture : F : fixe ; V : variable simple ; C : complexe (c'est-à-dire un taux variable qui n'est pas seulement défini comme la simple addition d'un taux usuel de référence et d'une marge exprimée en point de pourcentage).

(14) Mentionner l'index en cours au 31/12/N après opérations de couverture.

(15) Taux après opérations de couverture éventuelles. Pour les emprunts à taux variable, indiquer le niveau moyen du taux constaté sur l'année.

(16) Il s'agit des intérêts dus au titre du contrat initial et comptabilisés à l'article 66111 « Intérêts réglés à l'échéance » (intérêts décaissés) et intérêts éventuels dus au titre du contrat d'échange éventuel et comptabilisés à l'article 668.

(17) Indiquer les intérêts éventuellement reçus au titre du contrat d'échange éventuel et comptabilisés au 768.

## IV – ÉTATS ANNEXÉS

### B – ÉTATS ANNEXÉS PATRIMONIAUX – ETAT DE LA DETTE – REPARTITION DES EMPRUNTS PAR STRUCTURE DE TAUX

**B1.3**

#### REPARTITION DES EMPRUNTS PAR STRUCTURE DE TAUX (HORS A1)

Emprunts ventilés par structure de taux selon le risque le plus élevé <small>(Pour chaque ligne, indiquer le numéro de contrat) (1)</small>	Organisme prêteur ou chef de file	Nominal (2)	Capital restant dû au 31/12/N (3)	Type d'indices (4)	Durée du contrat	Dates des périodes bonifiées	Taux minimal (5)	Taux maximal (6)	Coût de sortie (7)	Taux maximal après couverture éventuelle (8)	Niveau du taux au 31/12/N (9)	Intérêts payés au cours de l'exercice (10)	Intérêts perçus au cours de l'exercice (le cas échéant) (11)	% par type de taux selon le capital restant dû
<b>Echange de taux, taux variable simple plafonné (cap) ou encadré (tunnel) (A)</b>														
<b>TOTAL (A)</b>		0,00	0,00						0,00			0,00	0,00	0,00
<b>Barrière simple (B)</b>														
41129/P3 (604)	CAISSE D'EPARGNE DU HAINAUT	1 000 000,00	233 076,96	1	25,00		3,98	EURIBOR12M	127 522,22		3,980	11 533,25	0,00	0,23
A041130P3 (605)	CAISSE D'EPARGNE DU HAINAUT	1 500 000,00	427 454,95	1	25,00		4	EURIBOR12M	196 312,71		4,000	20 366,79	0,00	0,42
<b>TOTAL (B)</b>		<b>2 500 000,00</b>	<b>660 531,91</b>						<b>323 834,93</b>			<b>31 900,04</b>	<b>0,00</b>	<b>0,65</b>
<b>Option d'échange (C)</b>														
<b>TOTAL (C)</b>		0,00	0,00						0,00			0,00	0,00	0,00
<b>Multiplieur jusqu'à 3 ou multiplieur jusqu'à 5 capé (D)</b>														
<b>TOTAL (D)</b>		0,00	0,00						0,00			0,00	0,00	0,00
<b>Multiplieur jusqu'à 5 (E)</b>														
<b>TOTAL (E)</b>		0,00	0,00						0,00			0,00	0,00	0,00
<b>Autres types de structures (F)</b>														
<b>TOTAL (F)</b>		0,00	0,00						0,00			0,00	0,00	0,00
<b>TOTAL GENERAL</b>		<b>2 500 000,00</b>	<b>660 531,91</b>						<b>323 834,93</b>			<b>31 900,04</b>	<b>0,00</b>	<b>0,65</b>

(1) Répartir les emprunts selon le type de structure de taux (de A à F selon la classification de la charte de bonne conduite) en fonction du risque le plus élevé à courir sur toute la durée de vie du contrat de prêt et après opérations de couverture éventuelles.

(2) Nominal : montant emprunté à l'origine. En cas de couverture partielle d'un emprunt, indiquer séparément sur deux lignes la part du nominal couvert et la part non couverte.

(3) En cas de couverture partielle d'un emprunt, indiquer séparément sur deux lignes la part du capital restant dû couvert et la part non couverte.

(4) Indiquer la classification de l'indice sous-jacent suivant la typologie de la circulaire du 25 juin 2010 sur les produits financiers (de 1 à 6). 1 : Indice zone euro / 2 : Indices inflation française ou zone euro ou écart entre ces indices / 3 : Ecart indice zone euro / 4 : Indices hors zone euro ou écart d'indices dont l'un est hors zone euro / 5 : écarts d'indices hors zone euro / 6 : autres indices.

(5) Taux hors opération de couverture. Indiquer le montant, l'index ou la formule correspondant au taux minimal du contrat de prêt sur toute la durée du contrat.

- (6) Taux hors opération de couverture. Indiquer le montant, l'index ou la formule correspondant au taux maximal du contrat de prêt sur toute la durée du contrat.
- (7) Coût de sortie : indiquer le montant de l'indemnité contractuelle de remboursement définitif de l'emprunt au 31/12/N ou le cas échéant, à la prochaine date d'échéance.
- (8) Montant, index ou formule.
- (9) Indiquer le niveau de taux après opérations de couverture éventuelles. Pour les emprunts à taux variables, indiquer le niveau moyen du taux constaté sur l'année.
- (10) Indiquer les intérêts dus au titre du contrat initial et comptabilisés à l'article 66111 et des intérêts éventuels dus au titre du contrat d'échange et comptabilisés à l'article 668.
- (11) Indiquer les intérêts reçus au titre du contrat d'échange et comptabilisés au 768.

Envoyé en préfecture le 04/05/2026

Reçu en préfecture le 04/05/2026

Publié le

S<sup>2</sup>LO

ID : 059-215903923-20260429-D22\_2026-DE

**IV – ÉTATS ANNEXÉS**

**B – ÉTATS ANNEXÉS PATRIMONIAUX – ETAT DE LA DETTE – TYPOLOGIE DE LA REPARTITION DE L'ENCOURS**

**B1.4**

**TYPOLGIE DE LA REPARTITION DE L'ENCOURS (1)**

Indices sous-jacents		(1) Indices zone euro	(2) Indices inflation française ou zone euro ou écart entre ces indices	(3) Ecart d'indices zone euro	(4) Indices hors zone euro et écarts d'indices dont l'un est un indice hors zone euro	(5) Ecart d'indices hors zone euro	(6) Autres indices
<b>Structure</b>							
<b>(A) Taux fixe simple. Taux variable simple. Echange de taux fixe contre taux variable ou inversement. Echange de taux structuré contre taux variable ou taux fixe (sens unique). Taux variable simple plafonné (cap) ou encadré (tunnel)</b>	Nombre de produits	55	0	0	0	0	
	% de l'encours	99,36	0,00	0,00	0,00	0,00	
	Montant en euros	100 581 230,97	0,00	0,00	0,00	0,00	
<b>(B) Barrière simple. Pas d'effet de levier</b>	Nombre de produits	2	0	0	0	0	
	% de l'encours	0,65	0,00	0,00	0,00	0,00	
	Montant en euros	660 531,91	0,00	0,00	0,00	0,00	
<b>(C) Option d'échange (swaption)</b>	Nombre de produits	0	0	0	0	0	
	% de l'encours	0,00	0,00	0,00	0,00	0,00	
	Montant en euros	0,00	0,00	0,00	0,00	0,00	
<b>(D) Multiplicateur jusqu'à 3 ; multiplicateur jusqu'à 5 capé</b>	Nombre de produits	0	0	0	0	0	
	% de l'encours	0,00	0,00	0,00	0,00	0,00	
	Montant en euros	0,00	0,00	0,00	0,00	0,00	
<b>(E) Multiplicateur jusqu'à 5</b>	Nombre de produits	0	0	0	0	0	
	% de l'encours	0,00	0,00	0,00	0,00	0,00	
	Montant en euros	0,00	0,00	0,00	0,00	0,00	
<b>(F) Autres types de structures</b>	Nombre de produits						0
	% de l'encours						0,00
	Montant en euros						0,00

(1) Cette annexe retrace le stock de dette au 31/12/N après opérations de couverture éventuelles.

**IV – ÉTATS ANNEXÉS**

**B – ÉTATS ANNEXÉS PATRIMONIAUX – ETAT DE LA DETTE – DETAIL DES OPERATIONS DE COUVERTURE**

**B1.5**

**DETAIL DES OPERATIONS DE COUVERTURE (1)**

Instruments de couverture (Pour chaque ligne, indiquer le numéro de contrat)	Emprunt couvert			Instrument de couverture									
	Référence de l'emprunt couvert	Capital restant dû au 31/12/N	Date de fin du contrat	Organisme co-contractant	Type de couverture (3)	Nature de la couverture (change ou taux)	Notionnel de l'instrument de couverture	Date de début du contrat	Date de fin du contrat	Périodicité de règlement des intérêts (4)	Montant des commissions diverses	Primes éventuelles	
												Primes payées pour l'achat d'option	Primes reçues pour la vente d'option
Taux fixe (total)		0,00					0,00				0,00	0,00	0,00
Taux variable simple (total)		0,00					0,00				0,00	0,00	0,00
Taux complexe (total) (2)		0,00					0,00				0,00	0,00	0,00
<b>Total</b>		<b>0,00</b>					<b>0,00</b>				<b>0,00</b>	<b>0,00</b>	<b>0,00</b>

(1) Si un instrument couvre plusieurs emprunts, distinguer une ligne par emprunt couvert.

(2) Il s'agit d'un taux variable qui n'est pas défini comme la simple addition d'un taux usuel de référence et d'une marge exprimée en point de pourcentage.

(3) Indiquer s'il s'agit d'un *swap*, d'une option (*cap*, *floor*, *tunnel*, *swaption*).

(4) Indiquer la périodicité de règlement des intérêts : A : annuelle, M : mensuelle, B : bimestrielle, S : semestrielle, T : trimestrielle, X : autre.

## IV – ÉTATS ANNEXÉS

## B – ÉTATS ANNEXÉS PATRIMONIAUX – ETAT DE LA DETTE – DETAIL DES OPERATIONS DE COUVERTURE

B1.5

## B1.5 – DETAIL DES OPERATIONS DE COUVERTURE (1) (suite)

Instruments de couverture (Pour chaque ligne, indiquer le numéro de contrat)	Référence de l'emprunt couvert	Effet de l'instrument de couverture							
		Taux payé		Taux reçu (7)		Charges et produits constatés depuis l'origine du contrat		Catégorie d'emprunt (8)	
		Index (5)	Niveau de taux (6)	Index	Niveau de taux	Charges c/668	Produits c/768	Avant opération de couverture	Après opération de couverture
Taux fixe (total)						0,00	0,00		
Taux variable simple (total)						0,00	0,00		
Taux complexe (total) (2)						0,00	0,00		
<b>Total</b>						0,00	0,00		

(5) Indiquer l'index utilisé ou la formule de taux.

(6) Pour les emprunts à taux variable, indiquer le niveau moyen du taux constaté sur l'année.

(7) A compléter si l'instrument de couverture est un *swap*.

(8) Catégorie d'emprunt. Exemple A-1 (cf. la classification des emprunts suivant la typologie de la circulaire IOCB1015077C du 25 juin 2010 sur les produits financiers offerts aux collectivités territoriales).

## IV – ÉTATS ANNEXÉS

## B – ÉTATS ANNEXÉS PATRIMONIAUX – ETAT DE LA DETTE – REMBOURSEMENT ANTICIPE D'UN EMPRUNT AVEC REFINANCEMENT

B1.6

## REMBOURSEMENT ANTICIPE D'UN EMPRUNT AVEC REFINANCEMENT (1)

Emprunts (2) (Pour chaque ligne, indiquer le numéro de contrat)	Année de mobilisation et profil d'amort. de l'emprunt		Date du refinancement	Organisme prêteur ou chef de file	Capital restant dû	Capital réaménagé	Durée résiduelle	Périodicité des remboursements (6)	Caractéristiques du taux			Coût de sortie (10)		Annuité de l'exercice		ICNE de l'exercice
	Année	Profil (5)							Type de taux (7)	Index (8)	Niveau de taux (9)	Type (11)	Montant (12)	Intérêts (13)	Capital	
<b>Total des dépenses au c/ 166</b> <b>Refinancement de dette (3)</b>					0,00	0,00						0,00	0,00	0,00	0,00	
<b>Total des recettes au c/ 166</b> <b>Refinancement de dette (4)</b>					0,00	0,00							0,00	0,00	0,00	

(1) Les opérations de refinancement de dette consistent en un remboursement d'un emprunt auprès d'un établissement de crédit suivi de la souscription d'un nouvel emprunt. Pour cette raison, les dépenses et les recettes du c/166 sont équilibrées.

(2) Pour les emprunts de refinancement, indiquer le nouveau numéro de contrat suivi, entre parenthèses, de la référence de l'emprunt quitté.

(3) Il s'agit de retracer les caractéristiques avant réaménagement des emprunts ayant fait l'objet d'un remboursement anticipé avec refinancement.

(4) Il s'agit de retracer les caractéristiques après réaménagement des emprunts de refinancement.

(5) Indiquer C pour amortissement constant, P pour amortissement progressif, F pour *in fine*, X pour autres à préciser.

(6) Indiquer la périodicité des remboursements A : annuelle ; T : trimestrielle ; M : mensuelle, B : bimestrielle, S : semestrielle, X autre.

(7) Type de taux d'intérêt : F : fixe ; V : variable simple ; C : complexe (c'est-à-dire un taux variable qui n'est pas seulement défini comme la simple addition d'un taux usuel de référence et d'une marge exprimée en point de pourcentage).

(8) Indiquer le type d'index (ex : Euribor 3 mois).

(9) Taux après opérations de couverture éventuelles. Pour un emprunt à taux variable, indiquer le niveau du taux constaté à la date du refinancement.

(10) Il s'agit de retracer les caractéristiques de l'indemnité de remboursement anticipé due relative à l'emprunt quitté.

(11) Indiquer A pour autofinancement, C pour capitalisation, T pour intégration dans le taux du nouvel emprunt, D pour allongement de durée.

(12) Indiquer le coût de sortie uniquement en cas d'autofinancement et de capitalisation.

(13) Il s'agit des intérêts dus au titre du contrat initial et comptabilisés à l'article 66111 « Intérêts réglés à l'échéance » (intérêts décaissés) et intérêts éventuels dus au titre du contrat d'échange éventuel et comptabilisés à l'article 668.

**IV – ÉTATS ANNEXÉS**

**B – ÉTATS ANNEXÉS PATRIMONIAUX – ETAT DE LA DETTE – EMPRUNTS RENEGOCIES AU COURS DE L'ANNEE N**

**B1.7**

**EMPRUNTS RENEGOCIES AU COURS DE L'ANNEE N (1)**

N° du contrat d'emprunt	Date de souscription du contrat initial	Date de renégociation	Organisme prêteur	Durée résiduelle en années		Taux (2)					Nominal		Profil d'amortissement et périodicité de remboursement (6)		Capital restant dû au 31/12/N	ICNE de l'exercice	Annuité payée dans l'exercice (s'il y a lieu)		
				Con- trat initial	Con- trat rené- gocié	Contrat initial			Contrat renégocié			Contrat initial	Contrat renégocié (5)	Contrat initial			Contrat renégocié	Intérêts	Capital
						Type de taux (3)	Index (4)	Taux act.	Type de taux (3)	Index (4)	Taux act.								
<b>Total</b>											<b>0,00</b>	<b>0,00</b>			<b>0,00</b>	<b>0,00</b>	<b>0,00</b>	<b>0,00</b>	

(1) Inscrire les emprunts renégociés au cours de l'exercice N.

(2) Taux à la date de renégociation.

(3) Indiquer : F : fixe ; V : variable simple ; C : complexe (c'est-à-dire un taux variable qui n'est pas seulement défini comme la simple addition d'un taux usuel de référence et d'une marge exprimée en point de pourcentage).

(4) Indiquer la nature de l'index retenu (exemple : Euribor 3 mois).

(5) Nominal à la date de renégociation.

(6) Faire figurer 2 lettres : - Pour le profil d'amortissement, indiquer : C pour amortissement constant, P pour amortissement progressif, F pour *in fine*, X pour autres.

- Pour la périodicité de remboursement, indiquer A : annuelle ; T : trimestrielle ; M : mensuelle, B : bimestrielle, S : semestrielle, X autre.

## IV – ÉTATS ANNEXÉS

## B – ÉTATS ANNEXÉS PATRIMONIAUX – ETAT DE LA DETTE – DETTE POUR FINANCER L'EMPRUNT D'UN AUTRE ORGANISME

B1.8

## DETTE POUR FINANCER L'EMPRUNT D'UN AUTRE ORGANISME (1)

REPARTITION PAR PRÊTEUR	Dettes en capital à l'origine (2)	Dettes en capital au 31/12/N	Annuité payée au cours de l'exercice	Dont	
				Intérêts (3)	Capital
TOTAL	0,00	0,00	0,00	0,00	0,00
<u>Après des organismes de droit privé</u>	0,00	0,00	0,00	0,00	0,00
<u>Après des organismes de droit public</u>	0,00	0,00	0,00	0,00	0,00
<u>Dettes provenant d'émissions obligataires (ex : émissions publiques ou privées)</u>	0,00	0,00	0,00	0,00	0,00

(1) Il s'agit des cas où une collectivité ou un établissement public accepte de prendre en charge l'emprunt au profit d'un autre organisme sans qu'il y ait pour autant transfert du contrat.

(2) La dette en capital à l'origine correspond à la part de dette prise en charge par la collectivité.

(3) Il s'agit des intérêts dus au titre du contrat initial et comptabilisés à l'article 66111 et des intérêts éventuels dus au titre du contrat d'échange et comptabilisés à l'article 668.



**IV – ÉTATS ANNEXÉS**

**B – ÉTATS ANNEXÉS PATRIMONIAUX – ETAT DE LA DETTE – AUTRES DETTES**

**B1.9**

**AUTRES DETTES**

(Issues des engagements juridiques pris autres que ceux destinés à financer la prise en charge d'un emprunt)

LIBELLES	Montant initial de la dette	Dépenses de l'exercice	Dettes restantes
----------	-----------------------------	------------------------	------------------

**IV – ÉTATS ANNEXÉS**

**B – ÉTATS ANNEXÉS PATRIMONIAUX – METHODES UTILISEES POUR LES AMORTISSEMENTS**

**B2**

**METHODES UTILISEES POUR LES AMORTISSEMENTS**

Procédure d'amortissement (linéaire, dégressif, variable)	CHOIX DE L'ASSEMBLEE		Délibération du
	<b>Biens de faible valeur</b> - Seuil unitaire en deçà duquel les immobilisations de peu de valeur s'amortissent sur un an : 1000.00 €		2020-12-16
	<b>Catégories de biens amortis</b>	<b>Durée (en années)</b>	
L	Frais d'Etudes non suivis de travaux	5	27/09/2016
L	Frais liés à la réalisation des documents d'urba.	10	16/12/2020
L	FRAIS D'ETUDES NON SUIVIES DE TRAVAUX	5	16/12/2020
L	FRAIS DE RECHERCHE ET DE DEVELOPPEMENT	5	16/12/2020
L	FRAIS D'INSERTION NON SUIVIS DE TRAVAUX	5	16/12/2020
L	SUBVENTIONS D'EQUIPEMENTS VERSEES	5	16/12/2020
L	LOGICIELS	2	16/12/2020
L	PLANTATIONS D'ARBRES ET ARBUSTES	15	16/12/2020
L	BAT.PRIVES IMMEUBLES DE RAPPORT	20	16/12/2020
L	BAT.PRIVES AUTRES BATIMENTS PRIVES	20	16/12/2020
L	INSTALLATIONS GENERALES AGMT BAT.PRIVES	15	16/12/2020
L	RESEAUX DIVERS RESEAUX CABLES	15	16/12/2020
L	RESEAUX DIVERS RESEAUX D'ELECTRIFICATION	15	16/12/2020
L	RESEAUX DIVERS AUTRES RESEAUX	15	16/12/2020
L	MAT. ET OUTILLAGE INCENDIE MATERIEL ROULANT	15	16/12/2020
L	AUTRE MATERIEL ET OUTIL. D'INCENDIE ET DE DEFENSE	15	16/12/2020
L	MAT. ET OUTIL. VOIRIE MATERIEL TECHNIQUE SCOLAIRE	20	16/12/2020
L	MAT. ET OUTIL. VOIRIE MATERIEL ROULANT	20	16/12/2020
L	AUTRE MATERIEL ET OUTILLAGE DE VOIRIE	20	16/12/2020
L	AUTRE MATERIEL TECHNIQUE	20	16/12/2020
L	INSTALL. GENERALES, AGENCEMENTS ET AMENAG. DIVERS	15	16/12/2020
L	MATERIEL DE TRANSPORT (VEHICULES LEGERS)	5	16/12/2020
L	MATERIEL DE TRANSPORT (VEHICULES LOURDS)	8	16/12/2020
L	MATERIEL DE BUREAU MATERIEL INFORMATIQUE SCOLAIRE	10	16/12/2020
L	MATERIEL DE BUREAU AUTRE MATERIEL INFORMATIQUE	10	16/12/2020
L	MATERIEL INFORMATIQUE SCOLAIRE	4	16/12/2020
L	AUTRE MATERIEL INFORMATIQUE	4	16/12/2020
L	MOBILIER MATERIEL DE BUREAU ET MOBILIERS SCOLAIRES	12	16/12/2020
L	MOBILIER AUTRES MATERIELS DE BUREAU ET MOBILIERS	12	16/12/2020
L	CHEPTEL	10	16/12/2020

Envoyé en préfecture le 04/05/2026

Reçu en préfecture le 04/05/2026

Publié le

Délibération n°

ID : 059-215903923-20260429-D22\_2026-DE

Procédure d'amortissement (linéaire, dégressif, variable)	CHOIX DE L'ASSEMBLEE		
L	AUTRES IMMO. CORPORELLES (MATERIEL SPORTIF)	12	16/12/2020
L	AUTRES IMMO. CORPORELLES (AUTRE MATERIELS)	8	16/12/2020
L	AUTRES IMMO. CORPORELLES (AUTRE MATERIELS)	2	16/12/2020
L	SUBVENTION EQUIPEMENT VERSEE	5	16/12/2020
L	SUBVENTION EQUIPEMENT VERSEE	5	16/12/2020

## IV – ÉTATS ANNEXÉS

## B – ÉTATS ANNEXÉS PATRIMONIAUX – ETAT DES PROVISIONS CONSTITUEES

B3

## PROVISIONS CONSTITUEES AU 31/12/N

Nature de la provision	Date de constitution de la provision	Montant des provisions constituées au 01/01/N A	Montant total des provisions de l'exercice (1) B	Montant des reprises de l'exercice C	Montant des provisions constituées au 31/12/N D = A + B - C
<b>PROVISIONS SEMI-BUDGETAIRES (2)</b>					
Provisions pour risques et charges (3)		0,00	0,00	0,00	0,00
Provisions pour litiges		0,00	0,00	0,00	0,00
Provisions pour pertes de change		0,00	0,00	0,00	0,00
Provisions pour gros entretiens ou grandes révisions		0,00	0,00	0,00	0,00
Provisions pour garanties d'emprunt		0,00	0,00	0,00	0,00
Autres provisions pour risques		0,00	0,00	0,00	0,00
Dépréciations (3)		0,00	0,00	0,00	0,00
- des immobilisations		0,00	0,00	0,00	0,00
- des stocks et encours		0,00	0,00	0,00	0,00
- des comptes de tiers		0,00	0,00	0,00	0,00
- des comptes financiers		0,00	0,00	0,00	0,00
<b>Total des provisions semi-budgétaires</b>		<b>0,00</b>	<b>0,00</b>	<b>0,00</b>	<b>0,00</b>
<b>PROVISIONS BUDGETAIRES (2)</b>					
Provisions pour risques et charges (3)		0,00	0,00	0,00	0,00
Provisions pour litiges		0,00	0,00	0,00	0,00
Provisions pour pertes de change		0,00	0,00	0,00	0,00
Provisions pour gros entretiens ou grandes révisions		0,00	0,00	0,00	0,00
Provisions pour garanties d'emprunt		0,00	0,00	0,00	0,00
Autres provisions pour risques		0,00	0,00	0,00	0,00
Dépréciations (3)		0,00	0,00	0,00	0,00
- des immobilisations		0,00	0,00	0,00	0,00
- des stocks et encours		0,00	0,00	0,00	0,00
- des comptes de tiers		0,00	0,00	0,00	0,00

Envoyé en préfecture le 04/05/2026

Reçu en préfecture le 04/05/2026

5210

Nature de la provision	Date de constitution de la provision	Montant des provisions constituées au 01/01/N A	Montant total des provisions de l'exercice (1) B	Montant de l'exercice C	Montant des provisions constituées au 31/12/N D = A + B - C
- des comptes financiers		0,00	0,00	0,00	0,00
Total des provisions budgétaires		0,00	0,00	0,00	0,00
TOTAL PROVISIONS		0,00	0,00	0,00	0,00

(1) Provision nouvelle ou abondement d'une provision déjà constituée.

(2) A renseigner selon que la collectivité applique le régime des provisions semi-budgétaires ou budgétaires, conformément aux dispositions législatives et réglementaires afférentes.

(3) Indiquer l'objet de la provision (exemples : provision pour litiges au titre du procès, provisions pour dépréciation des immobilisations de l'équipement).

**IV – ÉTATS ANNEXÉS**

**B – ÉTATS ANNEXÉS PATRIMONIAUX – ETAT DES CHARGES TRANSFEREES**

**B4**

**ETAT DES CHARGES TRANSFEREES**

Exercice	Nature de la dépense transférée	Durée de l'étalement (en mois)	Date de la délibération	Montant de la dépense transférée au compte 481 (I)	Montant amorti au titre des exercices précédents (II)	Montant de la dotation aux amortissements de l'exercice (c/6812) (III)	Solde (1)
<b>TOTAL</b>				0,00	0,00	0,00	0,00

(1) Correspond au montant de la charge restant à amortir = I – (II + III).

Exercice	Nature de la dépense transférée	Durée de l'étalement (en mois)	Date de la délibération	Montant de la dépense transférée au compte 481 (I)	Montant amorti au titre des exercices précédents (II)	Montant de la dotation aux amortissements de l'exercice (c/6862) (III)	Solde (1)
<b>TOTAL</b>				0,00	0,00	0,00	0,00

(1) Correspond au montant de la charge restant à amortir = I – (II + III).

**IV – ÉTATS ANNEXÉS**

**B – ÉTATS ANNEXÉS PATRIMONIAUX – DETAIL DES OPERATIONS POUR COMPTE DE TIERS**

**B5**

**CHAPITRE D'OPERATIONS POUR COMPTE DE TIERS (Détail) (1)**

- (1) Ouvrir un cadre par opération pour compte de tiers.
- (2) Inscrire le chapitre et la nature des travaux.
- (3) Le chapitre 45 doit être détaillé conformément au plan de comptes, tant en dépenses qu'en recettes.
- (4) Indiquer le chapitre.

**IV – ÉTATS ANNEXÉS**

**B – ÉTATS ANNEXÉS PATRIMONIAUX – ETAT DES PRETS**

**B6**

**Prêts (compte 274)**

Bénéficiaires	Date de la délibération	Encours restant dû au 31/12/N	Montant de l'annuité recouvré		ICNE de l'exercice
			Capital	Intérêts	
Assortis d'intérêts (total)		0,00	0,00	0,00	0,00
Non assortis d'intérêts (total)		0,00	0,00		

## IV – ÉTATS ANNEXÉS

## B - ÉTATS ANNEXÉS PATRIMONIAUX – ENGAGEMENTS HORS BILAN

B7.1

## ETAT SYNTHETIQUE DES ENGAGEMENTS DONNES

Article		Dettes en capital à l'origine	Dettes en capital au 31/12/N	Annuité versée au cours de l'exercice
8015	Emprunts garantis (1)	28 165 240,26	19 878 340,93	1 510 188,42
8016	Contrats de crédit-bail (2)	0,00	0,00	0,00
8017	Subvention à verser en annuité (3)	0,00	0,00	0,00
8018	<b>Autres engagements donnés</b>			
	Marchés de partenariat (4)		0,00	0,00
	Au profit d'organismes publics (3)	0,00	0,00	0,00
	Au profit d'organismes privés (3)	0,00	0,00	0,00
	Dans le cadre d'une délégation de service public (3)	0,00	0,00	0,00
	Engagements liés à des opérations d'urbanisme et d'aménagement (3)	0,00	0,00	0,00

(1) A compléter depuis l'état des emprunts garantis.

(2) A compléter depuis l'état des contrats de crédit-bail.

(3) A compléter depuis l'état des autres engagements donnés.

(4) A compléter depuis l'état des marchés de partenariat.

## IV – ÉTATS ANNEXÉS

## B - ÉTATS ANNEXÉS PATRIMONIAUX – ENGAGEMENTS HORS BILAN

B7.2

## ETAT SYNTHETIQUE DES ENGAGEMENTS RECUS (1)

Article		Créance en capital à l'origine	Créance en capital au 31/12/N	Annuité reçue au cours de l'exercice
8026	Redevance de crédit-bail à recevoir (crédit-bail immobilier)	0,00	0,00	0,00
8027	Subvention à recevoir par annuité	0,00	0,00	0,00
8028	<b>Autres engagements reçus</b>			
	Recette grevée d'affectation spéciale (2)		0,00	0,00
	Engagements reçus des entreprises	0,00	0,00	0,00
	A l'exception de ceux reçus des entreprises	0,00	0,00	0,00

(1) A remplir depuis l'état relatif aux autres engagements reçus.

(2) A remplir depuis l'état relatif aux recettes grevées d'affectation spéciale. Le montant de la créance en capital au 31/12/N correspond au reste à employer au 31/12/N, l'annuité reçue au cours de l'exercice correspond au solde entre les restes à employer au 01/01/N et les restes à employer au 31/12/N.

**IV – ÉTATS ANNEXÉS**

**B - ÉTATS ANNEXÉS PATRIMONIAUX – ENGAGEMENTS HORS BILAN**

**B7.3**

**ETAT DES EMPRUNTS GARANTIS**

Désignation du bénéficiaire	Année de mobilisation et profil d'amortissement de l'emprunt (1)		Objet de l'emprunt garanti	Organisme prêteur ou chef de file	Montant initial	Capital restant dû au 31/12/N	Durée résiduelle	Périodicité des remboursements (2)	Taux initial			Taux moyen constaté sur l'année (6)			Catégorie d'emprunt (7)	Indices ou devises pouvant modifier l'emprunt	Annuité garantie au cours de l'exercice	
	Année	Profil							Taux (3)	Index (4)	Taux actuariel (5)	Taux (3)	Index (4)	Niveau de taux			En intérêts (8)	En capital
Total des emprunts contractés par des collectivités ou des EP (hors logements sociaux)					0,00	0,00										0,00	0,00	
Total des emprunts autres que ceux contractés par des collectivités ou des EP (hors logements sociaux)					0,00	0,00										0,00	0,00	
Total des emprunts contractés pour des opérations de logement social					28 165 240,26	19 878 340,93										742 353,59	767 834,83	
AGENCE DEVELOPPEMENT URBANISME SAMBRE	2022	P	Travaux rénovation intérieure d'un bâtiment	CAISSE D'EPARGNE	162 500,00	148 163,39	13,58	M	F	FIXE	1,073	F	FIXE	0,990	A-1	1 521,31	10 140,84	
HABITAT DU NORD	2018	P	HABITAT DU NORD	Caisse des Dépôts et Consignations	18 955,83	12 404,30	12,17	A	V	LIVRETA	2,525	V	LIVRETA	3,800	A-1	498,92	725,05	
HABITAT DU NORD	2018	P	HABITAT DU NORD	Caisse des Dépôts et Consignations	59 487,29	40 702,98	13,42	A	V	LIVRETA	2,533	V	LIVRETA	3,800	A-1	1 624,42	2 044,85	
HABITAT DU NORD	2018	P	HABITAT DU NORD	Caisse des Dépôts et Consignations	24 012,29	16 429,92	13,42	A	V	LIVRETA	2,205	V	LIVRETA	3,800	A-1	655,70	825,41	

Désignation du bénéficiaire	Année de mobilisation et profil d'amortissement de l'emprunt (1)		Objet de l'emprunt garanti	Organisme prêteur ou chef de file	Montant initial	Capital restant dû au 31/12/N	Durée résiduelle	Périodicité des remboursements (2)	Taux initial			Taux moyen constaté sur l'année (6)			Catégorie d'emprunt (7)	Indice ou devises pouvant modifier l'emprunt	Annuité garantie au cours de l'exercice	
	Année	Profil							Taux (3)	Index (4)	Taux actuariel (5)	Taux (3)	Index (4)	Niveau de taux			En intérêts (8)	En capital
HABITAT DU NORD	2018	P	HABITAT DU NORD	Caisse des Dépôts et Consignations	126 076,30	82 942,64	13,92	A	V	LIVRETA	2,566	V	LIVRETA	3,800	A-1		3 310,16	4 166,89
HABITAT DU NORD	2018	P	HABITAT DU NORD	Caisse des Dépôts et Consignations	19 017,66	13 924,85	16,25	A	V	LIVRETA	2,619	V	LIVRETA	3,800	A-1		548,65	513,24
HABITAT DU NORD	2018	P	HABITAT DU NORD	Caisse des Dépôts et Consignations	27 676,83	21 474,69	17,00	A	V	LIVRETA	3,014	V	LIVRETA	4,200	A-1		935,07	788,97
HABITAT DU NORD	2018	P	HABITAT DU NORD	Caisse des Dépôts et Consignations	32 812,83	27 182,59	22,25	A	V	LIVRETA	3,110	V	LIVRETA	4,200	A-1		1 170,87	695,18
HABITAT DU NORD	2018	P	HABITAT DU NORD	Caisse des Dépôts et Consignations	30 718,41	25 447,54	22,25	A	V	LIVRETA	3,110	V	LIVRETA	4,200	A-1		1 096,13	650,81
HABITAT DU NORD	2018	P	HABITAT DU NORD	Caisse des Dépôts et Consignations	29 944,30	24 806,25	22,34	A	V	LIVRETA	3,102	V	LIVRETA	4,200	A-1		1 068,51	634,41
HABITAT DU NORD	2018	P	HABITAT DU NORD	Caisse des Dépôts et Consignations	47 803,45	39 579,23	23,59	A	V	LIVRETA	3,436	V	LIVRETA	4,200	A-1		1 694,15	757,64
HABITAT DU NORD	2018	P	HABITAT DU NORD	Caisse des Dépôts et Consignations	35 662,91	29 527,38	23,59	A	V	LIVRETA	2,666	V	LIVRETA	4,200	A-1		1 263,89	565,22
HABITAT DU NORD	2018	P	HABITAT DU NORD	Caisse des Dépôts et Consignations	51 118,28	42 800,97	24,75	A	V	LIVRETA	3,105	V	LIVRETA	4,150	A-1		1 805,05	694,18
HABITAT DU NORD	2018	P	HABITAT DU NORD	Caisse des Dépôts et Consignations	43 253,94	36 216,19	24,75	A	V	LIVRETA	3,105	V	LIVRETA	4,150	A-1		1 527,35	587,38
HABITAT DU NORD	2018	P	HABITAT DU NORD	Caisse des Dépôts et Consignations	102 097,56	70 329,01	13,34	A	V	LIVRETA	2,933	V	LIVRETA	4,200	A-1		3 099,17	3 460,87
HABITAT DU NORD	2018	P	HABITAT DU NORD	Caisse des Dépôts et Consignations	371 466,77	256 028,06	13,42	A	V	LIVRETA	2,924	V	LIVRETA	4,200	A-1		11 281,45	12 577,78
HABITAT DU NORD	2018	P	HABITAT DU NORD	Caisse des Dépôts et Consignations	638 894,25	423 778,44	13,92	A	V	LIVRETA	2,600	V	LIVRETA	4,200	A-1		18 673,08	20 818,78

Désignation du bénéficiaire	Année de mobilisation et profil d'amortissement de l'emprunt (1)		Objet de l'emprunt garanti	Organisme prêteur ou chef de file	Montant initial	Capital restant dû au 31/12/N	Durée résiduelle	Périodicité des remboursements (2)	Taux initial			Taux moyen constaté sur l'année (6)			Catégorie d'emprunt (7)	Indice ou devises pouvant modifier l'emprunt	Annuité garantie au cours de l'exercice	
	Année	Profil							Taux (3)	Index (4)	Taux actuariel (5)	Taux (3)	Index (4)	Niveau de taux			En intérêts (8)	En capital
HABITAT DU NORD	2021	P	HABITAT DU NORD	Caisse des Dépôts et Consignations	39 497,20	32 166,16	15,17	A	V	LIVRETA	3,042	V	LIVRETA	3,900	A-1		1 303,51	1 257,26
HABITAT DU NORD	2021	P	HABITAT DU NORD	Caisse des Dépôts et Consignations	64 581,71	55 788,16	21,75	A	V	LIVRETA	2,513	V	LIVRETA	3,900	A-1		2 237,59	1 586,07
HABITAT DU NORD	2021	P	HABITAT DU NORD	Caisse des Dépôts et Consignations	75 579,33	65 288,32	21,75	A	V	LIVRETA	2,513	V	LIVRETA	3,900	A-1		2 618,63	1 856,16
HABITAT DU NORD	2021	P	HABITAT DU NORD	Caisse des Dépôts et Consignations	102 566,43	88 600,82	21,75	A	V	LIVRETA	3,083	V	LIVRETA	3,900	A-1		3 553,67	2 518,94
HABITAT DU NORD	2021	P	HABITAT DU NORD	Caisse des Dépôts et Consignations	61 221,72	50 238,16	16,75	A	V	LIVRETA	3,041	V	LIVRETA	3,900	A-1		2 039,55	2 057,99
HABITAT DU NORD	2021	P	HABITAT DU NORD	Caisse des Dépôts et Consignations	64 282,80	52 750,07	16,75	A	V	LIVRETA	2,527	V	LIVRETA	3,900	A-1		2 141,53	2 160,89
HABITAT DU NORD	2021	P	HABITAT DU NORD	Caisse des Dépôts et Consignations	74 643,39	64 479,82	21,84	A	V	LIVRETA	2,506	V	LIVRETA	3,900	A-1		2 586,21	1 833,18
PROMOCIL SOCIETE ANONYME D'HABITATION A LOYER MODERE	1989	P	PROMOCIL SOCIETE ANONYME D'HABITATION A LOYER MODERE	Caisse des Dépôts et Consignations	6 814,47	330,12	0,00	A	V	LIVRETA	3,874	V	LIVRETA	3,520	A-1		22,79	317,24
PROMOCIL SOCIETE ANONYME D'HABITATION A LOYER MODERE	2005	P	PROMOCIL SOCIETE ANONYME D'HABITATION A LOYER MODERE	Caisse des Dépôts et Consignations	254 848,00	0,00	0,00	A	V	LIVRETA	1,977	V	LIVRETA	3,250	A-1		504,67	15 528,27
PROMOCIL SOCIETE ANONYME D'HABITATION A LOYER MODERE	2008	P	PROMOCIL SOCIETE ANONYME D'HABITATION A LOYER MODERE	Caisse des Dépôts et Consignations	2 366 250,00	966 829,82	8,00	A	V	LIVRETA	1,945	V	LIVRETA	3,250	A-1		34 387,22	91 238,35

Désignation du bénéficiaire	Année de mobilisation et profil d'amortissement de l'emprunt (1)		Objet de l'emprunt garanti	Organisme prêteur ou chef de file	Montant initial	Capital restant dû au 31/12/N	Durée résiduelle	Périodicité des remboursements (2)	Taux initial			Taux moyen constaté sur l'année (6)			Catégorie d'emprunt (7)	Indice ou devises pouvant modifier l'emprunt	Annuité garantie au cours de l'exercice	
	Année	Profil							Taux (3)	Index (4)	Taux actuariel (5)	Taux (3)	Index (4)	Niveau de taux			En intérêts (8)	En capital
PROMOCIL SOCIETE ANONYME D'HABITATION A LOYER MODERE	2008	X Durée Ajustable	PROMOCIL SOCIETE ANONYME D'HABITATION A LOYER MODERE	Caisse des Dépôts et Consignations	58 752,91	8 351,38	2,09	A	V	LIVRETA	2,843	V	LIVRETA	4,200	A-1		498,22	3 510,99
PROMOCIL SOCIETE ANONYME D'HABITATION A LOYER MODERE	2008	P	PROMOCIL SOCIETE ANONYME D'HABITATION A LOYER MODERE	Caisse des Dépôts et Consignations	1 941 731,67	1 339 960,87	16,38	S	V	INFRXT	3,851	V	LIVRETA	4,200	A-1		57 197,12	45 599,07
PROMOCIL SOCIETE ANONYME D'HABITATION A LOYER MODERE	2010	P	PROMOCIL SOCIETE ANONYME D'HABITATION A LOYER MODERE	Caisse des Dépôts et Consignations	346 672,00	260 051,90	25,25	A	V	LIVRETA	2,372	V	LIVRETA	3,600	A-1		9 489,43	3 543,48
PROMOCIL SOCIETE ANONYME D'HABITATION A LOYER MODERE	2010	P	PROMOCIL SOCIETE ANONYME D'HABITATION A LOYER MODERE	Caisse des Dépôts et Consignations	52 303,00	43 160,21	35,25	A	V	LIVRETA	2,454	V	LIVRETA	3,600	A-1		1 561,97	227,95
PROMOCIL SOCIETE ANONYME D'HABITATION A LOYER MODERE	2011	P	PROMOCIL SOCIETE ANONYME D'HABITATION A LOYER MODERE	Caisse des Dépôts et Consignations	1 662 731,00	1 279 025,57	26,17	A	V	LIVRETA	2,345	V	LIVRETA	3,600	A-1		46 609,91	15 694,22
PROMOCIL SOCIETE ANONYME D'HABITATION A LOYER MODERE	2011	P	PROMOCIL SOCIETE ANONYME D'HABITATION A LOYER MODERE	Caisse des Dépôts et Consignations	636 769,00	533 509,92	36,17	A	V	LIVRETA	2,428	V	LIVRETA	3,600	A-1		19 294,53	2 449,24

Envoyé en préfecture le 04/05/2026

Reçu en préfecture le 04/05/2026

Publié le

ID : 059-215903923-20260429-D22\_2026-DE



Désignation du bénéficiaire	Année de mobilisation et profil d'amortissement de l'emprunt (1)		Objet de l'emprunt garanti	Organisme prêteur ou chef de file	Montant initial	Capital restant dû au 31/12/N	Durée résiduelle	Périodicité des remboursements (2)	Taux initial			Taux moyen constaté sur l'année (6)			Catégorie d'emprunt (7)	Indice ou devises pouvant modifier l'emprunt	Annuité garantie au cours de l'exercice	
	Année	Profil							Taux (3)	Index (4)	Taux actuariel (5)	Taux (3)	Index (4)	Niveau de taux			En intérêts (8)	En capital
PROMOCIL SOCIETE ANONYME D'HABITATION A LOYER MODERE	2011	P	PROMOCIL SOCIETE ANONYME D'HABITATION A LOYER MODERE	Caisse des Dépôts et Consignations	1 691 179,00	1 300 908,68	26,17	A	V	LIVRETA	2,342	V	LIVRETA	3,600	A-1		47 407,37	15 962,74
PROMOCIL SOCIETE ANONYME D'HABITATION A LOYER MODERE	2011	P	PROMOCIL SOCIETE ANONYME D'HABITATION A LOYER MODERE	Caisse des Dépôts et Consignations	336 200,00	257 781,08	26,17	A	V	LIVRETA	2,376	V	LIVRETA	3,600	A-1		9 393,99	3 163,09
PROMOCIL SOCIETE ANONYME D'HABITATION A LOYER MODERE	2011	P	PROMOCIL SOCIETE ANONYME D'HABITATION A LOYER MODERE	Caisse des Dépôts et Consignations	123 700,00	102 627,50	36,17	A	V	LIVRETA	2,449	V	LIVRETA	3,600	A-1		3 723,43	801,05
PROMOCIL SOCIETE ANONYME D'HABITATION A LOYER MODERE	2011	P	PROMOCIL SOCIETE ANONYME D'HABITATION A LOYER MODERE	Caisse des Dépôts et Consignations	192 726,00	147 772,53	26,17	A	V	LIVRETA	2,376	V	LIVRETA	3,600	A-1		5 385,09	1 813,24
PROMOCIL SOCIETE ANONYME D'HABITATION A LOYER MODERE	2014	P	PROMOCIL SOCIETE ANONYME D'HABITATION A LOYER MODERE	Caisse des Dépôts et Consignations	12 801,15	2 937,74	3,17	T	F	FIXE	1,000	F	FIXE	1,000	A-1		34,78	885,06
PROMOCIL SOCIETE ANONYME D'HABITATION A LOYER MODERE	2014	P	PROMOCIL SOCIETE ANONYME D'HABITATION A LOYER MODERE	Caisse des Dépôts et Consignations	10 703,08	3 011,02	4,17	T	F	FIXE	1,000	F	FIXE	1,000	A-1		34,30	690,22

Envoyé en préfecture le 04/05/2026

Reçu en préfecture le 04/05/2026

Publié le

ID : 059-215903923-20260429-D22\_2026-DE



Désignation du bénéficiaire	Année de mobilisation et profil d'amortissement de l'emprunt (1)		Objet de l'emprunt garanti	Organisme prêteur ou chef de file	Montant initial	Capital restant dû au 31/12/N	Durée résiduelle	Périodicité des remboursements (2)	Taux initial			Taux moyen constaté sur l'année (6)			Catégorie d'emprunt (7)	Indice ou devises pouvant modifier l'emprunt	Annuité garantie au cours de l'exercice	
	Année	Profil							Taux (3)	Index (4)	Taux actuariel (5)	Taux (3)	Index (4)	Niveau de taux			En intérêts (8)	En capital
PROMOCIL SOCIETE ANONYME D'HABITATION A LOYER MODERE	2014	P	PROMOCIL SOCIETE ANONYME D'HABITATION A LOYER MODERE	Caisse des Dépôts et Consignations	21 509,93	0,00	0,00	T	F	FIXE	3,600	F	FIXE	3,600	A-1		5,10	587,62
PROMOCIL SOCIETE ANONYME D'HABITATION A LOYER MODERE	2014	P	PROMOCIL SOCIETE ANONYME D'HABITATION A LOYER MODERE	Caisse des Dépôts et Consignations	24 587,09	0,00	0,00	T	F	FIXE	3,600	F	FIXE	3,600	A-1		6,24	671,28
PROMOCIL SOCIETE ANONYME D'HABITATION A LOYER MODERE	2014	P	PROMOCIL SOCIETE ANONYME D'HABITATION A LOYER MODERE	Caisse des Dépôts et Consignations	98 950,22	0,00	0,00	T	F	FIXE	1,000	F	FIXE	1,000	A-1		5,78	2 371,36
PROMOCIL SOCIETE ANONYME D'HABITATION A LOYER MODERE	2014	P	PROMOCIL SOCIETE ANONYME D'HABITATION A LOYER MODERE	Caisse des Dépôts et Consignations	95 336,80	0,00	0,00	T	F	FIXE	1,000	F	FIXE	1,000	A-1		5,48	2 284,85
PROMOCIL SOCIETE ANONYME D'HABITATION A LOYER MODERE	2014	P	PROMOCIL SOCIETE ANONYME D'HABITATION A LOYER MODERE	Caisse des Dépôts et Consignations	15 689,85	0,00	0,00	T	F	FIXE	0,000	F	FIXE	1,000	A-1		0,00	47,14
PROMOCIL SOCIETE ANONYME D'HABITATION A LOYER MODERE	2014	P	PROMOCIL SOCIETE ANONYME D'HABITATION A LOYER MODERE	Caisse des Dépôts et Consignations	118 884,49	0,00	0,00	T	F	FIXE	0,000	F	FIXE	1,000	A-1		0,76	355,70

Désignation du bénéficiaire	Année de mobilisation et profil d'amortissement de l'emprunt (1)		Objet de l'emprunt garanti	Organisme prêteur ou chef de file	Montant initial	Capital restant dû au 31/12/N	Durée résiduelle	Périodicité des remboursements (2)	Taux initial			Taux moyen constaté sur l'année (6)			Catégorie d'emprunt (7)	Indice ou devises pouvant modifier l'emprunt	Annuité garantie au cours de l'exercice	
	Année	Profil							Taux (3)	Index (4)	Taux actuariel (5)	Taux (3)	Index (4)	Niveau de taux			En intérêts (8)	En capital
PROMOCIL SOCIETE ANONYME D'HABITATION A LOYER MODERE	2014	P	PROMOCIL SOCIETE ANONYME D'HABITATION A LOYER MODERE	Caisse des Dépôts et Consignations	19 717,46	3 394,91	2,17	T	F	FIXE	1,200	F	FIXE	1,200	A-1		51,63	1 479,93
PROMOCIL SOCIETE ANONYME D'HABITATION A LOYER MODERE	2014	P	PROMOCIL SOCIETE ANONYME D'HABITATION A LOYER MODERE	Caisse des Dépôts et Consignations	17 040,91	230,86	2,17	T	F	FIXE	0,000	F	FIXE	2,980	A-1		8,60	97,96
PROMOCIL SOCIETE ANONYME D'HABITATION A LOYER MODERE	2014	P	PROMOCIL SOCIETE ANONYME D'HABITATION A LOYER MODERE	Caisse des Dépôts et Consignations	13 930,09	189,10	2,17	T	F	FIXE	0,000	F	FIXE	2,980	A-1		7,05	80,03
PROMOCIL SOCIETE ANONYME D'HABITATION A LOYER MODERE	2014	P	PROMOCIL SOCIETE ANONYME D'HABITATION A LOYER MODERE	Caisse des Dépôts et Consignations	72 003,55	14 400,71	2,42	A	V	LIVRETA	2,613	V	LIVRETA	3,520	A-1		1 402,07	4 800,23
PROMOCIL SOCIETE ANONYME D'HABITATION A LOYER MODERE	2014	P	PROMOCIL SOCIETE ANONYME D'HABITATION A LOYER MODERE	Caisse des Dépôts et Consignations	13 689,27	2 737,85	2,67	A	V	LIVRETA	2,281	V	LIVRETA	3,520	A-1		128,50	912,61
PROMOCIL SOCIETE ANONYME D'HABITATION A LOYER MODERE	2014	P	PROMOCIL SOCIETE ANONYME D'HABITATION A LOYER MODERE	Caisse des Dépôts et Consignations	46 220,04	9 244,01	2,67	A	V	LIVRETA	2,518	V	LIVRETA	3,520	A-1		904,82	3 081,33

Envoyé en préfecture le 04/05/2026

Reçu en préfecture le 04/05/2026

Publié le

ID : 059-215903923-20260429-D22\_2026-DE



Désignation du bénéficiaire	Année de mobilisation et profil d'amortissement de l'emprunt (1)		Objet de l'emprunt garanti	Organisme prêteur ou chef de file	Montant initial	Capital restant dû au 31/12/N	Durée résiduelle	Périodicité des remboursements (2)	Taux initial			Taux moyen constaté sur l'année (6)			Catégorie d'emprunt (7)	Indice ou devises pouvant modifier l'emprunt	Annuité garantie au cours de l'exercice	
	Année	Profil							Taux (3)	Index (4)	Taux actuariel (5)	Taux (3)	Index (4)	Niveau de taux			En intérêts (8)	En capital
PROMOCIL SOCIETE ANONYME D'HABITATION A LOYER MODERE	2014	P	PROMOCIL SOCIETE ANONYME D'HABITATION A LOYER MODERE	Caisse des Dépôts et Consignations	42 478,84	8 495,78	2,92	A	V	LIVRETA	2,268	V	LIVRETA	3,520	A-1		398,74	2 831,92
PROMOCIL SOCIETE ANONYME D'HABITATION A LOYER MODERE	2014	P	PROMOCIL SOCIETE ANONYME D'HABITATION A LOYER MODERE	Caisse des Dépôts et Consignations	56 937,73	11 387,54	2,92	A	V	LIVRETA	2,268	V	LIVRETA	3,520	A-1		534,45	3 795,84
PROMOCIL SOCIETE ANONYME D'HABITATION A LOYER MODERE	2014	P	PROMOCIL SOCIETE ANONYME D'HABITATION A LOYER MODERE	Caisse des Dépôts et Consignations	24 798,90	4 959,78	2,92	A	V	LIVRETA	2,850	V	LIVRETA	3,520	A-1		232,78	1 653,26
PROMOCIL SOCIETE ANONYME D'HABITATION A LOYER MODERE	2014	P	PROMOCIL SOCIETE ANONYME D'HABITATION A LOYER MODERE	Caisse des Dépôts et Consignations	125 191,76	33 384,48	3,25	A	V	LIVRETA	2,607	V	LIVRETA	3,520	A-1		2 307,73	8 346,12
PROMOCIL SOCIETE ANONYME D'HABITATION A LOYER MODERE	2014	P	PROMOCIL SOCIETE ANONYME D'HABITATION A LOYER MODERE	Caisse des Dépôts et Consignations	61 683,97	12 336,80	2,59	A	V	LIVRETA	2,743	V	LIVRETA	3,520	A-1		972,82	4 112,27
PROMOCIL SOCIETE ANONYME D'HABITATION A LOYER MODERE	2014	P	PROMOCIL SOCIETE ANONYME D'HABITATION A LOYER MODERE	Caisse des Dépôts et Consignations	75 688,38	20 183,59	3,00	A	V	LIVRETA	2,695	V	LIVRETA	3,520	A-1		1 088,21	5 045,89

Envoyé en préfecture le 04/05/2026

Reçu en préfecture le 04/05/2026

Publié le

ID : 059-215903923-20260429-D22\_2026-DE



Désignation du bénéficiaire	Année de mobilisation et profil d'amortissement de l'emprunt (1)		Objet de l'emprunt garanti	Organisme prêteur ou chef de file	Montant initial	Capital restant dû au 31/12/N	Durée résiduelle	Périodicité des remboursements (2)	Taux initial			Taux moyen constaté sur l'année (6)			Catégorie d'emprunt (7)	Indice ou devises pouvant modifier l'emprunt	Annuité garantie au cours de l'exercice	
	Année	Profil							Taux (3)	Index (4)	Taux actuariel (5)	Taux (3)	Index (4)	Niveau de taux			En intérêts (8)	En capital
PROMOCIL SOCIETE ANONYME D'HABITATION A LOYER MODERE	2014	P	PROMOCIL SOCIETE ANONYME D'HABITATION A LOYER MODERE	Caisse des Dépôts et Consignations	281 631,88	0,00	0,00	T	F	FIXE	9,526	F	FIXE	4,500	A-1		2 372,98	7 841,90
PROMOCIL SOCIETE ANONYME D'HABITATION A LOYER MODERE	2014	P	PROMOCIL SOCIETE ANONYME D'HABITATION A LOYER MODERE	Caisse des Dépôts et Consignations	19 743,09	1 802,59	0,09	A	V	LIVRETA	1,502	V	LIVRETA	3,500	A-1		124,05	1 741,62
PROMOCIL SOCIETE ANONYME D'HABITATION A LOYER MODERE	2018	P	PROMOCIL SOCIETE ANONYME D'HABITATION A LOYER MODERE	Caisse des Dépôts et Consignations	78 600,89	62 183,02	26,00	A	V	LIVRETA	2,522	V	LIVRETA	3,600	A-1		2 281,29	1 186,24
PROMOCIL SOCIETE ANONYME D'HABITATION A LOYER MODERE	2018	P	PROMOCIL SOCIETE ANONYME D'HABITATION A LOYER MODERE	Caisse des Dépôts et Consignations	36 474,07	28 231,61	26,42	A	V	LIVRETA	2,043	V	LIVRETA	3,600	A-1		1 035,73	538,56
PROMOCIL SOCIETE ANONYME D'HABITATION A LOYER MODERE	2018	P	PROMOCIL SOCIETE ANONYME D'HABITATION A LOYER MODERE	Caisse des Dépôts et Consignations	42 138,92	36 312,51	28,34	A	V	LIVRETA	2,568	V	LIVRETA	3,600	A-1		1 327,17	553,36
PROMOCIL SOCIETE ANONYME D'HABITATION A LOYER MODERE	2018	P	PROMOCIL SOCIETE ANONYME D'HABITATION A LOYER MODERE	Caisse des Dépôts et Consignations	65 459,48	56 408,57	28,34	A	V	LIVRETA	2,568	V	LIVRETA	3,600	A-1		2 061,65	859,60

Désignation du bénéficiaire	Année de mobilisation et profil d'amortissement de l'emprunt (1)		Objet de l'emprunt garanti	Organisme prêteur ou chef de file	Montant initial	Capital restant dû au 31/12/N	Durée résiduelle	Périodicité des remboursements (2)	Taux initial			Taux moyen constaté sur l'année (6)			Catégorie d'emprunt (7)	Indice ou devises pouvant modifier l'emprunt	Annuité garantie au cours de l'exercice	
	Année	Profil							Taux (3)	Index (4)	Taux actuariel (5)	Taux (3)	Index (4)	Niveau de taux			En intérêts (8)	En capital
PROMOCIL SOCIETE ANONYME D'HABITATION A LOYER MODERE	2018	P	PROMOCIL SOCIETE ANONYME D'HABITATION A LOYER MODERE	Caisse des Dépôts et Consignations	60 840,22	52 759,18	29,09	A	V	LIVRETA	2,595	V	LIVRETA	3,600	A-1		1 926,26	748,11
PROMOCIL SOCIETE ANONYME D'HABITATION A LOYER MODERE	2018	P	PROMOCIL SOCIETE ANONYME D'HABITATION A LOYER MODERE	Caisse des Dépôts et Consignations	557 395,34	322 712,54	8,75	A	V	LIVRETA	3,511	V	LIVRETA	3,600	A-1		12 706,82	30 254,57
PROMOCIL SOCIETE ANONYME D'HABITATION A LOYER MODERE	2018	P	PROMOCIL SOCIETE ANONYME D'HABITATION A LOYER MODERE	Caisse des Dépôts et Consignations	547 757,52	436 097,43	20,09	A	V	LIVRETA	3,391	V	LIVRETA	4,500	A-1		20 057,00	9 613,58
PROMOCIL SOCIETE ANONYME D'HABITATION A LOYER MODERE	2018	P	PROMOCIL SOCIETE ANONYME D'HABITATION A LOYER MODERE	Caisse des Dépôts et Consignations	1 979 544,25	1 242 632,09	7,04	A	V	LIVRETA	3,902	V	LIVRETA	3,600	A-1		48 664,21	122 261,25
PROMOCIL SOCIETE ANONYME D'HABITATION A LOYER MODERE	2018	P	PROMOCIL SOCIETE ANONYME D'HABITATION A LOYER MODERE	Caisse des Dépôts et Consignations	17 820,62	13 936,25	14,50	A	V	LIVRETA	3,734	V	LIVRETA	4,200	A-1		535,27	599,61
PROMOCIL SOCIETE ANONYME D'HABITATION A LOYER MODERE	2018	P	PROMOCIL SOCIETE ANONYME D'HABITATION A LOYER MODERE	Caisse des Dépôts et Consignations	932 820,56	720 070,17	16,96	A	V	LIVRETA	3,564	V	LIVRETA	4,200	A-1		18 739,94	25 778,63

Envoyé en préfecture le 04/05/2026

Reçu en préfecture le 04/05/2026

Publié le

ID : 059-215903923-20260429-D22\_2026-DE



Désignation du bénéficiaire	Année de mobilisation et profil d'amortissement de l'emprunt (1)		Objet de l'emprunt garanti	Organisme prêteur ou chef de file	Montant initial	Capital restant dû au 31/12/N	Durée résiduelle	Périodicité des remboursements (2)	Taux initial			Taux moyen constaté sur l'année (6)			Catégorie d'emprunt (7)	Indice ou devises pouvant modifier l'emprunt	Annuité garantie au cours de l'exercice	
	Année	Profil							Taux (3)	Index (4)	Taux actuariel (5)	Taux (3)	Index (4)	Niveau de taux			En intérêts (8)	En capital
PROMOCIL SOCIETE ANONYME D'HABITATION A LOYER MODERE	2018	P	PROMOCIL SOCIETE ANONYME D'HABITATION A LOYER MODERE	Caisse des Dépôts et Consignations	1 090 734,91	845 988,54	14,96	A	V	LIVRETA	4,037	V	LIVRETA	4,200	A-1		23 123,66	36 399,00
PROMOCIL SOCIETE ANONYME D'HABITATION A LOYER MODERE	2018	P	PROMOCIL SOCIETE ANONYME D'HABITATION A LOYER MODERE	Caisse des Dépôts et Consignations	3 889 235,80	2 838 271,15	11,04	A	V	LIVRETA	3,358	V	LIVRETA	4,200	A-1		126 734,19	179 209,63
PROMOCIL SOCIETE ANONYME D'HABITATION A LOYER MODERE	2018	P	PROMOCIL SOCIETE ANONYME D'HABITATION A LOYER MODERE	Caisse des Dépôts et Consignations	7 631,14	4 802,33	9,09	A	V	LIVRETA	2,069	V	LIVRETA	3,700	A-1		192,16	391,11
PROMOCIL SOCIETE ANONYME D'HABITATION A LOYER MODERE	2018	P	PROMOCIL SOCIETE ANONYME D'HABITATION A LOYER MODERE	Caisse des Dépôts et Consignations	21 866,73	13 830,25	13,92	A	V	LIVRETA	2,347	V	LIVRETA	3,600	A-1		525,42	764,62
PROMOCIL SOCIETE ANONYME D'HABITATION A LOYER MODERE	2018	P	PROMOCIL SOCIETE ANONYME D'HABITATION A LOYER MODERE	Caisse des Dépôts et Consignations	19 883,71	13 462,34	15,59	A	V	LIVRETA	2,037	V	LIVRETA	3,600	A-1		505,86	589,26
PROMOCIL SOCIETE ANONYME D'HABITATION A LOYER MODERE	2018	P	PROMOCIL SOCIETE ANONYME D'HABITATION A LOYER MODERE	Caisse des Dépôts et Consignations	45 996,55	21 325,98	5,84	A	V	LIVRETA	1,927	V	LIVRETA	3,600	A-1		879,67	3 109,40

Désignation du bénéficiaire	Année de mobilisation et profil d'amortissement de l'emprunt (1)		Objet de l'emprunt garanti	Organisme prêteur ou chef de file	Montant initial	Capital restant dû au 31/12/N	Durée résiduelle	Périodicité des remboursements (2)	Taux initial			Taux moyen constaté sur l'année (6)			Catégorie d'emprunt (7)	Indice ou devises pouvant modifier l'emprunt	Annuité garantie au cours de l'exercice	
	Année	Profil							Taux (3)	Index (4)	Taux actuariel (5)	Taux (3)	Index (4)	Niveau de taux			En intérêts (8)	En capital
PROMOCIL SOCIETE ANONYME D'HABITATION A LOYER MODERE	2018	P	PROMOCIL SOCIETE ANONYME D'HABITATION A LOYER MODERE	Caisse des Dépôts et Consignations	24 622,75	20 277,18	23,50	A	V	LIVRETA	2,526	V	LIVRETA	3,600	A-1		741,66	324,36
PROMOCIL SOCIETE ANONYME D'HABITATION A LOYER MODERE	2018	P	PROMOCIL SOCIETE ANONYME D'HABITATION A LOYER MODERE	Caisse des Dépôts et Consignations	47 815,34	40 364,03	26,34	A	V	LIVRETA	2,574	V	LIVRETA	3,600	A-1		1 469,92	467,17
PROMOCIL SOCIETE ANONYME D'HABITATION A LOYER MODERE	2018	P	PROMOCIL SOCIETE ANONYME D'HABITATION A LOYER MODERE	Caisse des Dépôts et Consignations	15 121,78	12 857,11	27,09	A	V	LIVRETA	2,077	V	LIVRETA	3,600	A-1		467,63	132,61
PROMOCIL SOCIETE ANONYME D'HABITATION A LOYER MODERE	2018	P	PROMOCIL SOCIETE ANONYME D'HABITATION A LOYER MODERE	Caisse des Dépôts et Consignations	12 744,55	7 995,04	9,09	A	V	LIVRETA	2,005	V	LIVRETA	3,600	A-1		311,39	654,80
PROMOCIL SOCIETE ANONYME D'HABITATION A LOYER MODERE	2020	P	PROMOCIL SOCIETE ANONYME D'HABITATION A LOYER MODERE	Caisse des Dépôts et Consignations	1 459 477,77	1 380 194,49	30,75	T	V	LIVRETA	2,191	V	LIVRETA	3,300	A-1		45 171,63	7 014,30
PROMOCIL SOCIETE ANONYME D'HABITATION A LOYER MODERE	2020	P	PROMOCIL SOCIETE ANONYME D'HABITATION A LOYER MODERE	Caisse des Dépôts et Consignations	2 015 681,52	1 906 183,55	30,75	T	V	LIVRETA	2,191	V	LIVRETA	3,300	A-1		62 386,43	9 687,44

Désignation du bénéficiaire	Année de mobilisation et profil d'amortissement de l'emprunt (1)		Objet de l'emprunt garanti	Organisme prêteur ou chef de file	Montant initial	Capital restant dû au 31/12/N	Durée résiduelle	Périodicité des remboursements (2)	Taux initial			Taux moyen constaté sur l'année (6)			Catégorie d'emprunt (7)	Indice ou devises pouvant modifier l'emprunt	Annuité garantie au cours de l'exercice	
	Année	Profil							Taux (3)	Index (4)	Taux actuariel (5)	Taux (3)	Index (4)	Niveau de taux			En intérêts (8)	En capital
PROMOCIL SOCIETE ANONYME D'HABITATION A LOYER MODERE	2020	P	PROMOCIL SOCIETE ANONYME D'HABITATION A LOYER MODERE	Caisse des Dépôts et Consignations	1 107 925,35	1 052 254,63	31,75	T	V	LIVRETA	2,190	V	LIVRETA	3,300	A-1		34 416,94	4 325,34
PROMOCIL SOCIETE ANONYME D'HABITATION A LOYER MODERE	2015	P	PROMOCIL SOCIETE ANONYME D'HABITATION A LOYER MODERE	Caisse des Dépôts et Consignations	195 350,00	173 454,85	39,92	A	V	LIVRETA	1,980	V	LIVRETA	3,600	A-1		5 681,96	0,00
PROMOCIL SOCIETE ANONYME D'HABITATION A LOYER MODERE	2015	P	PROMOCIL SOCIETE ANONYME D'HABITATION A LOYER MODERE	Caisse des Dépôts et Consignations	307 910,00	273 398,91	39,92	A	V	LIVRETA	1,980	V	LIVRETA	3,600	A-1		8 955,89	0,00
PROMOCIL SOCIETE ANONYME D'HABITATION A LOYER MODERE	2016	P	PROMOCIL SOCIETE ANONYME D'HABITATION A LOYER MODERE	Caisse des Dépôts et Consignations	220 204,00	198 966,77	40,75	A	V	LIVRETA	2,012	V	LIVRETA	3,600	A-1		6 404,86	0,00
SOLIHA SAMBRE AVESNOIS	1995	P	SOLIHA SAMBRE AVESNOIS	Caisse des Dépôts et Consignations	61 604,65	5 075,57	1,50	A	V	LIVRETA	3,421	V	LIVRETA	3,800	A-1		283,99	2 397,89
SOLIHA SAMBRE AVESNOIS	1996	P	SOLIHA SAMBRE AVESNOIS	Caisse des Dépôts et Consignations	58 814,83	8 238,56	2,17	A	V	LIVRETA	3,321	V	LIVRETA	3,800	A-1		407,81	2 493,33
<b>TOTAL GENERAL</b>					<b>28 165 240,26</b>	<b>19 878 340,93</b>											<b>742 353,59</b>	<b>767 834,83</b>

(1) Indiquer C pour amortissement constant, P pour amortissement progressif, F pour in fine, X pour autres (à préciser).

(2) Indiquer la périodicité des remboursements A : annuelle ; B : bimestrielle ; T : trimestrielle ; X : autre.

(3) Type de taux d'intérêt : F : fixe ; V : variable simple ; C : complexe ; R : préfixé (c'est-à-dire un taux variable qui n'est pas seulement défini comme la simple addition d'un taux usuel de référence et d'une marge exprimée en point de pourcentage).

(4) Indiquer le type d'index (ex. EURIBOR 3 mois ...).

(5) Taux annuel, tous frais compris.

(6) Taux hors opération de couverture. Pour les emprunts à taux variable, indiquer le niveau moyen du taux constaté sur l'année.

(7) Catégorie d'emprunt hors opération de couverture. Exemple A-1 (cf. la classification des emprunts suivant la typologie de la circulaire IOCB1015077C du 25 juin 2010 sur les produits financiers offerts aux collectivités territoriales).

(8) Il s'agit des intérêts dus au titre du contrat initial et comptabilisés à l'article 66111 « Intérêts réglés à l'échéance » (intérêts décaissés).

## IV – ÉTATS ANNEXÉS

## B - ÉTATS ANNEXÉS PATRIMONIAUX – ENGAGEMENTS HORS BILAN

B7.4

## CALCUL DES RATIOS D'ENDETTEMENT RELATIFS AUX GARANTIES D'EMPRUNT

Calcul du ratio (1)	Valeur en euros	
Total des annuités déjà garanties à échoir dans l'exercice (2)	A	0,00
Total des premières annuités entières des nouvelles garanties de l'exercice (2)	B	0,00
Annuité nette de la dette de l'exercice (3)	C	0,00
Provisions pour garanties d'emprunts	D	0,00
<b>Total des annuités d'emprunts garantis de l'exercice</b>	<b>I = A + B + C - D</b>	<b>0,00</b>
<b>Recettes réelles de fonctionnement</b>	<b>II</b>	<b>0,00</b>
<b>Part des garanties d'emprunt accordées au titre de l'exercice en % (4)</b>	<b>I / II</b>	<b>0,00</b>

(1) Ratio défini aux articles L. 4253-1 ou L. 3231-4 ou L. 2252-1 du CGCT, conformément aux dispositions législatives applicables à la collectivité.

(2) Hors opérations visées par l'article L. 4253-2 ou L. 3231-4-4 ou L. 2252-2 du CGCT, conformément aux dispositions législatives applicables à la collectivité.

(3) Cf. définition de l'article D. 1511-30 du CGCT.

(4) Les garanties d'emprunt accordées au titre d'un exercice ne doivent pas représenter plus de 50 % des recettes réelles de fonctionnement de ce même exercice.

**IV – ÉTATS ANNEXÉS**

**B - ÉTATS ANNEXÉS PATRIMONIAUX – ENGAGEMENTS HORS BILAN**

**B7.5**

**ETAT DES CONTRATS DE CREDIT-BAIL RESTANT A COURIR (MOBILIER ET IMMOBILIER)**

Type et nature du bien ayant fait l'objet du contrat	Exer- cice d'ori- gine du con- trat	Désignation du crédit bailleur	Durée du contrat (en mois)	Montant de la redevance de l'exercice	Montant de la redevance sur la totalité du contrat	Montant des redevances restant à courir					
						N+1	N+2	N+3	N+4	Cumul restant (exercice N+5 et suivants)	Total (1)
Crédits-bails mobiliers					0,00	0,00	0,00	0,00	0,00	0,00	0,00
Crédits-bails immobiliers				0,00	0,00	0,00	0,00	0,00	0,00	0,00	0,00
<b>Total</b>				0,00	0,00	0,00	0,00	0,00	0,00	0,00	0,00

(1) Total = (N+1, N+2, N+3, N+4) + cumul restant.

**IV – ÉTATS ANNEXÉS**

**B - ÉTATS ANNEXÉS PATRIMONIAUX – ENGAGEMENTS HORS BILAN**

**B7.6**

**ETAT DES MARCHES DE PARTENARIAT**

Libellé du contrat	Année de signature du marché	Organismes cocontractants	Nature des prestations prévues par le marché	Durée du marché (en mois)	Date fin de marché	Date mise en service équipement	Montant total prévu au titre du marché (TTC)	Annuité versée sur l'exercice	Montant de la rémunération du cocontractant restant à verser pour la durée restante du marché de partenariat (3)					
									Part investissement		Part fonctionnement II	Part financement III	TOTAL I + II + III	
									Part totale (4)	Dont part nette (5) I				
<b>Marchés de partenariat (1)</b>														
<b>SOUS-TOTAL</b>							0,00	0,00	0,00	0,00	0,00	0,00	0,00	
<b>Marchés globaux de performance énergétiques avec tiers de financement (2)</b>														
<b>SOUS-TOTAL</b>							0,00	0,00	0,00	0,00	0,00	0,00	0,00	
<b>TOTAL</b>							<b>0,00</b>	<b>0,00</b>	<b>0,00</b>	<b>0,00</b>	<b>0,00</b>	<b>0,00</b>	<b>0,00</b>	

(1) Article L. 1112-1 du Code de la commande publique

(2) Article 1er de la loi n° 2023-222 du 30 mars 2023

(3) Montant de la rémunération restant à verser au 31/12/N

(4) Montant total de la rémunération relative à l'investissement restant à verser au 31/12/N

(5) Montant inscrit à la colonne précédente déduction faite des participations d'autres collectivités publiques.

**IV – ÉTATS ANNEXÉS**

**B - ÉTATS ANNEXÉS PATRIMONIAUX – ENGAGEMENTS HORS BILAN**

**B7.7**

**ETAT DES RECETTES GREVEES D'UNE AFFECTATION SPECIALE**

**Tableau récapitulatif des recettes grevées d'une affectation spéciale**

Libellé (1)	Restes à employer au 01/01/N	Montant recettes	Montant dépenses	Restes à employer au 31/12/N
<b>Total</b>	<b>0,00</b>	<b>0,00</b>	<b>0,00</b>	<b>0,00</b>

(1) Par exemple, taxe d'aménagement, taxe de séjour, FEDER, dons et legs grevés d'une affectation, toutes recettes grevées d'une affectation spéciale et non ventilables ou recettes ventilables mais pour lesquelles la collectivité souhaite un niveau de détail plus fin que dans la présentation croisée.

(2) Ouvrir un tableau par recette grevée d'une affectation spéciale et reproduire le tableau autant de fois que nécessaire pour décrire l'ensemble des recettes grevées d'une affectation spéciale.

(3) Reste à employer au 31/12/N = reste à employer au 01/01/N + total recettes de l'exercice – total dépenses de l'exercice.

**IV – ÉTATS ANNEXÉS**

**B - ÉTATS ANNEXÉS PATRIMONIAUX – ENGAGEMENTS HORS BILAN**

**B7.8**

**ETAT DES AUTRES ENGAGEMENTS DONNES**

Année d'origine	Nature de l'engagement	Organisme bénéficiaire	Durée en années	Périodicité	Dette en capital à l'origine	Dette en capital au 31/12/N	Annuité versée au cours de l'exercice
<b>TOTAL</b>					<b>0,00</b>	<b>0,00</b>	<b>0,00</b>
<b>8017 Subventions à verser en annuités</b>					<b>0,00</b>	<b>0,00</b>	<b>0,00</b>
<b>8018 Autres engagements donnés</b>					<b>0,00</b>	<b>0,00</b>	<b>0,00</b>
<b>Au profit d'organismes publics</b>					<b>0,00</b>	<b>0,00</b>	<b>0,00</b>
<b>Au profit d'organismes privés (1)</b>					<b>0,00</b>	<b>0,00</b>	<b>0,00</b>
<b>Engagements liés à des délégations de service public</b>					<b>0,00</b>	<b>0,00</b>	<b>0,00</b>
<b>Engagements liés à des opérations d'urbanisme et d'aménagement</b>					<b>0,00</b>	<b>0,00</b>	<b>0,00</b>

(1) Concernant les garanties accordées à l'Agence France Locale (Article L.1611-3-2 du CGCT) :

- l' « Organisme bénéficiaire » de la garantie est toute personne titulaire d'un « titre éligible » émis ou créé par l'Agence France Locale ;
- la rubrique « Périodicité » n'est pas remplie car la garantie n'a pas de périodicité. La garantie est d'une durée totale indiquée à la colonne qui précède ;
- la colonne « Dette en capital à l'origine » correspond au montant total de la garantie accordée aux titulaires d'un titre éligible ;
- la colonne « Dette en capital au 1/1/N » correspond au montant résiduel de la garantie au 1/1/N ;
- la colonne « Annuité à verser au cours de l'exercice » n'est pas remplie car l'octroi de la garantie n'implique pas que des versements annuels aient lieu. Des versements ne seront effectués qu'en cas d'appel de la garantie.

**IV – ÉTATS ANNEXÉS**

**B - ÉTATS ANNEXÉS PATRIMONIAUX – ENGAGEMENTS HORS BILAN**

**B7.9**

**ETAT DES AUTRES ENGAGEMENTS RECUS**

Année d'origine	Nature de l'engagement	Organisme émetteur	Durée en années	Périodicité	Créance en capital à l'origine	Créance en capital au 31/12/N	Annuité reçue au cours de l'exercice
<b>TOTAL</b>					<b>0,00</b>	<b>0,00</b>	<b>0,00</b>
8026	Redevance de crédit-bail restant à recevoir (crédit-bail immobilier)				0,00	0,00	0,00
8027	Subventions à recevoir par annuités (annuités restant à recevoir)				0,00	0,00	0,00
8028	Autres engagements reçus				0,00	0,00	0,00
	A l'exception de ceux reçus des entreprises				0,00	0,00	0,00
	Engagements reçus des entreprises				0,00	0,00	0,00

**IV – ÉTATS ANNEXÉS**

**B –ÉTATS ANNEXÉS PATRIMONIAUX – LISTE DES CONCOURS ATTRIBUES A DES TIERS**

**B8**

**LISTE DES CONCOURS ATTRIBUES A DES TIERS EN NATURE OU EN SUBVENTIONS**

Nom des bénéficiaires	Montant du fonds de concours ou de la subvention (numéraire)	Prestations en nature
<b>TOTAL GENERAL</b>	<b>0,00</b>	
<b>Personnes de droit privé</b>	<b>0,00</b>	
<b>Associations</b>	<b>0,00</b>	
<b>Entreprises</b>	<b>0,00</b>	
<b>Personnes physiques</b>	<b>0,00</b>	
<b>Autres</b>	<b>0,00</b>	
<b>Personnes de droit public</b>	<b>0,00</b>	
<b>Etat</b>	<b>0,00</b>	
<b>Régions</b>	<b>0,00</b>	
<b>Départements</b>	<b>0,00</b>	
<b>Communes</b>	<b>0,00</b>	
<b>Etablissements publics (EPCI, EPA, EPIC,...)</b>	<b>0,00</b>	
<b>Autres</b>	<b>0,00</b>	

## IV – ÉTATS ANNEXÉS

## B – ANNEXES PATRIMONIALES – ETAT DU PERSONNEL AU 31/12/N

B9

## B9 - ETAT DU PERSONNEL AU 31/12/N

GRADES OU EMPLOIS (1)	CATEGORIES (2)	EMPLOIS BUDGETAIRES (3)			EFFECTIFS POURVUS SUR EMPLOIS BUDGETAIRES EN ETPT (4)		
		EMPLOIS PERMANENTS À TEMPS COMPLET	EMPLOIS PERMANENTS À TEMPS NON COMPLET	TOTAL	AGENTS TITULAIRES	AGENTS NON TITULAIRES	TOTAL
<b>EMPLOIS FONCTIONNELS (a)</b>		<b>6,00</b>	<b>0,00</b>	<b>6,00</b>	<b>3,00</b>	<b>0,00</b>	<b>3,00</b>
Directeur général des services	A	1,00	0,00	1,00	1,00	0,00	1,00
Directeur général adjoint des services	A	4,00	0,00	4,00	1,00	0,00	1,00
Directeur général des services techniques	A	1,00	0,00	1,00	1,00	0,00	1,00
Directeur départemental - SDIS		0,00	0,00	0,00	0,00	0,00	0,00
Directeur départemental adjoint - SDIS		0,00	0,00	0,00	0,00	0,00	0,00
Emplois créés au titre de l'article L. 313-1 du CGFP		0,00	0,00	0,00	0,00	0,00	0,00
<b>FILIERE ADMINISTRATIVE (b)</b>		<b>256,00</b>	<b>2,22</b>	<b>258,22</b>	<b>121,10</b>	<b>23,00</b>	<b>144,10</b>
Adjoint administratif pal 1 cl	C	71,00	0,00	71,00	57,80	2,00	59,80
Adjoint administratif pal 2 cl	C	68,00	1,00	69,00	22,00	4,00	26,00
Adjoint administratif terr.	C	40,00	0,00	40,00	18,00	0,00	18,00
Attaché	A	42,00	0,00	42,00	7,80	15,00	22,80
Attaché hors classe	A	1,00	0,00	1,00	1,00	0,00	1,00
Attaché principal	A	7,00	0,00	7,00	3,50	1,00	4,50
Rédacteur	B	15,00	0,00	15,00	8,00	0,00	8,00
Rédacteur principal 1 cl	B	5,00	0,00	5,00	1,00	0,00	1,00
Rédacteur principal 2 cl	B	7,00	1,22	8,22	2,00	1,00	3,00
<b>FILIERE TECHNIQUE (c)</b>		<b>398,00</b>	<b>11,57</b>	<b>409,57</b>	<b>204,70</b>	<b>26,60</b>	<b>231,30</b>
Adjoint technique pal 1 cl	C	53,00	0,00	53,00	27,30	1,00	28,30
Adjoint technique pal 2 cl	C	86,00	2,80	88,80	26,80	9,00	35,80
Adjoint technique territorial	C	95,00	8,77	103,77	59,50	5,60	65,10
Agent de maîtrise	C	63,00	0,00	63,00	29,80	0,00	29,80
Agent de maîtrise principal	C	56,00	0,00	56,00	47,80	1,00	48,80
Ingénieur	A	7,00	0,00	7,00	1,00	3,00	4,00
Ingénieur en chef	A	1,00	0,00	1,00	0,00	0,00	0,00
Ingénieur hors classe	A	1,00	0,00	1,00	0,00	0,00	0,00
Ingénieur principal	A	1,00	0,00	1,00	1,00	0,00	1,00
Technicien	B	11,00	0,00	11,00	5,50	0,00	5,50
Technicien principal de 1 cl	B	6,00	0,00	6,00	2,00	0,00	2,00
Technicien principal de 2 cl	B	18,00	0,00	18,00	4,00	7,00	11,00
<b>FILIERE SOCIALE (d)</b>		<b>63,00</b>	<b>2,75</b>	<b>65,75</b>	<b>32,23</b>	<b>11,46</b>	<b>43,69</b>

GRADES OU EMPLOIS (1)	CATEGORIES (2)	EMPLOIS BUDGETAIRES (3)			EFFECTIFS P	AGENTS	
		EMPLOIS PERMANENTS À TEMPS COMPLET	EMPLOIS PERMANENTS À TEMPS NON COMPLET	TOTAL		TITULAIRES	NON TITULAIRES
Agent spéc pal écoles mat 1 cl	C	25,00	0,66	25,66	19,00	0,00	19,00
Agent spéc pal écoles mat 2 cl	C	28,00	2,09	30,09	8,43	9,66	18,09
Assistant socio-éducatif	A	2,00	0,00	2,00	0,00	1,00	1,00
Assistant socio-éducatif cl ex	A	2,00	0,00	2,00	2,00	0,00	2,00
Educateur de jeunes enf. cl ex	A	3,00	0,00	3,00	1,80	0,00	1,80
Educateur ter. jeunes enfants	A	3,00	0,00	3,00	1,00	0,80	1,80
<b>FILIERE MEDICO-SOCIALE (e)</b>		<b>31,00</b>	<b>0,00</b>	<b>31,00</b>	<b>20,70</b>	<b>4,00</b>	<b>24,70</b>
Auxiliaire puériculture cl. nl	B	16,00	0,00	16,00	8,80	3,00	11,80
Auxiliaire puériculture cl.sup	B	9,00	0,00	9,00	6,90	1,00	7,90
Cadre de santé	A	1,00	0,00	1,00	0,00	0,00	0,00
Infirmier en soins généraux	A	2,00	0,00	2,00	2,00	0,00	2,00
Infirmier soins gén hors class	A	1,00	0,00	1,00	1,00	0,00	1,00
Puéricultrice hors classe	A	2,00	0,00	2,00	2,00	0,00	2,00
<b>FILIERE MEDICO-TECHNIQUE (f)</b>		<b>2,00</b>	<b>0,50</b>	<b>2,50</b>	<b>0,50</b>	<b>1,00</b>	<b>1,50</b>
Biologiste Hcl.	A	1,00	0,50	1,50	0,00	1,00	1,00
Biologiste, véter, pha cl nle	A	1,00	0,00	1,00	0,50	0,00	0,50
<b>FILIERE SPORTIVE (g)</b>		<b>18,00</b>	<b>0,00</b>	<b>18,00</b>	<b>10,00</b>	<b>0,00</b>	<b>10,00</b>
Conseiller ter A.P.S principal	A	1,00	0,00	1,00	0,00	0,00	0,00
Conseiller territorial A.P.S.	A	1,00	0,00	1,00	0,00	0,00	0,00
Educateur A.P.S pal 1er cl	B	5,00	0,00	5,00	5,00	0,00	5,00
Educateur A.P.S pal 2cl	B	8,00	0,00	8,00	5,00	0,00	5,00
Educateur territorial A.P.S	B	2,00	0,00	2,00	0,00	0,00	0,00
Opérateur A.P.S. principal	C	1,00	0,00	1,00	0,00	0,00	0,00
<b>FILIERE CULTURELLE (h)</b>		<b>58,00</b>	<b>25,98</b>	<b>83,98</b>	<b>29,78</b>	<b>16,36</b>	<b>46,14</b>
Adjoint du patrimoine pal 1 cl	C	10,00	0,50	10,50	10,50	0,00	10,50
Adjoint du patrimoine pal 2 cl	C	3,00	0,00	3,00	0,00	0,00	0,00
Adjoint territorial patrimoine	C	1,00	0,00	1,00	0,90	0,00	0,90
Assistant conservation pal 1c	B	1,00	0,00	1,00	0,00	0,00	0,00
Assistant conservation pal 2c	B	4,00	0,00	4,00	1,00	0,00	1,00
Assistant de conservation	B	4,00	0,00	4,00	0,00	2,00	2,00
Assistant ens. art. pal 1er cl	B	3,00	3,20	6,20	3,40	0,00	3,40
Assistant ens. art. pal 2è cl	B	6,00	14,57	20,57	4,45	2,25	6,70
Assistant ens. artistique	B	0,00	0,90	0,90	0,00	0,00	0,00
Attaché cons.	A	7,00	0,00	7,00	2,90	2,00	4,90
Bibliothécaire territorial	A	4,00	0,00	4,00	0,00	0,00	0,00
Conservateur (bibliothèque)	A	1,00	0,00	1,00	0,00	0,00	0,00
Professeur ens. art. Hcl.	A	3,00	0,00	3,00	2,00	0,00	2,00
Professeur ens. art. cl.N	A	11,00	6,81	17,81	4,63	10,11	14,74

GRADES OU EMPLOIS (1)	CATEGORIES (2)	EMPLOIS BUDGETAIRES (3)			EFFECTIFS P		
		EMPLOIS PERMANENTS À TEMPS COMPLET	EMPLOIS PERMANENTS À TEMPS NON COMPLET	TOTAL	AGENTS TITULAIRES	AGENTS NON TITULAIRES	TOTAL
<b>FILIERE ANIMATION (i)</b>		<b>29,00</b>	<b>0,57</b>	<b>29,57</b>	<b>20,57</b>	<b>1,00</b>	<b>21,57</b>
Adjoint d'animation pal 1 cl	C	6,00	0,00	6,00	6,00	0,00	6,00
Adjoint d'animation pal 2 cl	C	8,00	0,00	8,00	2,00	0,00	2,00
Adjoint territorial animation	C	15,00	0,57	15,57	12,57	1,00	13,57
<b>FILIERE POLICE (j)</b>		<b>51,00</b>	<b>0,00</b>	<b>51,00</b>	<b>30,80</b>	<b>0,00</b>	<b>30,80</b>
Brigadier (appellation)	C	0,00	0,00	0,00	1,00	0,00	1,00
Brigadier-chef principal	C	30,00	0,00	30,00	23,80	0,00	23,80
Chef de service de police	B	1,00	0,00	1,00	0,00	0,00	0,00
Gardien-brigadier	C	20,00	0,00	20,00	6,00	0,00	6,00
<b>FILIERE SAPEURS-POMPIERS (k)</b>		<b>0,00</b>	<b>0,00</b>	<b>0,00</b>	<b>0,00</b>	<b>0,00</b>	<b>0,00</b>
<b>EMPLOIS NON CITES (l) (5)</b>		<b>0,00</b>	<b>0,00</b>	<b>0,00</b>	<b>0,00</b>	<b>0,00</b>	<b>0,00</b>
<b>TOTAL GENERAL (b + c + d + e + f + g + h + i + j + k + l)</b>		<b>906,00</b>	<b>43,59</b>	<b>949,59</b>	<b>470,38</b>	<b>83,42</b>	<b>553,80</b>

(1) Les grades ou emplois sont désignés conformément à la circulaire n° NOR : INTB9500102C du 23 mars 1995. Les emplois fonctionnels sont également comptabilisés dans leur filière d'origine.

(2) Catégories : A, B ou C.

(3) Emplois budgétaires créés par l'assemblée délibérante. Les emplois permanents à temps complet sont comptabilisés pour une unité, les emplois à temps non complet sont comptabilisés à hauteur de la quotité de travail prévue par la délibération créant l'emploi.

(4) Equivalent temps plein annuel travaillé (ETPT). Le décompte est proportionnel à l'activité des agents, mesurée par leur quotité de temps de travail et par leur période d'activité sur l'année :

ETPT = Effectifs physiques \* quotité de temps de travail \* période d'activité dans l'année

Exemple : un agent à temps plein (quotité de travail = 100 %) présent toute l'année correspond à 1 ETPT ; un agent à temps partiel, à 80 % (quotité de travail = 80 %) présent toute l'année correspond à 0,8 ETPT ; un agent à temps partiel, à 80 % (quotité de travail = 80 %) présent la moitié de l'année (ex : CDD de 6 mois, recrutement à mi-année) correspond à 0,4 ETPT (0,8 \* 6 / 12).

(5) Emplois dont les missions ne correspondent pas à un cadre d'emploi existant.

## IV – ÉTATS ANNEXÉS

## B – ANNEXES PATRIMONIALES – ETAT DU PERSONNEL AU 31/12/N

B9

## B9 - ETAT DU PERSONNEL AU 31/12/N (suite)

AGENTS NON TITULAIRES EN FONCTION AU 31/12/N	CATEGORIES (1)	SECTEUR (2)	REMUNERATION (3)		CONTRAT	
			Indice (8)	Euros	Fondement du contrat (4)	Nature du contrat (5)
<b>Agents occupant un emploi permanent (6)</b>				<b>0,00</b>		
Adjoint administratif pal 1 cl	C	ADM	388	0,00	332-13	CDD
Adjoint administratif pal 1 cl	C	ADM	430	0,00	332-13	CDD
Adjoint administratif pal 2 cl	C	ADM	430	0,00	332-8-2°	CDD
Adjoint administratif pal 2 cl	C	ADM	368	0,00	332-13	CDD
Adjoint administratif pal 2 cl	C	ADM	371	0,00	332-13	CDD
Adjoint administratif pal 2 cl	C	ADM	368	0,00	332-13	CDD
Adjoint technique pal 1 cl	C	TECH	388	0,00	332-13	CDD
Adjoint technique pal 2 cl	C	TECH	368	0,00	332-8-2°	CDD
Adjoint technique pal 2 cl	C	TECH	404	0,00	332-8-2°	CDD
Adjoint technique pal 2 cl	C	TECH	368	0,00	332-13	CDD
Adjoint technique pal 2 cl	C	TECH	368	0,00	332-13	CDD
Adjoint technique pal 2 cl	C	TECH	368	0,00	332-13	CDD
Adjoint technique pal 2 cl	C	TECH	368	0,00	332-13	CDD
Adjoint technique pal 2 cl	C	TECH	368	0,00	332-13	CDD
Adjoint technique pal 2 cl	C	TECH	371	0,00	332-13	CDD
Adjoint technique pal 2 cl	C	TECH	368	0,00	332-13	CDD
Adjoint technique territorial	C	TECH	367	0,00	332-13	CDD
Adjoint technique territorial	C	TECH	367	0,00	332-13	CDD
Adjoint technique territorial	C	TECH	367	0,00	332-13	CDD
Adjoint technique territorial	C	TECH	367	0,00	332-13	CDD
Adjoint technique territorial	C	TECH	367	0,00	332-13	CDD
Adjoint technique territorial	C	TECH	367	0,00	332-13	CDD
Adjoint technique territorial	C	TECH	367	0,00	332-13	CDD
Adjoint territorial animation	C	ANIM	367	0,00	332-13	CDD
Agent de maîtrise principal	C	TECH	526	0,00	332-10	CDI
Agent spéc pal écoles mat 2 cl	C	S	368	0,00	332-8-2°	CDD
Agent spéc pal écoles mat 2 cl	C	S	376	0,00	332-8-2°	CDD
Agent spéc pal écoles mat 2 cl	C	S	376	0,00	332-8-2°	CDD
Agent spéc pal écoles mat 2 cl	C	S	371	0,00	332-8-2°	CDD
Agent spéc pal écoles mat 2 cl	C	S	371	0,00	332-8-2°	CDD
Agent spéc pal écoles mat 2 cl	C	S	368	0,00	332-8-2°	CDD
Agent spéc pal écoles mat 2 cl	C	S	371	0,00	332-8-2°	CDD
Agent spéc pal écoles mat 2 cl	C	S	371	0,00	332-8-2°	CDD
Agent spéc pal écoles mat 2 cl	C	S	368	0,00	332-8-2°	CDD
Agent spéc pal écoles mat 2 cl	C	S	376	0,00	332-8-2°	CDD
Assistant de conservation	B	CULT	389	0,00	332-8-2°	CDD

AGENTS NON TITULAIRES EN FONCTION AU 31/12/N	CATEGORIES (1)	SECTEUR (2)	REMUNERATION (3)		Fondement du contrat	CDD
			Indice (8)	Euros		
Assistant de conservation	B	CULT	397	0,00	332-8-2°	CDD
Assistant ens. art. pal 2è cl	B	CULT	444	0,00	332-8-2°	CDD
Assistant ens. art. pal 2è cl	B	CULT	480	0,00	332-8-2°	CDD
Assistant ens. art. pal 2è cl	B	CULT	458	0,00	332-8-5°	CDD
Assistant ens. art. pal 2è cl	B	CULT	444	0,00	332-8-5°	CDD
Assistant ens. art. pal 2è cl	B	CULT	528	0,00	332-8-2°	CDD
Assistant socio-éducatif	A	S	461	0,00	332-8-2°	CDD
Attaché	A	ADM	693	0,00	332-10	CDI
Attaché	A	ADM	469	0,00	332-8-2°	CDD
Attaché	A	ADM	693	0,00	332-8-2°	CDD
Attaché	A	ADM	469	0,00	332-8-2°	CDD
Attaché	A	ADM	444	0,00	332-10	CDI
Attaché	A	ADM	469	0,00	332-8-2°	CDD
Attaché	A	ADM	732	0,00	332-8-2°	CDD
Attaché	A	ADM	821	0,00	332-10	CDI
Attaché	A	ADM	653	0,00	332-10	CDI
Attaché	A	ADM	469	0,00	332-8-2°	CDD
Attaché	A	ADM	611	0,00	332-10	CDI
Attaché	A	ADM	469	0,00	332-8-2°	CDD
Attaché	A	ADM	444	0,00	332-8-2°	CDD
Attaché	A	ADM	611	0,00	332-8-2°	CDD
Attaché	A	ADM	567	0,00	332-8-2°	CDD
Attaché cons.	A	CULT	444	0,00	332-8-2°	CDD
Attaché cons.	A	CULT	444	0,00	332-13	CDD
Attaché principal	A	ADM	1015	0,00	332-10	CDI
Auxiliaire puériculture cl. nl	B	MS	397	0,00	332-8-2°	CDD
Auxiliaire puériculture cl. nl	B	MS	397	0,00	332-8-2°	CDD
Auxiliaire puériculture cl. nl	B	MS	434	0,00	332-8-2°	CDD
Auxiliaire puériculture cl.sup	B	MS	433	0,00	332-13	CDD
Biologiste Hcl.	A	MT	1027	0,00	332-10	CDI
Educateur ter. jeunes enfants	A	S	494	0,00	332-8-2°	CDD
Ingénieur	A	TECH	697	0,00	332-10	CDI
Ingénieur	A	TECH	518	0,00	332-8-2°	CDD
Ingénieur	A	TECH	774	0,00	332-8-2°	CDD
Professeur ens. art. cl.N	A	CULT	488	0,00	332-8-5°	CDD
Professeur ens. art. cl.N	A	CULT	488	0,00	332-8-2°	CDD
Professeur ens. art. cl.N	A	CULT	519	0,00	332-8-2°	CDD
Professeur ens. art. cl.N	A	CULT	450	0,00	332-8-2°	CDD
Professeur ens. art. cl.N	A	CULT	488	0,00	332-8-2°	CDD
Professeur ens. art. cl.N	A	CULT	488	0,00	332-8-2°	CDD
Professeur ens. art. cl.N	A	CULT	488	0,00	332-8-2°	CDD
Professeur ens. art. cl.N	A	CULT	519	0,00	332-8-2°	CDD
Professeur ens. art. cl.N	A	CULT	488	0,00	332-8-2°	CDD
Professeur ens. art. cl.N	A	CULT	488	0,00	332-8-2°	CDD
Professeur ens. art. cl.N	A	CULT	450	0,00	332-8-2°	CDD

AGENTS NON TITULAIRES EN FONCTION AU 31/12/N	CATEGORIES (1)	SECTEUR (2)	REMUNERATION (3)		Fondement du contrat	
			Indice (8)	Euros		
Professeur ens. art. cl.N	A	CULT	519	0,00	332-8-2°	CDD
Professeur ens. art. cl.N	A	CULT	668	0,00	332-8-2°	CDD
Professeur ens. art. cl.N	A	CULT	519	0,00	332-8-2°	CDD
Professeur ens. art. cl.N	A	CULT	519	0,00	332-8-2°	CDD
Professeur ens. art. cl.N	A	CULT	558	0,00	332-8-2°	CDD
Rédacteur principal 2 cl	B	ADM	528	0,00	332-8-2°	CDD
Technicien principal de 2 cl	B	TECH	542	0,00	332-8-2°	CDD
Technicien principal de 2 cl	B	TECH	458	0,00	332-8-2°	CDD
Technicien principal de 2 cl	B	TECH	528	0,00	332-8-2°	CDD
Technicien principal de 2 cl	B	TECH	429	0,00	332-8-2°	CDD
Technicien principal de 2 cl	B	TECH	401	0,00	332-8-2°	CDD
Technicien principal de 2 cl	B	TECH	638	0,00	332-8-2°	CDD
Technicien principal de 2 cl	B	TECH	506	0,00	332-8-2°	CDD
<b>Agents occupant un emploi non permanent (7)</b>				<b>0,00</b>		
Adjoint d'animation pal 2 cl	C	ANIM	371	0,00	332-23-1°	CDD
Adjoint d'animation pal 2 cl	C	ANIM	416	0,00	332-23-1°	CDD
Adjoint d'animation pal 2 cl	C	ANIM	416	0,00	332-23-1°	CDD
Adjoint d'animation pal 2 cl	C	ANIM	416	0,00	332-23-1°	CDD
Adjoint d'animation pal 2 cl	C	ANIM	416	0,00	332-23-1°	CDD
Adjoint d'animation pal 2 cl	C	ANIM	416	0,00	332-23-1°	CDD
Adjoint d'animation pal 2 cl	C	ANIM	416	0,00	332-23-1°	CDD
Adjoint d'animation pal 2 cl	C	ANIM	416	0,00	332-23-1°	CDD
Adjoint d'animation pal 2 cl	C	ANIM	416	0,00	332-23-1°	CDD
Adjoint d'animation pal 2 cl	C	ANIM	416	0,00	332-23-1°	CDD
Adjoint d'animation pal 2 cl	C	ANIM	416	0,00	332-23-1°	CDD
Adjoint d'animation pal 2 cl	C	ANIM	416	0,00	332-23-1°	CDD
Adjoint d'animation pal 2 cl	C	ANIM	416	0,00	332-23-1°	CDD
Adjoint d'animation pal 2 cl	C	ANIM	416	0,00	332-23-1°	CDD
Adjoint d'animation pal 2 cl	C	ANIM	416	0,00	332-23-1°	CDD
Adjoint d'animation pal 2 cl	C	ANIM	416	0,00	332-23-1°	CDD
Adjoint d'animation pal 2 cl	C	ANIM	416	0,00	332-23-1°	CDD
Adjoint technique pal 2 cl	C	TECH	368	0,00	332-23-1°	CDD
Adjoint technique pal 2 cl	C	TECH	368	0,00	332-23-1°	CDD
Adjoint technique pal 2 cl	C	TECH	368	0,00	332-23-1°	CDD
Adjoint technique pal 2 cl	C	TECH	371	0,00	332-23-1°	CDD
Adjoint technique pal 2 cl	C	TECH	368	0,00	332-23-1°	CDD
Adjoint technique pal 2 cl	C	TECH	368	0,00	332-23-1°	CDD
Adjoint technique pal 2 cl	C	TECH	368	0,00	332-23-1°	CDD
Adjoint technique pal 2 cl	C	TECH	387	0,00	332-23-1°	CDD
Adjoint technique pal 2 cl	C	TECH	368	0,00	332-23-1°	CDD
Adjoint technique pal 2 cl	C	TECH	396	0,00	332-23-1°	CDD
Adjoint technique territorial	C	TECH	370	0,00	332-23-1°	CDD
Adjoint technique territorial	C	TECH	367	0,00	332-23-1°	CDD
Adjoint technique territorial	C	TECH	368	0,00	332-23-1°	CDD

AGENTS NON TITULAIRES EN FONCTION AU 31/12/N	CATEGORIES (1)	SECTEUR (2)	REMUNERATION (3)		Fondement du contrat	
			Indice (8)	Euros		
Adjoint technique territorial	C	TECH	371	0,00	332-23-1°	CDD
Agent spéc pal écoles mat 2 cl	C	S	368	0,00	332-23-1°	CDD
Agent spéc pal écoles mat 2 cl	C	S	368	0,00	332-23-1°	CDD
Attaché	A	ADM	653	0,00	332-24	A
Attaché	A	ADM	469	0,00	332-23-1°	CDD
Chargé de mission		OTR	0	0,00	332-24	A
Collaborateur de cabinet		OTR	0	0,00	333-1_333-10	CDD
Collaborateur de cabinet		OTR	0	0,00	333-1_333-10	CDD
Contrat P.E.C		OTR	0	0,00	A	A
Directeur cabinet		OTR	0	0,00	333-1_333-10	CDD
Mediateur Urbain		OTR	0	0,00	A	A
Mediateur Urbain		OTR	0	0,00	A	A
Mediateur Urbain		OTR	0	0,00	A	A
Mediateur Urbain		OTR	0	0,00	A	A
Mediateur Urbain		OTR	0	0,00	A	A
Mediateur Urbain		OTR	0	0,00	A	A
Mediateur Urbain		OTR	0	0,00	A	A
Professeur arts plastiques		OTR	0	0,00	A Activité accessoire	CDD
Professeur de musique diplômé		OTR	0	0,00	A Activité accessoire	CDD
Professeur de musique diplômé		OTR	0	0,00	A Activité accessoire	CDD
<b>TOTAL GENERAL</b>				<b>0,00</b>		

(1) CATEGORIES: A, B et C.

(2) SECTEUR ADM : Administratif.  
TECH : Technique.  
URB : Urbanisme (dont aménagement urbain).  
S : Social.  
MS : Médico-social.  
MT : Médico-technique.  
SP : Sportif.  
CULT : Culturel  
ANIM : Animation.  
POL : Police.  
POMP : Sapeurs-pompiers.  
X : Emplois non cités.

(3) REMUNERATION : Référence à un indice brut (indiquer le niveau de l'indice brut) de la fonction publique ou en euros annuels bruts (indiquer l'ensemble des éléments de la rémunération brute annuelle).

(4) CONTRAT : Motif du contrat (code général de la fonction publique - CGFP) :  
332-23-1° : Accroissement temporaire d'activité pour une durée maximale de douze mois.  
332-23-2° : Accroissement saisonnier d'activité pour une durée maximale de six mois.  
332-24 : Contrat de projet pour une durée minimale d'un an et une durée maximale fixée par les parties dans la limite de six ans  
332-13 : Remplacement d'un fonctionnaire autorisé à servir à temps partiel ou indisponible.  
332-14 : Vacance temporaire d'un emploi.  
332-8-1° : Absence de cadre d'emplois de fonctionnaires susceptibles d'assurer les fonctions correspondantes.  
332-8-2° : Justifié par les besoins des services ou la nature des fonctions, sous réserve qu'aucun fonctionnaire territorial n'a pu être recruté dans les conditions prévues par le CGFP.  
332-8-3° : Communes de moins de 1 000 habitants et groupements de communes regroupant moins de 15 000 habitants.  
332-8-4° : Communes nouvelles issues de fusion de communes de moins de 1 000 habitants, pendant trois ans suivant la création, et le cas échéant, jusqu'au premier renouvellement du conseil municipal.  
332-8-5° : Autres collectivités territoriales ou établissements mentionnés à l'article L. 4, pour les emplois dont la quotité de temps de travail est inférieure à 50 %.  
332-8-6° : Emplois des communes (- 2 000 hab.) et des groupements de communes (-10 000 hab.) dont la création ou suppression dépend de la décision d'une autorité.  
327-5 : Contractuel territorial sur emploi permanent - peut être nommé en qualité de fonctionnaire stagiaire par l'autorité territoriale.  
332-10 : Contrat à durée indéterminée en application de l'article L. 332-8 avec un agent contractuel territorial qui justifie d'une durée de services publics de six ans au moins.  
332-11 : Contrat à durée indéterminée lorsque l'agent contractuel territorial concerné remplit avant l'échéance de son contrat les conditions d'ancienneté mentionnées à l'article L. 332-10.  
326\_352 : Modalités particulières : recrutement sans concours, parcours d'accès à la fonction publique, personnes en situation de handicap (CGFP art. L326 et L.352).  
343-1\_343-3 : Emplois supérieurs de la fonction publique territoriale (emplois fonctionnels de direction).  
333-1\_333-10 : Collaborateurs de cabinet.  
333-12 : Collaborateurs de groupes d'élus.  
A : Autres.

(5) Indiquer si l'agent contractuel est titulaire d'un contrat à durée déterminée (CDD) ou d'un contrat à durée indéterminée (CDI). Les contrats particuliers devront être labellisés « A / autres » et feront l'objet d'une précision (ex : « contrats aidés »).

(6) Occupent un emploi permanent de la fonction publique territoriale, les agents non titulaires recrutés sur le fondement des articles 332-8, 332-13, 332-14, 326, 352 du CGFP, ainsi que les agents qui sont titulaires d'un contrat à durée indéterminée pris sur le fondement des articles

327-5, 332-10 et 332-11 du CGFP.

(7) Occupent un emploi non permanent de la fonction publique territoriale, les agents non titulaires recrutés sur le fondement des articles 332-23, 332-24, 333-1 à 333-10 et 333-12.

(8) Si un contrat fixe comme référence de rémunération un traitement hors échelle, il convient de mentionner le chevron conformément à l'article 6 décret 85-1148 du 20 octobre 1985.

Envoyé en préfecture le 04/05/2026

Reçu en préfecture le 04/05/2026

Publié le



ID : 059-215903923-20260429-D22\_2026-DE

**IV – ÉTATS ANNEXÉS**

**B - ÉTATS ANNEXÉS PATRIMONIAUX**

**LISTE DES ORGANISMES DANS LESQUELS LA COLLECTIVITE A PRIS UN ENGAGEMENT FINANCIER**

**B10**

**LISTE DES ORGANISMES DANS LESQUELS LA COLLECTIVITE A PRIS UN ENGAGEMENT FINANCIER**

Les documents financiers et comptables de ces organismes sont mis à la disposition du public à (1).  
Toute personne a le droit de demander communication à ses frais.

Nature de l'engagement (2)	Nom de l'organisme	Raison sociale de l'organisme	Nature juridique de l'organisme	Montant de l'engagement
<b>Délégation de service public (3) (4)</b>				
<b>Détention d'une part du capital</b>				
<b>Garantie ou cautionnement d'un emprunt</b>				
<b>Subventions supérieures à 75 000 € ou représentant plus de 50 % du produit figurant au compte de résultat de l'organisme</b>				
<b>Autres</b>				

(1) Hôtel de la collectivité et autres lieux publics désignés par la collectivité.

(2) Indiquer la date de la décision (délibérations, contrats ou décisions de l'exécutif).

(3) Préciser la nature de la délégation (concession, affermage, régie intéressée...).

(4) Les délégations pour lesquels un engagement hors bilan est constaté font l'objet d'une reprise dans l'état relatif aux autres engagements donnés.

## IV – ANNEXES

ANNEXES BUDGETAIRES  
EQUILIBRE BUDGETAIRE

C1.1

## DISPONIBILITE DE RESSOURCES PROPRES PROVENANT DES EXERCICES ANTERIEURS

## Solde de la section d'investissement de l'exercice N-1

	Ressources propres issues de l'exercice N-1
<b>Solde d'exécution 001 (A)</b> montant négatif si déficit (D001) montant positif si excédent (R001)	1 700 604,68
<b>Solde des RAR (B)</b> montant négatif si déficit montant positif si excédent	1 480 912,57
<b>Solde de la section investissement de l'exercice N-1 (Solde I = A + B)</b> Solde positif : excédent de financement Solde négatif : besoin de financement	3 181 517,25

## Disponibilité des ressources propres provenant des exercices antérieurs après financement de la section investissement de l'exercice N-1

	Ressources propres issues de l'exercice N-1
<b>Affectation au 1068 suite au CA de l'exercice N-1 (C)</b>	0,00
<b>Solde de la section investissement de l'exercice N-1 (Solde I)</b> Solde positif : excédent de financement Solde négatif : besoin de financement	3 181 517,25
<b>Disponibilité de ressources propres des exercices antérieurs (Solde II = C + Solde I)</b> Solde positif : ressources disponibles pour la couverture de l'annuité Solde négatif : absence de ressources propres provenant des exercices antérieurs pour la couverture de l'annuité	3 181 517,25

## COUVERTURE DE L'ANNUITE DE LA DETTE PAR LES RESSOURCES PROPRES - PETIT EQUILIBRE


	Crédits ouverts/reportés (2)	Réalisations (3)	Restes à réaliser au 31/12/N (4)	Total
		(a)	(b)	(c = a + b)
Dépenses de l'exercice à couvrir par des ressources propres (D)(1)	8 478 896,00	8 479 894,39	6 024 586,84	14 504 481,23
Ressources propres externes et internes de l'exercice (E)(1)	11 653 071,26	5 694 577,13	6 176 896,20	11 871 473,33
<b>Solde des opérations de l'exercice (Solde III = E - D)</b>	3 174 175,26	-2 785 317,26	152 309,36	-2 633 007,90
Solde d'exécution 001 (A) montant négatif si déficit (D001) montant positif si excédent (R001)	1 700 604,68			1 700 604,68
Affectation au 1068 suite au CA de l'exercice N-1 (C)	0,00	0,00		0,00
<b>Solde des opérations liées à l'exercice N-1 (Solde IV = A + C)</b>	1 700 604,68			1 700 604,68
<b>Couverture de l'annuité de la dette (Solde V = Solde III + Solde IV)</b> Solde positif : annuité de la dette couverte Solde négatif : annuité de la dette non couverte				-932 403,22

(1) BP+BS+DM + RAR N-1. Le détail est présenté aux états suivants : "Equilibre budgétaire - Dépenses" et "Equilibre budgétaire - Recette"

(2) Cumul des crédits de l'exercice votés ou reportés

(3) Mandats et titres émis

(4) Il s'agit des restes à réaliser établis conformément à la comptabilité d'engagement annuelle

Envoyé en préfecture le 04/05/2026  
Reçu en préfecture le 04/05/2026  
Publié le   
ID : 059-215903923-20260429-D22\_2026-DE

## IV – ÉTATS ANNEXÉS

## C – ÉTATS ANNEXÉS BUDGÉTAIRES – EQUILIBRE BUDGETAIRE – DEPENSES

C1.2

## DEPENSES A COUVRIR PAR DES RESSOURCES PROPRES

Art. (1)	Libellé (1)	Crédits de l'exercice (BP + BS + DM + RAR N-1)	Réalisations
<b>DEPENSES TOTALES A COUVRIR PAR DES RESSOURCES PROPRES = A + B</b>		<b>8 478 896,00</b>	<b>I 8 479 894,39</b>
<b>16 Emprunts et dettes assimilées (A)</b>		<b>8 478 896,00</b>	<b>8 479 894,39</b>
1631	Emprunts obligataires	1 646 536,03	1 653 333,33
1641	Emprunts en euros	6 825 916,77	6 820 117,86
1643	Emprunts en devises	0,00	0,00
16441	Opérations afférentes à l'emprunt	0,00	0,00
1671	Avances consolidées du Trésor	0,00	0,00
1672	Emprunts sur comptes spéciaux du Trésor	0,00	0,00
1678	Autres emprunts et dettes	0,00	0,00
1681	Autres emprunts	0,00	0,00
1682	Bons à moyen terme négociables	0,00	0,00
1687	Autres dettes	6 443,20	6 443,20
<b>Dépenses et transferts à déduire des ressources propres (B)</b>		<b>0,00</b>	<b>0,00</b>
10...	<i>Reprise de dotations, fonds divers et réserves</i>		
10...	Reversement de dotations, fonds divers et réserves		
139	<i>Subv. invest. transférées cpte résultat</i>	0,00	0,00

(1) Détailler les chapitres budgétaires par article conformément au plan de comptes.

## IV – ÉTATS ANNEXÉS

## C – ÉTATS ANNEXÉS BUDGÉTAIRES – EQUILIBRE BUDGETAIRE – RECETTES

C1.3

## RESSOURCES PROPRES

Art. (1)	Libellé (1)	Crédits de l'exercice (BP + BS + DM + RAR N-1)	Réalisations
<b>RECETTES (RESSOURCES PROPRES) = a + b</b>		<b>11 653 071,26</b>	<b>III 5 694 577,13</b>
<b>Ressources propres externes de l'année (a)</b>		<b>3 000 000,00</b>	<b>2 436 691,05</b>
10222	FCTVA	3 000 000,00	2 425 077,88
10226	Taxe d'aménagement (2)	0,00	11 613,17
10227	Versement pour sous densité	0,00	0,00
10228	Autres fonds d'investissement	0,00	0,00
13146	Attributions compensation investissement	0,00	0,00
13156	Attributions compensation investissement	0,00	0,00
13246	Attributions compensation investissement	0,00	0,00
13256	Attributions compensation investissement	0,00	0,00
138	Autres subventions invest. non transf.	0,00	0,00
26...	Participations et créances rattachées		
27...	Autres immobilisations financières		
<b>Ressources propres internes de l'année (b) (3)</b>		<b>8 653 071,26</b>	<b>3 257 886,08</b>
15...	<i>Provisions pour risques et charges</i>		
169	<i>Primes de remboursement des obligations</i>	0,00	0,00
26...	<i>Participations et créances rattachées</i>		
27...	<i>Autres immobilisations financières</i>		
28...	<i>Amortissement des immobilisations</i>		
28031	<i>Frais d'études</i>	648 642,76	138 354,86
28033	<i>Frais d'insertion</i>	10 047,00	4 663,24
28041512	<i>Subv. Grpt : Bâtiments, installations</i>	998 688,57	533 027,11
2804412	<i>Sub nat org pub - Bât. et installations</i>	0,00	1 271,00
2804422	<i>Sub nat privé - Bât. et installations</i>	0,00	69 092,00
2805	<i>Licences, logiciels, droits similaires</i>	206 935,30	95 500,34
28121	<i>Plantations d'arbres et d'arbustes</i>	2 737,10	13 775,00
281318	<i>Autres bâtiments publics</i>	150 000,00	0,00
281352	<i>Bâtiments privés</i>	0,00	755,00
281533	<i>Réseaux câblés</i>	0,00	1 011,00
281534	<i>Réseaux d'électrification</i>	0,00	1 268,00
281538	<i>Autres réseaux</i>	20 713,00	56 578,00

Art. (1)	Libellé (1)	Crédits de l'exercice (BP + BS + DM + RAR N-1)	
281561	Matériel roulant	48 617,58	28 617,58
281568	Autre matériel, outillage incendie	38 079,39	28 453,53
2815731	Matériel roulant	17 689,12	35 631,12
2815738	Autre matériel et outillage de voirie	18 058,47	8 058,47
28181	Installations générales, aménagt divers	0,00	1 167,00
281828	Autres matériels de transport	245 724,12	167 912,94
281831	Matériel informatique scolaire	86 420,91	78 586,39
281838	Autre matériel informatique	516 390,66	382 790,49
281841	Matériel de bureau et mobilier scolaire	20 530,30	151 447,86
281848	Autres matériels de bureau et mobiliers	109 209,42	108 308,08
28185	Matériel de téléphonie	0,00	4 898,98
28186	Cheptel	3 414,28	3 469,28
28188	Autres immo. corporelles	634 252,02	739 357,22
29...	Dépréciations des immobilisations		
31...	Matières premières (et fournitures) (4)		
33...	En-cours de production de biens (4)		
35...	Stocks de produits (4)		
39...	Dépréciation des stocks et en-cours		
481...	Charges à rép. sur plusieurs exercices		
4815	Charges liées à crise sanitaire Covid-19	52 466,00	52 465,14
4817	Indemnités de renégociation de la dette	551 427,00	551 426,45
49...	Dépréciation des comptes de tiers		
59...	Dépréciation des comptes financiers		
024	Produits des cessions d'immobilisations	1 062 465,00	0,00
021	Virement de la section de fonctionnement	3 210 563,26	0,00

(1) Les comptes 15, 169, 26, 27, 28, 29, 39, 481, 49 et 59 sont à détailler conformément au plan de comptes.

(2) Le compte 10226 peut être utilisé uniquement par les communes et les établissements publics à fiscalité propre.

(3) Les comptes 15, 29, 39, 49 et 59 sont présentés uniquement si la collectivité applique le régime des provisions budgétaires.

(4) Les comptes 31, 33 et 35 ne peuvent être utilisés que pour les budgets utilisant la comptabilité de stock. Par conséquent, seuls les budgets retraçant les dépenses et les recettes d'un lotissement ou d'une ZAC peuvent utiliser les comptes susmentionnés.

**IV – ÉTATS ANNEXÉS**

**C – ÉTATS ANNEXÉS BUDGÉTAIRES – AUTORISATIONS DE PROGRAMME**

**C2.1**

**SITUATION DES AUTORISATIONS DE PROGRAMME ET CREDITS DE PAIEMENT**

AUTORISATION DE PROGRAMME *		Chapitre (s)	Stocks AP votées disponibles à l'affectation (exercices antérieurs)	AP votées dans l'année	AP affectées non couvertes par des CP réalisés au 01/01/N (1)	Flux d'AP affectées dans l'année (2)	AP affectées annulées (3)	Stock d'AP affectées restant à financer (4) = (1) + (2) - (3)	CP mandatés au budget de l'année N (5)	AP affectées non couvertes par des CP mandatés au 31/12/N (6) = (4) - (5)
Numéro	Libellé									
47/2018	ACTION COEUR DE VILLE	2018001	0,00	23 965 421,35	0,00	0,00	0,00	0,00	2 842 609,04	-2 842 609,04
51/2022	ENTRETIEN RENOVATION RECONSTRUCTION PATRIMOINE BAT	510202101, 510202201, 510202301	0,00	6 386 693,00	0,00	0,00	0,00	0,00	937 302,85	-937 302,85
54/2023	Le Manège	540202301	0,00	14 000 000,00	0,00	0,00	0,00	0,00	2 116 698,56	-2 116 698,56
48/2019	NPNRU	2019001	0,00	24 941 629,00	0,00	0,00	0,00	0,00	6 453 659,27	-6 453 659,27
49/2021	PATRIMOINE SPORTIF	490202101, 490202102, 490202201, 490202202	0,00	5 320 585,25	0,00	0,00	0,00	0,00	56 564,11	-56 564,11
50/2021	PLAN AMBITION ECOLES	500202101, 500202102, 500202103, 500202201, 500202202	0,00	3 690 623,33	0,00	0,00	0,00	0,00	0,00	0,00
53/2023	Remparts	530202301	0,00	9 000 000,00	0,00	0,00	0,00	0,00	100 931,90	-100 931,90
52/2023	Tiers-Lieu	520202301	0,00	10 000 000,00	0,00	0,00	0,00	0,00	407 208,92	-407 208,92
<b>TOTAL</b>			<b>0,00</b>	<b>97 304 951,93</b>	<b>0,00</b>	<b>0,00</b>	<b>0,00</b>	<b>0,00</b>	<b>12 914 974,65</b>	<b>-12 914 974,65</b>

\* Le détail par programme n'est à renseigner qu'à compter des AP votées en 2005.

(1) Il s'agit des AP affectées antérieurement à l'exercice N et non encore entièrement couvertes par les CP des années antérieures.

(2) Il s'agit des AP votées avant ou pendant l'exercice N et affectées pendant celui-ci.

(6) Il s'agit des AP non encore intégralement couvertes à la fin de l'exercice N.

	N-3	N-2	N-1	N
<b>Ratio de couverture des AP affectées (6) / (5)</b>	<b>0,00</b>	<b>0,00</b>	<b>0,00</b>	<b>0,00</b>

## IV – ÉTATS ANNEXÉS

## IMPACT DU BUDGET POUR LA TRANSITION ECOLOGIQUE – REPARTITION PAR NATURE

C3.1

## Présentation agrégée par nature

Type de dépense (2)		Total des dépenses (mandatées) (3)	Favorables	Mixtes	Défavorables	Neutres	Non cotées
A105	Subventions d'investissement versées	0,00	0,00	0,00	0,00	0,00	0,00
A110	Autres immobilisations incorporelles	0,00	0,00	0,00	0,00	0,00	0,00
A115	Immobilisations incorporelles en cours	0,00	0,00	0,00	0,00	0,00	0,00
A120	Terrains	0,00	0,00	0,00	0,00	0,00	0,00
A125	Constructions	0,00	0,00	0,00	0,00	0,00	0,00
A130	Réseaux et installations de voirie	0,00	0,00	0,00	0,00	0,00	0,00
A135	Réseaux divers	0,00	0,00	0,00	0,00	0,00	0,00
A140	Installations techniques, agencements et matériel	0,00	0,00	0,00	0,00	0,00	0,00
A145	Immobilisations mises en concessions ou affermées	0,00	0,00	0,00	0,00	0,00	0,00
A150	Autres immobilisations corporelles	0,00	0,00	0,00	0,00	0,00	0,00
A155	Immobilisations corporelles en cours	0,00	0,00	0,00	0,00	0,00	0,00
A165	Immobilisations financières	0,00	0,00	0,00	0,00	0,00	0,00
A225	Opérations pour le compte de tiers	0,00	0,00	0,00	0,00	0,00	0,00
<b>TOTAL</b>		<b>0,00</b>	<b>0,00</b>	<b>0,00</b>	<b>0,00</b>	<b>0,00</b>	<b>0,00</b>

**AXE 1 : LUTTE CONTRE LE CHANGEMENT CLIMATIQUE (1)**

Type de dépense (2)		Total des dépenses (mandatées) (3)	Favorables	Défavorables	Neutres	Non cotées
A105	Subventions d'investissement versées	0,00	0,00	0,00	0,00	0,00
A110	Autres immobilisations incorporelles	0,00	0,00	0,00	0,00	0,00
A115	Immobilisations incorporelles en cours	0,00	0,00	0,00	0,00	0,00
A120	Terrains	0,00	0,00	0,00	0,00	0,00
A125	Constructions	0,00	0,00	0,00	0,00	0,00
A130	Réseaux et installations de voirie	0,00	0,00	0,00	0,00	0,00
A135	Réseaux divers	0,00	0,00	0,00	0,00	0,00
A140	Installations techniques, agencements et matériel	0,00	0,00	0,00	0,00	0,00
A145	Immobilisations mises en concessions ou affermées	0,00	0,00	0,00	0,00	0,00
A150	Autres immobilisations corporelles	0,00	0,00	0,00	0,00	0,00
A155	Immobilisations corporelles en cours	0,00	0,00	0,00	0,00	0,00
A165	Immobilisations financières	0,00	0,00	0,00	0,00	0,00
A225	Opérations pour le compte de tiers	0,00	0,00	0,00	0,00	0,00
<b>TOTAL</b>		<b>0,00</b>	<b>0,00</b>	<b>0,00</b>	<b>0,00</b>	<b>0,00</b>

**AXE 2 : ADAPTATION AU CHANGEMENT CLIMATIQUE ET PREVENTIION DES RISQUES NATURELS (1)**

Type de dépense (2)		Total des dépenses (mandatées) (3)	Favorables	Défavorables	Neutres	Non cotées
A105	Subventions d'investissement versées	0,00	0,00	0,00	0,00	0,00
A110	Autres immobilisations incorporelles	0,00	0,00	0,00	0,00	0,00
A115	Immobilisations incorporelles en cours	0,00	0,00	0,00	0,00	0,00
A120	Terrains	0,00	0,00	0,00	0,00	0,00
A125	Constructions	0,00	0,00	0,00	0,00	0,00
A130	Réseaux et installations de voirie	0,00	0,00	0,00	0,00	0,00
A135	Réseaux divers	0,00	0,00	0,00	0,00	0,00
A140	Installations techniques, agencements et matériel	0,00	0,00	0,00	0,00	0,00
A145	Immobilisations mises en concessions ou affermées	0,00	0,00	0,00	0,00	0,00
A150	Autres immobilisations corporelles	0,00	0,00	0,00	0,00	0,00
A155	Immobilisations corporelles en cours	0,00	0,00	0,00	0,00	0,00
A165	Immobilisations financières	0,00	0,00	0,00	0,00	0,00
A225	Opérations pour compte de tiers	0,00	0,00	0,00	0,00	0,00
<b>TOTAL</b>		<b>0,00</b>	<b>0,00</b>	<b>0,00</b>	<b>0,00</b>	<b>0,00</b>

**AXE 3 : GESTION DES RESSOURCES EN EAU (1)**

Type de dépense (2)		Total des dépenses (mandatées) (3)	Favorables	Défavorables	Neutres	Non cotées
A105	Subventions d'investissement versées	0,00	0,00	0,00	0,00	0,00
A110	Autres immobilisations incorporelles	0,00	0,00	0,00	0,00	0,00
A115	Immobilisations incorporelles en cours	0,00	0,00	0,00	0,00	0,00
A120	Terrains	0,00	0,00	0,00	0,00	0,00
A125	Constructions	0,00	0,00	0,00	0,00	0,00
A130	Réseaux et installations de voirie	0,00	0,00	0,00	0,00	0,00
A135	Réseaux divers	0,00	0,00	0,00	0,00	0,00
A140	Installations techniques, agencements et matériel	0,00	0,00	0,00	0,00	0,00
A145	Immobilisations mises en concessions ou affermées	0,00	0,00	0,00	0,00	0,00
A150	Autres immobilisations corporelles	0,00	0,00	0,00	0,00	0,00
A155	Immobilisations corporelles en cours	0,00	0,00	0,00	0,00	0,00
A165	Immobilisations financières	0,00	0,00	0,00	0,00	0,00
A225	Opérations pour compte de tiers	0,00	0,00	0,00	0,00	0,00
<b>TOTAL</b>		<b>0,00</b>	<b>0,00</b>	<b>0,00</b>	<b>0,00</b>	<b>0,00</b>

### AXE 4 : TRANSITION VERS L'ECONOMIE CIRCULAIRE, GESTION DES DECHETS, PREVENTION DES RISQUES TECHNOLOGIQUES (1)

Type de dépense (2)		Total des dépenses (mandatées) (3)	Favorables	Défavorables	Neutres	Non cotées
A105	Subventions d'investissement versées	0,00	0,00	0,00	0,00	0,00
A110	Autres immobilisations incorporelles	0,00	0,00	0,00	0,00	0,00
A115	Immobilisations incorporelles en cours	0,00	0,00	0,00	0,00	0,00
A120	Terrains	0,00	0,00	0,00	0,00	0,00
A125	Constructions	0,00	0,00	0,00	0,00	0,00
A130	Réseaux et installations de voirie	0,00	0,00	0,00	0,00	0,00
A135	Réseaux divers	0,00	0,00	0,00	0,00	0,00
A140	Installations techniques, agencements et matériel	0,00	0,00	0,00	0,00	0,00
A145	Immobilisations mises en concessions ou affermées	0,00	0,00	0,00	0,00	0,00
A150	Autres immobilisations corporelles	0,00	0,00	0,00	0,00	0,00
A155	Immobilisations corporelles en cours	0,00	0,00	0,00	0,00	0,00
A165	Immobilisations financières	0,00	0,00	0,00	0,00	0,00
A225	Opérations pour compte de tiers	0,00	0,00	0,00	0,00	0,00
<b>TOTAL</b>		<b>0,00</b>	<b>0,00</b>	<b>0,00</b>	<b>0,00</b>	<b>0,00</b>

**AXE 5 : LUTTE CONTRE LES POLLUTIONS DE L'AIR ET DES SOLS (1)**

Type de dépense (2)		Total des dépenses (mandatées) (3)	Favorables	Défavorables	Neutres	Non cotées
A105	Subventions d'investissement versées	0,00	0,00	0,00	0,00	0,00
A110	Autres immobilisations incorporelles	0,00	0,00	0,00	0,00	0,00
A115	Immobilisations incorporelles en cours	0,00	0,00	0,00	0,00	0,00
A120	Terrains	0,00	0,00	0,00	0,00	0,00
A125	Constructions	0,00	0,00	0,00	0,00	0,00
A130	Réseaux et installations de voirie	0,00	0,00	0,00	0,00	0,00
A135	Réseaux divers	0,00	0,00	0,00	0,00	0,00
A140	Installations techniques, agencements et matériel	0,00	0,00	0,00	0,00	0,00
A145	Immobilisations mises en concessions ou affermées	0,00	0,00	0,00	0,00	0,00
A150	Autres immobilisations corporelles	0,00	0,00	0,00	0,00	0,00
A155	Immobilisations corporelles en cours	0,00	0,00	0,00	0,00	0,00
A165	Immobilisations financières	0,00	0,00	0,00	0,00	0,00
A225	Opérations pour compte de tiers	0,00	0,00	0,00	0,00	0,00
<b>TOTAL</b>		<b>0,00</b>	<b>0,00</b>	<b>0,00</b>	<b>0,00</b>	<b>0,00</b>

## AXE 6 : PRESERVATION DE LA BIODIVERSITE, PROTECTION DES ESPACES NATURELS, AGRICOLES ET SYLVICOLES (1)

Type de dépense (2)		Total des dépenses (mandatées) (3)	Favorables	Défavorables	Neutres	Non cotées
A105	Subventions d'investissement versées	0,00	0,00	0,00	0,00	0,00
A110	Autres immobilisations incorporelles	0,00	0,00	0,00	0,00	0,00
A115	Immobilisations incorporelles en cours	0,00	0,00	0,00	0,00	0,00
A120	Terrains	0,00	0,00	0,00	0,00	0,00
A125	Constructions	0,00	0,00	0,00	0,00	0,00
A130	Réseaux et installations de voirie	0,00	0,00	0,00	0,00	0,00
A135	Réseaux divers	0,00	0,00	0,00	0,00	0,00
A140	Installations techniques, agencements et matériel	0,00	0,00	0,00	0,00	0,00
A145	Immobilisations mises en concessions ou affermées	0,00	0,00	0,00	0,00	0,00
A150	Autres immobilisations corporelles	0,00	0,00	0,00	0,00	0,00
A155	Immobilisations corporelles en cours	0,00	0,00	0,00	0,00	0,00
A165	Immobilisations financières	0,00	0,00	0,00	0,00	0,00
A225	Opérations pour compte de tiers	0,00	0,00	0,00	0,00	0,00
<b>TOTAL</b>		<b>0,00</b>	<b>0,00</b>	<b>0,00</b>	<b>0,00</b>	<b>0,00</b>

(1) Les objectifs de transition écologique mentionnés au 1° du IV de l'article 191 de la loi du 29 décembre 2023 correspondent aux six axes de l'article 19 du règlement (UE) 2020/852 du Parlement européen et du Conseil du 18 juin 2020 sur l'établissement d'un cadre visant à favoriser les investissements durables et modifiant le règlement (UE) 2019/2088 du Parlement européen et du Conseil du 27 novembre 2019 sur la publication d'informations en matière de durabilité dans le secteur des services financiers :

Axe 1° atténuation du changement climatique ;

Axe 2° adaptation au changement climatique et prévention des risques naturels ;

Axe 3° gestion des ressources en eau ;

Axe 4° transition vers une économie circulaire, gestion des déchets, prévention des risques technologiques ;

Axe 5° prévention et contrôle des pollutions de l'air et des sols ;

Axe 6° préservation de la biodiversité et protection des espaces naturels, agricoles et sylvicoles.

L'analyse de l'impact environnemental des dépenses visées est réalisée de manière obligatoire :

- à compter de l'exercice 2024 pour l'axe 1° ;

- à compter de l'exercice 2025 pour les axes 1° et 6°.

La cotation selon les autres axes est possible, mais facultative.

(2) Les dépenses pour lesquelles la contribution aux objectifs de transition écologique est présentée obligatoirement sont celles exécutées aux comptes suivants des budgets principaux et des budgets annexes soumis à l'instruction budgétaire et comptable M57 :

- 2031 « Frais d'études »,

- 2111 « Terrains nus »,

- 2115 « Terrains bâtis »,

- 2128 « Autres agencements et aménagements de terrains »,

- 21312 « Bâtiments scolaires »,

- 21318 « Autres bâtiments publics »,

- 21351 « Installations générales, agencements, aménagements des constructions - Bâtiments publics »,

- 21352 « Installations générales, agencements, aménagements des constructions - Bâtiments privés »,

- 2138 « Autres constructions »,

- 2151 « Réseaux de voirie »,

- 2152 « Installations de voirie »,

- 21821 « Matériel et transport ferroviaire »,

- 21828 « Autres matériels de transport »,

- 2312 « Agencements et aménagements de terrains en cours »,

- 2313 « Constructions en cours »,

- 2315 « Installations, matériel et outillage techniques en cours »,

- 2317 « Immobilisations reçues au titre d'une mise à disposition en cours ».

La cotation des autres natures de dépense est possible, mais facultative.

(3) Les dépenses d'investissement pour lesquelles la contribution aux objectifs de transition écologique est présentée s'entendent comme les dépenses réelles exécutées, hors remboursement des annuités d'emprunts à l'exception des remboursements correspondant à la dette liée à la part investissement des marchés de partenariat.

## IV – ÉTATS ANNEXÉS

## IMPACT DU BUDGET POUR LA TRANSITION ECOLOGIQUE – REPARTITION PAR FONCTION

C3.2

## Présentation agrégée par fonction

Type de dépense (2)		Total des dépenses (mandatées) (3)	Favorables	Mixtes	Défavorables	Neutres	Non cotées
0	Services généraux	0,00	0,00	0,00	0,00	0,00	0,00
0-5	Fonds européens	0,00	0,00	0,00	0,00	0,00	0,00
1	Sécurité	0,00	0,00	0,00	0,00	0,00	0,00
2	Enseignement, formation professionnelle et apprentissage	0,00	0,00	0,00	0,00	0,00	0,00
3	Culture, vie sociale, jeunesse, sport et loisirs	0,00	0,00	0,00	0,00	0,00	0,00
4	Santé et action sociale (hors APA, RSA et régularisation RMI)	0,00	0,00	0,00	0,00	0,00	0,00
4-3	APA	0,00	0,00	0,00	0,00	0,00	0,00
4-4	RSA – Régularisation des RMI	0,00	0,00	0,00	0,00	0,00	0,00
5	Aménagement des territoires et habitat	0,00	0,00	0,00	0,00	0,00	0,00
6	Action économique	0,00	0,00	0,00	0,00	0,00	0,00
7	Environnement	0,00	0,00	0,00	0,00	0,00	0,00
8	Transports	0,00	0,00	0,00	0,00	0,00	0,00
<b>TOTAL</b>		<b>0,00</b>	<b>0,00</b>	<b>0,00</b>	<b>0,00</b>	<b>0,00</b>	<b>0,00</b>

**AXE 1 : LUTTE CONTRE LE CHANGEMENT CLIMATIQUE (1)**

Type de dépense (2)		Total des dépenses (mandatées) (3)	Favorables	Défavorables	Neutres	Non cotées
0	Services généraux	0,00	0,00	0,00	0,00	0,00
0-5	Fonds européens	0,00	0,00	0,00	0,00	0,00
1	Sécurité	0,00	0,00	0,00	0,00	0,00
2	Enseignement, formation professionnelle et apprentissage	0,00	0,00	0,00	0,00	0,00
3	Culture, vie sociale, jeunesse, sports et loisirs	0,00	0,00	0,00	0,00	0,00
4	Santé et action sociale (hors APA, RSA et régularisation RMI)	0,00	0,00	0,00	0,00	0,00
4-3	APA	0,00	0,00	0,00	0,00	0,00
4-4	RSA – Régularisations des RMI	0,00	0,00	0,00	0,00	0,00
5	Aménagement des territoires et habitat	0,00	0,00	0,00	0,00	0,00
6	Action économique	0,00	0,00	0,00	0,00	0,00
7	Environnement	0,00	0,00	0,00	0,00	0,00
8	Transports	0,00	0,00	0,00	0,00	0,00
<b>TOTAL</b>		<b>0,00</b>	<b>0,00</b>	<b>0,00</b>	<b>0,00</b>	<b>0,00</b>

**AXE 2 : ADAPTATION AU CHANGEMENT CLIMATIQUE ET PREVENTIION DES RISQUES NATURELS (1)**

Type de dépense (2)		Total des dépenses (mandatées) (3)	Favorables	Défavorables	Neutres	Non cotées
0	Services généraux	0,00	0,00	0,00	0,00	0,00
0-5	Fonds européens	0,00	0,00	0,00	0,00	0,00
1	Sécurité	0,00	0,00	0,00	0,00	0,00
2	Enseignement, formation professionnelle et apprentissage	0,00	0,00	0,00	0,00	0,00
3	Culture, vie sociale, jeunesse, sports et loisirs	0,00	0,00	0,00	0,00	0,00
4	Santé et action sociale (hors APA, RSA et régularisation RMI)	0,00	0,00	0,00	0,00	0,00
4-3	APA	0,00	0,00	0,00	0,00	0,00
4-4	RSA – Régularisations des RMI	0,00	0,00	0,00	0,00	0,00
5	Aménagement des territoires et habitat	0,00	0,00	0,00	0,00	0,00
6	Action économique	0,00	0,00	0,00	0,00	0,00
7	Environnement	0,00	0,00	0,00	0,00	0,00
8	Transports	0,00	0,00	0,00	0,00	0,00
<b>TOTAL</b>		<b>0,00</b>	<b>0,00</b>	<b>0,00</b>	<b>0,00</b>	<b>0,00</b>

**AXE 3 : GESTION DES RESSOURCES EN EAU (1)**

Type de dépense (2)		Total des dépenses (mandatées) (3)	Favorables	Défavorables	Neutres	Non cotées
0	Services généraux	0,00	0,00	0,00	0,00	0,00
0-5	Fonds européens	0,00	0,00	0,00	0,00	0,00
1	Sécurité	0,00	0,00	0,00	0,00	0,00
2	Enseignement, formation professionnelle et apprentissage	0,00	0,00	0,00	0,00	0,00
3	Culture, vie sociale, jeunesse, sports et loisirs	0,00	0,00	0,00	0,00	0,00
4	Santé et action sociale (hors APA, RSA et régularisation RMI)	0,00	0,00	0,00	0,00	0,00
4-3	APA	0,00	0,00	0,00	0,00	0,00
4-4	RSA – Régularisations des RMI	0,00	0,00	0,00	0,00	0,00
5	Aménagement des territoires et habitat	0,00	0,00	0,00	0,00	0,00
6	Action économique	0,00	0,00	0,00	0,00	0,00
7	Environnement	0,00	0,00	0,00	0,00	0,00
8	Transports	0,00	0,00	0,00	0,00	0,00
<b>TOTAL</b>		<b>0,00</b>	<b>0,00</b>	<b>0,00</b>	<b>0,00</b>	<b>0,00</b>

### AXE 4 : TRANSITION VERS L'ECONOMIE CIRCULAIRE, GESTION DES DECHETS, PREVENTION DES RISQUES TECHNOLOGIQUES (1)

Type de dépense (2)		Total des dépenses (mandatées) (3)	Favorables	Défavorables	Neutres	Non cotées
0	Services généraux	0,00	0,00	0,00	0,00	0,00
0-5	Fonds européens	0,00	0,00	0,00	0,00	0,00
1	Sécurité	0,00	0,00	0,00	0,00	0,00
2	Enseignement, formation professionnelle et apprentissage	0,00	0,00	0,00	0,00	0,00
3	Culture, vie sociale, jeunesse, sports et loisirs	0,00	0,00	0,00	0,00	0,00
4	Santé et action sociale (hors APA, RSA et régularisation RMI)	0,00	0,00	0,00	0,00	0,00
4-3	APA	0,00	0,00	0,00	0,00	0,00
4-4	RSA – Régularisations des RMI	0,00	0,00	0,00	0,00	0,00
5	Aménagement des territoires et habitat	0,00	0,00	0,00	0,00	0,00
6	Action économique	0,00	0,00	0,00	0,00	0,00
7	Environnement	0,00	0,00	0,00	0,00	0,00
8	Transports	0,00	0,00	0,00	0,00	0,00
<b>TOTAL</b>		<b>0,00</b>	<b>0,00</b>	<b>0,00</b>	<b>0,00</b>	<b>0,00</b>

**AXE 5 : LUTTE CONTRE LES POLLUTIONS DE L'AIR ET DES SOLS (1)**

Type de dépense (2)		Total des dépenses (mandatées) (3)	Favorables	Défavorables	Neutres	Non cotées
0	Services généraux	0,00	0,00	0,00	0,00	0,00
0-5	Fonds européens	0,00	0,00	0,00	0,00	0,00
1	Sécurité	0,00	0,00	0,00	0,00	0,00
2	Enseignement, formation professionnelle et apprentissage	0,00	0,00	0,00	0,00	0,00
3	Culture, vie sociale, jeunesse, sports et loisirs	0,00	0,00	0,00	0,00	0,00
4	Santé et action sociale (hors APA, RSA et régularisation RMI)	0,00	0,00	0,00	0,00	0,00
4-3	APA	0,00	0,00	0,00	0,00	0,00
4-4	RSA – Régularisations des RMI	0,00	0,00	0,00	0,00	0,00
5	Aménagement des territoires et habitat	0,00	0,00	0,00	0,00	0,00
6	Action économique	0,00	0,00	0,00	0,00	0,00
7	Environnement	0,00	0,00	0,00	0,00	0,00
8	Transports	0,00	0,00	0,00	0,00	0,00
<b>TOTAL</b>		<b>0,00</b>	<b>0,00</b>	<b>0,00</b>	<b>0,00</b>	<b>0,00</b>

## AXE 6 : PRESERVATION DE LA BIODIVERSITE, PROTECTION DES ESPACES NATURELS, AGRICOLES ET SYLVICOLES (1)

Type de dépense (2)		Total des dépenses (mandatées) (3)	Favorables	Défavorables	Neutres	Non cotées
0	Services généraux	0,00	0,00	0,00	0,00	0,00
0-5	Fonds européens	0,00	0,00	0,00	0,00	0,00
1	Sécurité	0,00	0,00	0,00	0,00	0,00
2	Enseignement, formation professionnelle et apprentissage	0,00	0,00	0,00	0,00	0,00
3	Culture, vie sociale, jeunesse, sports et loisirs	0,00	0,00	0,00	0,00	0,00
4	Santé et action sociale (hors APA, RSA et régularisation RMI)	0,00	0,00	0,00	0,00	0,00
4-3	APA	0,00	0,00	0,00	0,00	0,00
4-4	RSA – Régularisations des RMI	0,00	0,00	0,00	0,00	0,00
5	Aménagement des territoires et habitat	0,00	0,00	0,00	0,00	0,00
6	Action économique	0,00	0,00	0,00	0,00	0,00
7	Environnement	0,00	0,00	0,00	0,00	0,00
8	Transports	0,00	0,00	0,00	0,00	0,00
<b>TOTAL</b>		<b>0,00</b>	<b>0,00</b>	<b>0,00</b>	<b>0,00</b>	<b>0,00</b>

(1) Les objectifs de transition écologique mentionnés au 1° du IV de l'article 191 de la loi du 29 décembre 2023 correspondent aux six axes de l'article 19 du règlement (UE) 2020/852 du Parlement européen et du Conseil du 18 juin 2020 sur l'établissement d'un cadre visant à favoriser les investissements durables et modifiant le règlement (UE) 2019/2088 du Parlement européen et du Conseil du 27 novembre 2019 sur la publication d'informations en matière de durabilité dans le secteur des services financiers :

Axe 1° atténuation du changement climatique ;

Axe 2° adaptation au changement climatique et prévention des risques naturels ;

Axe 3° gestion des ressources en eau ;

Axe 4° transition vers une économie circulaire, gestion des déchets, prévention des risques technologiques ;

Axe 5° prévention et contrôle des pollutions de l'air et des sols ;

Axe 6° préservation de la biodiversité et protection des espaces naturels, agricoles et sylvicoles.

L'analyse de l'impact environnemental des dépenses visées est réalisée de manière obligatoire :

- à compter de l'exercice 2024 pour l'axe 1° ;

- à compter de l'exercice 2025 pour les axes 1° et 6°.

La cotation selon les autres axes est possible, mais facultative.

(2) Les dépenses pour lesquelles la contribution aux objectifs de transition écologique est présentée obligatoirement sont celles exécutées aux comptes suivants des budgets principaux et des budgets annexes soumis à l'instruction budgétaire et comptable M57 :

- 2031 « Frais d'études »,

- 2111 « Terrains nus »,

- 2115 « Terrains bâtis »,

- 2128 « Autres agencements et aménagements de terrains »,

- 21312 « Bâtiments scolaires »,

- 21318 « Autres bâtiments publics »,

- 21351 « Installations générales, agencements, aménagements des constructions - Bâtiments publics »,

- 21352 « Installations générales, agencements, aménagements des constructions - Bâtiments privés »,

- 2138 « Autres constructions »,

- 2151 « Réseaux de voirie »,

- 2152 « Installations de voirie »,

- 21821 « Matériel et transport ferroviaire »,

- 21828 « Autres matériels de transport »,

- 2312 « Agencements et aménagements de terrains en cours »,

- 2313 « Constructions en cours »,

- 2315 « Installations, matériel et outillage techniques en cours »,

- 2317 « Immobilisations reçues au titre d'une mise à disposition en cours ».

La cotation des autres natures de dépense est possible, mais facultative.

(3) Les dépenses d'investissement pour lesquelles la contribution aux objectifs de transition écologique est présentée s'entendent comme les dépenses réelles exécutées, hors remboursement des annuités d'emprunts à l'exception des remboursements correspondant à la dette liée à la part investissement des marchés de partenariat.

**IV – ÉTATS ANNEXÉS**

**ELEMENTS DU BILAN**

**ETAT DE VENTILATION DES DEPENSES ET RECETTES DES SERVICES D'EAU ET  
D'ASSAINISSEMENT – SECTION DE FONCTIONNEMENT**

**D7.1**

Cet état ne contient pas d'information.

**IV – ÉTATS ANNEXÉS**

**ELEMENTS DU BILAN**

**ETAT DE VENTILATION DES DEPENSES ET RECETTES DES SERVICES D'EAU ET  
D'ASSAINISSEMENT – SECTION D'INVESTISSEMENT**

**D7.2**

Cet état ne contient pas d'information.

## IV – ÉTATS ANNEXÉS

## D – AUTRES ELEMENTS D'INFORMATION – SUIVI DES OPERATIONS AU TITRE DU NPNRU

D8.1

## ETAT DE SYNTHESE PAR CONVENTION

NOMENCLATURE :

14-Etudes et conduite de projet	34-Résidentialisation de logements
15-Relogement des ménages avec minoration de loyer	35-Actions de portage massif en copropriétés dégradées
21-Démolition de logements locatifs sociaux	36-Accession à la propriété
22-Recyclage de copropriétés dégradées	37-Equipement public de proximité
23-Recyclage de l'habitat ancien dégradé	38-Immobilier à vocation économique
24-Aménagement d'ensemble	39-Autres investissements
31-Reconstitution de l'offre de logements locatifs sociaux	41-Quartiers Fertiles-Opérations d'ingénierie et dépenses de personnel
32-Production d'une offre de relogement temporaire	42-Quartiers Fertiles-Opérations d'investissement
33-Requalification de logements locatifs sociaux	

- (1) Ensemble des AP et AE ouverts sur l'opération, tous exercices confondus
- (2) Ensemble des AP et AE engagés sur l'opération, sur l'exercice courant
- (3) Ensemble des crédits décaissés ou encaissés pour l'opération, tous exercices cumulés
- (4) Ensemble des crédits décaissés ou encaissés sur l'exercice budgétaire N pour la mise en œuvre de l'opération



**IV – ÉTATS ANNEXÉS**

ID : 059-215903923-20260429-D22\_2026-DE

**D – AUTRES ELEMENTS D'INFORMATION – SUIVI DES OPERATIONS AU TITRE DU NPNRU**

**D8.2**

Cet état ne contient pas d'information.

<b>IV – ANNEXE</b>	<b>V</b>
<b>ARRETE ET SIGNATURES</b>	<b>A</b>

Nombre de membres en exercice : **35**  
 Nombre de membres présents : **32**  
 Nombre de suffrages exprimés : **34**  
**VOTES :**  
 Pour : **26**  
 Contre : **8**  
 Abstentions : **0**

Date de convocation : **16/04/2026**  
 Présenté par le Maire.  
 A Maubeuge, le 29/04/2026.  
 Délibéré par le Conseil Municipal, réuni en session ordinaire  
 A Maubeuge, le 29/04/2026



Les membres du Conseil Municipal

DECAGNY Arnaud	PAQUE Jeannine	LEBLANC Nicolas	SERHANI Samia	LOCOCCIOLO Emmanuel
MORIAME Bernadette	DEJARDIN Denis	BERTAUX Myriam	REFFAS Naguib	GALLAND Florence
PIEGAY André	LALY Marie-Charles	HADDA Djilali	LEBRUN Annick	BENAZET Frédéric
SEoudi Annie	TAJDIRT Malika	AOUJ Nadia	RASSCHAERT Brigitte	BOUNOUA Boufeldja
ZEKHNINI Azzedine	TAVERNE Julien	COURTIN Julien	BELHADJODJA Saïd	POLET Patricia
AUQUIERT Lucie	WAVRIN Antoine	DE KEPPER Fabrice	CATERINA Liliane	ROMBEAUT Jean-Pierre
FUENTES Sylvie	AIT BARKA Nordine	BOUGHAZI Abdoullah	MERLIN Mélodie	MAIRESSE Jean-Claude

Certifié exécutoire par le maire, compte tenu de la transmission en préfecture, le ..... et de la publication le .....



A..... le .....

*(Handwritten signature)*