

NOTE SYNTHETIQUE
COMPTE FINANCIER UNIQUE 2022



SOMMAIRE

I. Cadre général.....	3
II. Budget principal	4
A. Section de fonctionnement	5
1. Recettes de fonctionnement	5
2. Dépenses de fonctionnement	6
B. Section investissement.....	7
1. Recettes d'investissement	7
2. Dépenses d'investissement	8
3. La dette	9
III. Principaux ratios.....	9

I. Cadre général

L'article L2313-1 du Code Général des Collectivités territoriales prévoit qu'une présentation brève et synthétique retraçant les informations financières essentielles doit être jointe au Compte Financier Unique afin de permettre aux citoyens d'en saisir les enjeux.

L'article 107 de la Loi Notre du 7 août 2015 crée de nouvelles dispositions relatives à la transparence et à la responsabilité financière des collectivités locales.

Cette note répond donc aux obligations ci-dessus, elle sera disponible sur le site Internet de la ville.

La ville de Maubeuge est passée à la norme comptable M57 au 1^{er} janvier 2021. Le compte administratif jusqu'en 2021 et à compter de l'exercice 2022, le compte financier unique, à titre expérimental, retrace l'ensemble des dépenses et des recettes exécutées pendant l'année dans le respect des principes budgétaires et comptables : annualité, antériorité, unité budgétaire, universalité, sincérité, spécialité et équilibre.

Le cycle budgétaire est le suivant : débat d'orientations budgétaires, budget primitif, budget supplémentaire, décision(s) modificative(s), compte financier unique.

II. Budget principal

COMPTE FINANCIER UNIQUE 2022

VUE D'ENSEMBLE

Dépenses		Recettes	
Fonctionnement			
50 958 207	72%	50 464 728	
Investissement			
19 787 522	28%	30 454 496	
TOTAL CA (hors reports et RAR)			
70 745 729		80 919 224	

72% des dépenses de la ville sont réalisées pour le fonctionnement 50,9 M €.

28% des dépenses de la ville sont réalisées pour l'investissement 19,7 M €.

Le compte financier unique présente, après clôture de l'exercice, les résultats de l'exécution du budget par le maire. Il retrace les opérations de toutes natures réalisées au cours de l'année.

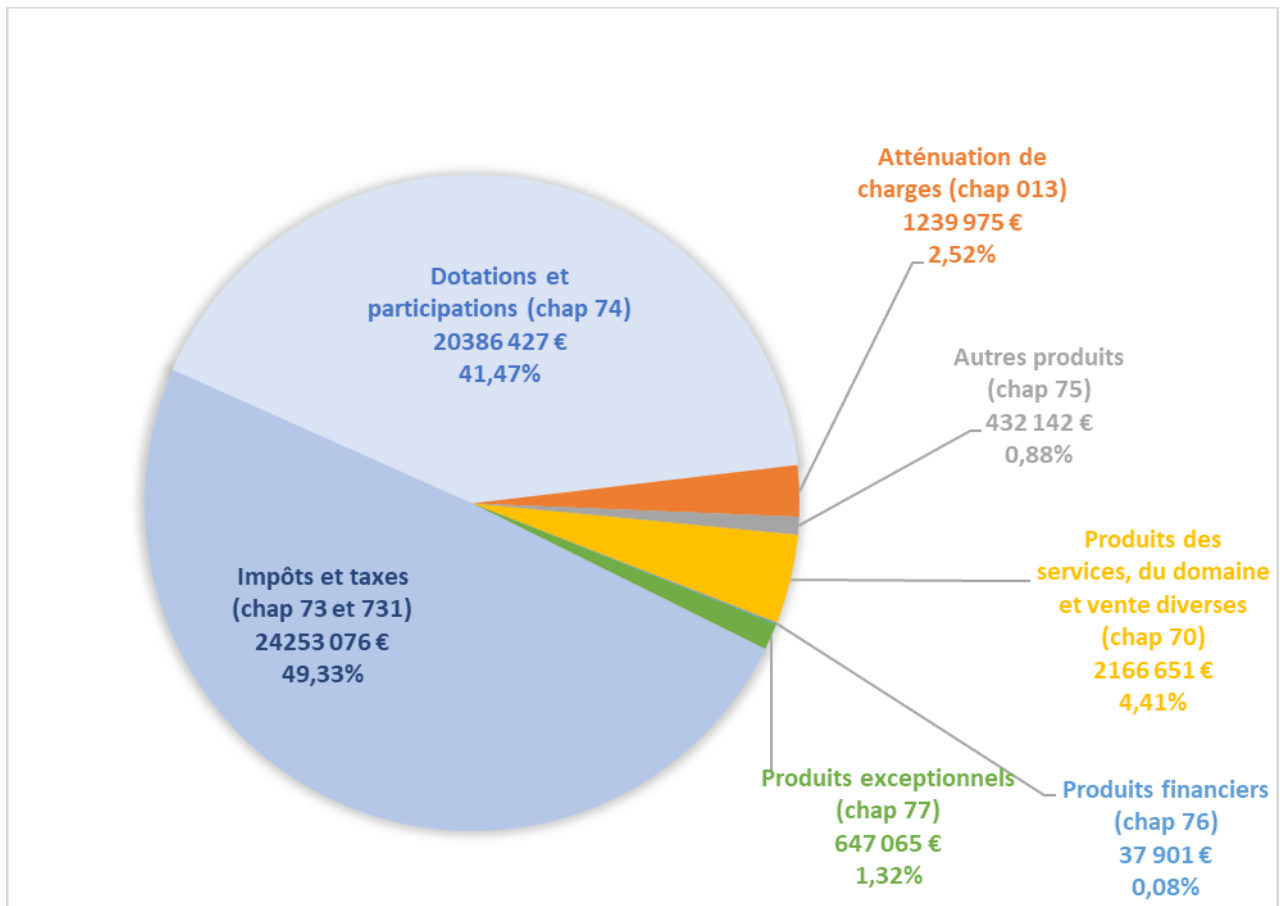
Le passage à la norme comptable M57 oblige à apurer le compte 1069 (compte de dépenses) sur le montant du résultat cumulé de la section d'investissement. Cet apurement s'opère pendant 10 ans à hauteur de 131 855,07 €, soit sur les exercices 2021 à 2030. Cela a donc pour conséquence de minorer le résultat d'investissement.

Les résultats de 2022 s'établissent comme suit :

	2020	2021	2022
Résultat de fonctionnement	8 912 533,25	8 271 823,68	-493 478,61
Résultat d'investissement	-2 774 822,27	-7 508 948,29	10 666 973,24
Résultat global	6 137 710,98	762 875,39	10 173 494,63

A. Section de fonctionnement

1. Recettes de fonctionnement



La commune perçoit les impôts locaux : taxes foncières sur les propriétés bâties et non bâties, et la compensation par l'Etat sur la TH suite à la suppression de celle-ci. Cette compensation s'opère par le transfert du foncier bâti du Département sur la commune, et par l'ajustement de cette recette à l'aide d'un coefficient correcteur de l'Etat afin que cette compensation corresponde à la recette que percevait la commune au titre de la TH.

Les taux d'imposition communaux en 2022 sont restés identiques à ceux de 2021. Ces taux sont restés inchangés depuis 2014.

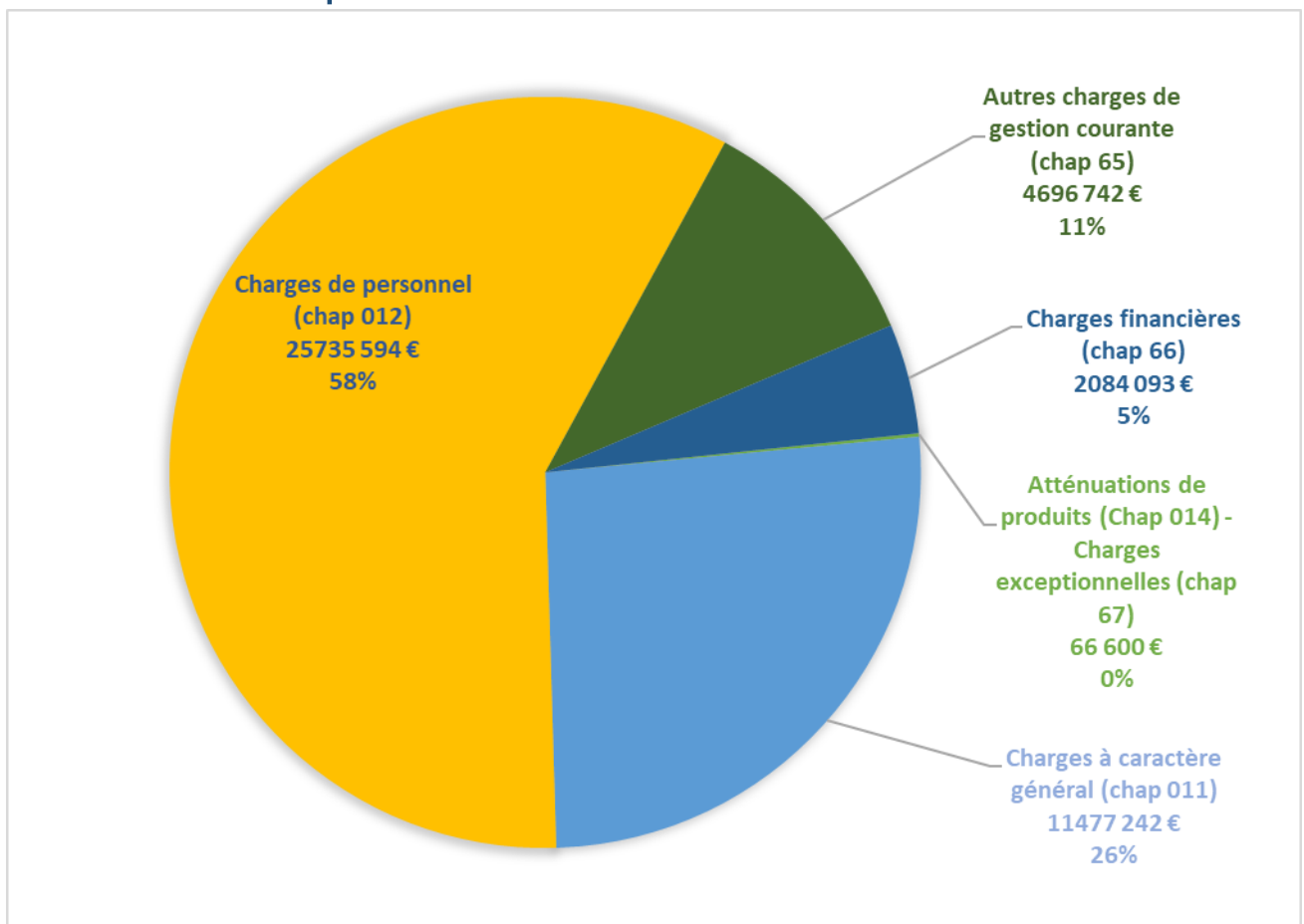
- TAXE D'HABITATION (pour les redevables encore concernés) 30,07 %
- FONCIER BÂTI : 47,69 %
- FONCIER NON BÂTI : 46,63 %

En 2022 la commune a perçu :

- 16,6 M€ au titre des impôts directs locaux ;
- L'attribution de compensation versée par la CAMVS (reversement de la fiscalité de la CAMVS à la ville) 6,9 M€ et la dotation de solidarité communautaire 248K € ;

- Autres taxes 1,6 M € (Taxe consommation finale électricité, droits de place, taxe sur la publicité extérieure, droits de mutation...);
- Les dotations de fonctionnement (Dotation forfaitaire et Dotation de Solidarité Urbaine) 14,8 M €;
- Les compensations fiscales de l'Etat liées à certaines exonérations 2 M €, les dotations et compensations perçues : 1,9 M €;
- La Dotation Politique de la Ville (DPV) et la Dotation de Soutien à l'Investissement public Local (DSIL) pour 676K € (celles-ci ont été obtenues afin de financer des projets d'investissement tels que la création de studios de musiques actuelles au conservatoires, la réhabilitation du stade Jean Serra, la construction de la halle couverte, la rénovation de la salle des fêtes de Douzies, la réhabilitation des écoles);
- 2,2 M € de recettes pour les prestations municipales.
- Les remboursements perçus au titre des charges de personnel : 2,2 M €

2. Dépenses de fonctionnement



Les principales dépenses sont les suivantes :

- 25,7 M € de masse salariale;

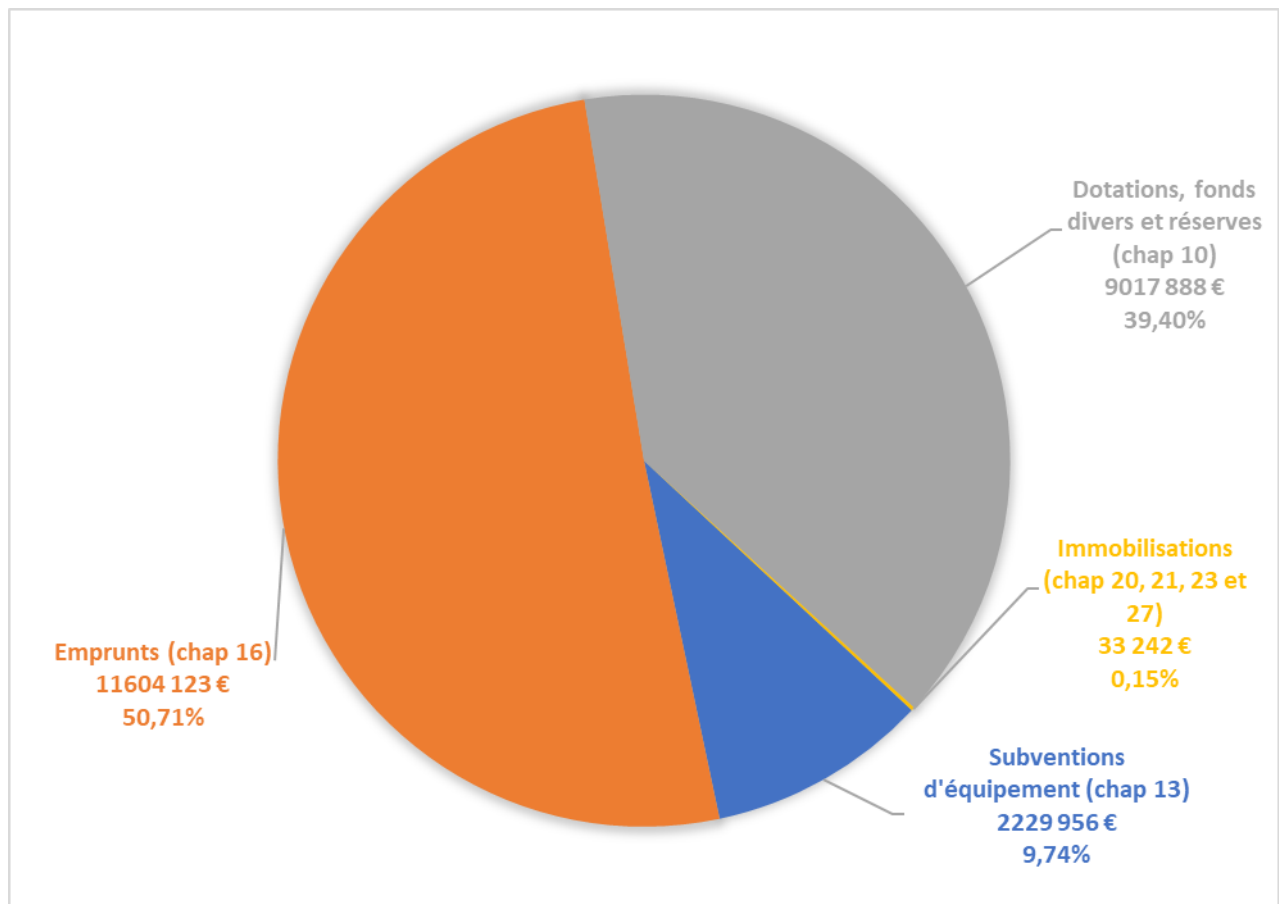
- 11,5 M € de charges d'exploitation: prestation de services, études, fluides, locations et charges locatives, entretien et réparations, assurances, nettoyage, fournitures...;
- 2,1 M € de charges financières;
- 2,2 M € de subventions aux associations (Subventions de fonctionnement aux associations, CEJ, politique de la ville...);
- 1,15 M € de subvention au CCAS.

L'autofinancement brut de l'exercice s'élève à 5,1 M €.

L'autofinancement net de l'exercice (autofinancement brut - le remboursement de la dette en capital) s'élève à -2 M €.

B. Section investissement

1. Recettes d'investissement

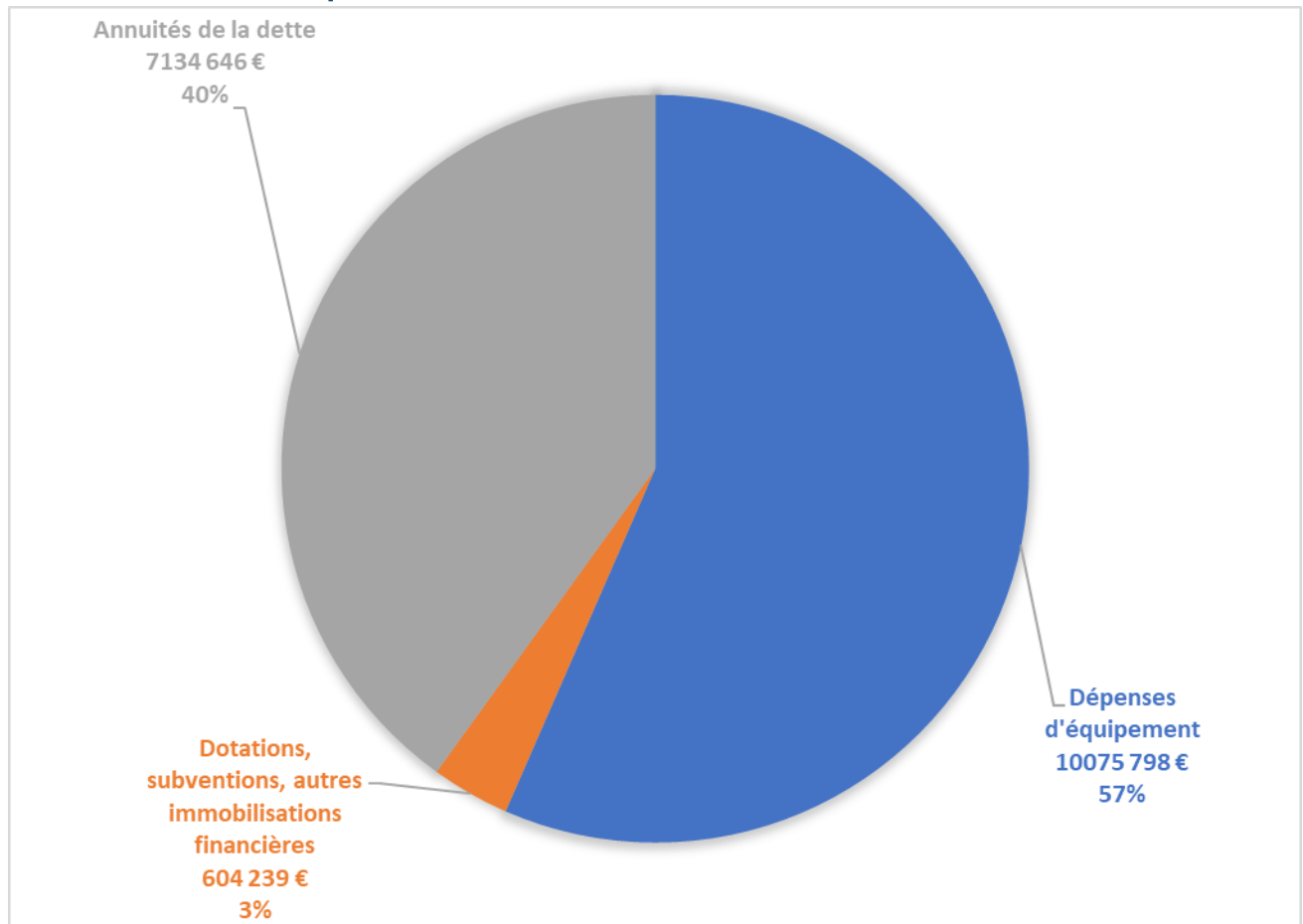


Les recettes d'investissement se sont élevées à 22,9 M € et sont constituées :

- Du fonds de compensation de la TVA sur les dépenses d'investissement de l'année précédente : 1,4 M € ;
- Des subventions versées par nos partenaires (Etat, Région, Département, etc...) : 2,2 M € ;

- Des emprunts auprès des établissements de crédits : 11,6 M € ;
- Des taxes d'aménagement pour 68 K€ et de l'excédent de fonctionnement capitalisé : 9 M €.
-

2. Dépenses d'investissement



Le remboursement de la dette en capital s'est élevé à 7,1 M € en 2022.

10 millions d'€ ont été consacrés aux dépenses d'équipement de la ville. Elles se composent :

- 978 K€ pour les voiries et le « plan lumière » (Fonds de concours CAMVS) ;
- 4.5 M € au titre des projets structurants (Action Cœur de Ville, NPNRU, l'entretien et la restauration des voiries communales, la réhabilitation du patrimoine scolaires, la réhabilitation du patrimoine sportif et communal) ;
- 641 K € au titre des frais d'études ;
- 4 M € pour le matériel et le patrimoine de la ville.

3. La dette

Au 31 décembre 2022, le capital restant dû de la dette est 85 894 K € (dont 4,3 M € pour le BEA Mabuse), contre 81 479 K € au 31 décembre 2021.

98% de la dette est sécurisée.

DETTE	2020	2021	2022
Encours	79 962 681,35	81 479 617,70	85 894 583,41
Nombre d'emprunts	41	45	52
Durée de vie moyenne	7 ans et 8 mois	7 ans et 4 mois	7 ans et 3 mois
Durée résiduelle	38 ans et 1 mois	37 ans et 1 mois	36 ans et 1 mois
Taux moyen de l'exercice	2,77%	2,59%	2,50%

Le remboursement en capital de l'exercice 2022 s'élève à 7,1 M €, les emprunts réalisés en 2022 s'élèvent à 11,6 M €.

III. Principaux ratios

La ville de Maubeuge est « surclassée » dans la strate 40 000 - 80 000 habitants.

Ratios de niveau		Valeurs
1	Dépenses réelles de fonctionnement / population	1472.65
2	Recettes réelles de fonctionnement / population	1643.21
3	Dépenses d'équipement brut / population	336.77
4	Encours de dette / population (2)	2723.34
5	DGF / population	501.88
Ratios de structure et d'analyse financière		Valeurs
6	Dépenses de personnel / dépenses réelles de fonctionnement (3)	58.41%
7	Dépenses réelles de fonctionnement et remboursement annuel de la dette en capital / recettes réelles de fonctionnement (3)	104.13%
8	Taux d'épargne brute (Epargne brute / recettes réelles de fonctionnement) (2) (3)	10.38%
9	Taux d'épargne nette ((Epargne brute – remboursement annuel de la dette en capital) / recettes réelles de fonctionnement)	-4.13%
10	Ratio d'endettement (Encours de la dette / recettes réelles de fonctionnement) (2) (3)	165.73%
11	Capacité de désendettement (encours de dette / épargne brute) (2) (3)	15.97



REPUBLIQUE FRANÇAISE

COMMUNE dont la population est de 3500 habitants et plus : VILLE DE MAUBEUGE (1)

(2) RELATIF AU BUDGET PRINCIPAL DE

Numéro SIRET : 21590392300013

POSTE COMPTABLE : TRESORERIE DE MAUBEUGE MUNICIPALE

M. 57

Compte financier unique

Voté par nature

BUDGET : BUDGET PRINCIPAL (3)

ANNEE 2022

(1) Indiquer soit le nom de la collectivité, soit le libellé de l'établissement, soit le nom du syndicat mixte relevant de l'article L. 5721-2 du CGCT.

(2) Libellée du budget principal s'il s'agit d'un budget annexe

(3) Indiquer le budget concerné : budget principal ou libellé du budget annexe.

Sommaire

I - Informations générales et synthétiques

A - Informations statistiques, fiscales et financières	4
B1 - Présentation générale du compte financier - Vue d'ensemble	5
B2 - Détermination du résultat cumulé à la fin de l'exercice	6
B3.1 - Liste des organismes de regroupement	7
B3.2 - Liste des établissements publics créés	8
B3.3 - Liste des services individualisés dans un budget annexe	9
C1 - Détail des restes à réaliser - Dépenses	10
C2 - Détail des restes à réaliser - Recettes	11
D - Bilan synthétique	12
E - Compte de résultat synthétique	13
F - Taux des contributions et produits afférents	15

II - Exécution budgétaire

A - Modalités de vote du budget	16
A1.1 - Dépenses d'investissement - Vue d'ensemble	17
A1.2 - Recettes d'investissement - Vue d'ensemble	18
A2.1 - Dépenses de fonctionnement - Vue d'ensemble	19
A2.2 - Recettes de fonctionnement - Vue d'ensemble	20
B1 - Dépenses d'investissement - Vue détaillée	21
B2 - Recettes d'investissement - Vue détaillée	27
C1 - Opérations d'équipement - Détail des chapitres et articles	32
D1 - Dépenses de fonctionnement - Vue détaillée	56
D2 - Recettes de fonctionnement - Vue détaillée	64

III - Etats financiers

A - Bilan (en euros)	69
B - Compte de résultat (en euros)	73
C - Annexe	75

IV - Etats annexés

A - Présentation croisée et agrégée

A1 - Présentation croisée, section d'investissement - Vue d'ensemble	76
A2 - Présentation croisée, section de fonctionnement - Vue d'ensemble	78
A3 - Présentation agrégée du budget principal et des budgets annexes	Sans Objet

B - Etats annexés patrimoniaux

B1.1 - Etat de la dette - Détail des crédits de trésorerie	80
B1.2 - Etat de la dette - Répartition par nature de dette	81
B1.3 - Etat de la dette - Répartition par structure de taux	87
B1.4 - Etat de la dette - Typologie de la répartition de l'encours	89
B1.5 - Etat de la dette - Détail des opérations de couverture	90
B1.6 - Etat de la dette - Remboursement anticipé d'emprunts avec refinancement	92
B1.7 - Etat de la dette - Emprunts renégociés au cours de l'année N	93
B1.8 - Etat de la dette - Dette pour financer l'emprunt d'un autre organisme	94
B1.9 - Etat de la dette - Autres dettes	95
B2 - Méthodes utilisées pour les amortissements	96
B3.1 - Etat des provisions constituées	98
B4 - Etat des charges transférées	100
B5 - Détail des chapitres d'opérations pour comptes de tiers	101
B6 - Prêts	102
B7.1 - Etat des emprunts garantis	103
B7.2 - Calcul du ratio d'endettement relatif aux emprunts garantis	109
B8.1.1 - Liste des concours attribués à des tiers en nature ou en subventions	110
B8.2 - Etat des contrats de crédit-bail	114
B8.3 - Etat des contrats de partenariat public-privé	115
B8.4 - Etat des autres engagements donnés	116
B8.5 - Etat des engagements reçus	117
B9 - Etat du personnel	118
B10 - Liste des organismes dans lesquels la collectivité a pris un engagement financier	124
B15.1 - Etat de ventilation des dépenses liées à la gestion de la crise sanitaire du COVID-19 - Fonctionnement	125
B15.2 - Etat de ventilation des dépenses liées à la gestion de la crise sanitaire du COVID-19 - Investissement	126

C - Etats annexés budgétaires

Envoyé en préfecture le 22/06/2023
Reçu en préfecture le 22/06/2023
Publié le
ID : 059-215903923-20230609-D47_2023-BF ¹²⁸

C1.1 - Equilibre budgétaire - Dépenses	
C1.2 - Equilibre budgétaire - Recettes	
C2.1 - Situation des AP	
C2.2 - Situation des AE	130
D - Autres éléments d'information	
D1 - Etat des recettes grevées d'affectation spéciale	131
D2.1 - Liste des services assujettis à la TVA et non érigés en budget annexe	132
D5 - Gestion des fonds européens	133
D7 - Actions de formation des élus	134
D8 - Etat relatif aux ressources et dépenses de la formation professionnelle des jeunes	135
D10 - Identification des flux croisés	136
D11.1 - Etats de la répartition de la TEOM - Investissement	137
D11.2 - Etats de la répartition de la TEOM - Fonctionnement	Sans Objet
V - Arrêté et signatures	
A - Arrêté et signatures	Sans Objet
	139

Préciser, pour chaque annexe, si l'état est joint ou sans objet.

Dans l'ensemble des tableaux, les cases grisées ne doivent pas être remplies.

Conformément à l'instruction budgétaire et comptable, il convient de mentionner que :

dans la présentation croisée, la rubrique fonctionnelle 01 – Opérations non ventilables comprend les impôts et taxes non affectés, les dotations et participations, la dette et les opérations financières, les opérations patrimoniales en investissement, les frais de fonctionnement des groupes d'élus en fonctionnement ;
les opérations d'ordre doivent figurer en italique.

(1) A utiliser également pour les collectivités de moins de 3500 habitants qui opteraient pour le régime des AP-AE de l'article L.5217-10-7 du CGCT après avoir adopté un règlement budgétaire et financier conformément à l'article L. 5217-10-9 et avant l'adoption de son budget primitif. Si la collectivité opte pour ce régime, la collectivité ne renseigne pas les annexes C2.3 et C2.4 de la partie IV « Annexes ». Les projets de dotations d'AP-AE inscrits sur les annexes B1 et B2 de la partie II apparaissent alors dans les états de la partie III « Vote du budget », sinon les montants dans les champs AP-AE sont par convention de 0

I – INFORMATIONS GENERALES ET SYNTHÉTIQUES
INFORMATIONS STATISTIQUES, FISCALES ET FINANCIERES

Informations statistiques

	Valeurs
Population totale	29919

Informations fiscales (N-2)

	Collectivité
Indicateur de ressources fiscales ou potentiel fiscal par habitant (1)	993.00

Ratios de niveau

	Valeurs
1 Dépenses réelles de fonctionnement / population	1472.65
2 Recettes réelles de fonctionnement / population	1643.21
3 Dépenses d'équipement brut / population	336.77
4 Encours de dette / population (2)	2723.34
5 DGF / population	501.88

Ratios de structure et d'analyse financière

	Valeurs
6 Dépenses de personnel / dépenses réelles de fonctionnement (3)	58.41%
7 Dépenses réelles de fonctionnement et remboursement annuel de la dette en capital / recettes réelles de fonctionnement (3)	104.13%
8 Taux d'épargne brute (Epargne brute / recettes réelles de fonctionnement) (2) (3)	10.38%
9 Taux d'épargne nette (Epargne brute – remboursement annuel de la dette en capital) / recettes réelles de fonctionnement)	-4.13%
10 Ratio d'endettement (Encours de la dette / recettes réelles de fonctionnement) (2) (3)	165.73%
11 Capacité de désendettement (encours de dette / épargne brute) (2) (3)	15.97

(1) A renseigner selon les dispositions législatives et réglementaires applicables à la collectivité. Informations comprises dans la fiche de répartition de la DGF de l'exercice N-1, établie sur la base des informations N-2 (transmise par les services préfectoraux).

(2) Les ratios s'appuyant sur l'encours de la dette se calculent à partir du montant de la dette au 1^{er} janvier N.

(3) Pour les syndicats mixtes, seules ces données sont à renseigner.

I – INFORMATIONS GENERALES ET SYNTHÉTIQUES
PRESENTATION GENERALE DU COMPTE FINANCIER – VUE D'ENSEMBLE

Détermination du résultat cumulé à la fin de l'exercice N

			Investissement	Fonctionnement	Total cumulé
Recettes	Prévision budgétaire totale	A	35 704 044,09	51 904 901,00	87 608 945,09
	Recettes réalisées (1)	B	30 454 495,51	50 464 727,99	80 919 223,50
	Restes à réaliser	C	530 963,41	0,00	530 963,41
Dépenses	Autorisation budgétaire totale	D	31 092 002,24	52 090 776,39	83 182 778,63
	Dépenses réalisées (1)	E	19 787 522,27	50 958 206,60	70 745 728,87
	Restes à réaliser	F	4 570 930,01	0,00	4 570 930,01
Différences entre les titres et les mandats	Solde des réalisations de l'exercice (+/-)	G = B – E	10 666 973,24	-493 478,61	10 173 494,63
Résultats antérieurs reportés	Résultats antérieurs reportés (+/-)	H	-4 612 041,85	762 875,39	-3 849 166,46
Solde (investissement) ou résultat de clôture (fonctionnement)	Excédent /déficit	G + H	6 054 931,39	269 396,78	6 324 328,17
Différence entre les restes à réaliser	Restes à réaliser (+/-)	I = C - F	-4 039 966,60	0,00	-4 039 966,60
Résultat cumulé	Excédent /déficit	G + H + I	2 014 964,79	269 396,78	2 284 361,57

(1) Les recettes réalisées et les dépenses réalisées concernent les opérations réelles et les opérations d'ordre

I – INFORMATIONS GENERALES ET SYNTHÉTIQUES
DETERMINATION DU RESULTAT CUMULE A LA FIN DE L'EXERCICE

Section de fonctionnement	Montant
A Solde des réalisations de l'exercice N précédé du signe + (excédent) ou – (déficit)	-493 478,61
B Résultats antérieurs reportés Ligne 002 du compte financier N Précédé du signe + (excédent) ou – (déficit)	762 875,39
C Résultat de clôture de la section de fonctionnement (a) = A+B	269 396,78
Section d'investissement	
D Solde des réalisations de l'exercice N précédé du signe + (excédent) ou – (déficit)	10 666 973,24
E Résultats antérieurs reportés Ligne 001 du compte financier N Précédé du signe + (excédent) ou – (déficit)	-4 612 041,85
F Solde d'exécution de la section d'investissement N F = D+E, précédé de + ou -	6 054 931,39
G Solde des restes à réaliser d'investissement N (b)	-4 039 966,60
H Solde cumulé de la section d'investissement H (=F+G) NB : en cas de solde négatif, il s'agit d'un besoin de financement à couvrir obligatoirement par l'affectation du résultat de fonctionnement	2 014 964,79

(a) en cas de déficit reporté de la section de fonctionnement, il n'y a pas d'affectation

(b) le solde des restes à réaliser de la section de fonctionnement n'est pas pris en compte pour l'affectation du résultat de fonctionnement. Le solde est reporté au budget de reprise après le vote du compte financier.



I – INFORMATIONS GENERALES ET SYNTHÉTIQUES

LISTE DES ORGANISMES DE GROUPEMENT AUXQUELS ADHÈRE LA COLLÉCTIVITÉ

Désignation des organismes	Date d'adhésion	Mode de participation (1)	Montant du financement
Syndicats mixtes (article L. 5721-2 du CGCT)			
EPCI			
COMMUNAUTE AGGLOMERATION MAUBEUGE VAL DE SAMBRE	06/07/2000	TPU	0,00
Autres organismes de regroupement			

(1) Indiquer si le financement est fait par TPZ, TPU, TPU + fiscalité additionnelle ou sans fiscalité propre.



I – INFORMATIONS GENERALES ET SYNTHÉTIQUES
LISTE DES ÉTABLISSEMENTS PUBLICS CRÉÉS

(1) Il s'agit de recenser les établissements publics créés par la collectivité pour l'exploitation directe d'un service public relevant de sa compétence.

Pour rappel, la collectivité a l'obligation de constituer une régie si le service concerné est de nature industrielle et commerciale (cf. article L. 1412-1 du CGCT) ou la faculté de constituer une régie si le service concerné est de nature administrative et n'est pas de ceux qui, par leur nature ou par la loi, ne peuvent être assurés que par la collectivité elle-même (cf. article L. 1412-2 du CGCT).

Les régies ainsi créées peuvent, au choix de la collectivité, être dotées :

- soit de la personnalité morale et de l'autonomie financière ;
- soit de la seule autonomie financière.

Cependant, il convient de préciser que seules les régies dotées de la personnalité morale et de l'autonomie financière sont dénommées établissement public et doivent être recensées dans cet état.



I – INFORMATIONS GENERALES ET SYNTHÉTIQUES
LISTE DES SERVICES INDIVIDUALISÉS DANS UN BUDGET ANNEXE

Catégorie de services (1)	Intitulé / objet du service	Date de création	Date de délibération	N° SIRET	Nature de l'activité (SPIC/SPA)	TVA (oui / non)
---------------------------	-----------------------------	------------------	----------------------	----------	---------------------------------	-----------------

(1) Exemples de catégories : régie à seule autonomie financière, opérations d'aménagement, service social et médico-social.

I – INFORMATIONS GENERALES ET SYNTHÉTIQUES
EXECUTION DU BUDGET – RAR DEPENSES
DETAIL DES RESTES A REALISER N EN DEPENSES (1)

Chap. / art. (2)	Libellé	Dépenses engagées non mandatées
SECTION D'INVESTISSEMENT – TOTAL		(I) 4 570 930,01
018	RSA	0,00
10	Dotations, fonds divers et réserves	0,00
13	Subventions d'investissement (3)	0,00
16	Emprunts et dettes assimilées	0,00
18	Cpte de liaison : affectation (BA,régie)	0,00
20	Immobilisations incorporelles (sauf le 204) (3)	595 946,90
204	Subventions d'équipement versées (3)	1 166 458,30
21	Immobilisations corporelles (3)	2 807 525,21
22	Immobilisations reçues en affectation (3)	0,00
23	Immobilisations en cours (3)	999,60
26	Participations et créances rattachées	0,00
27	Autres immobilisations financières (3)	0,00
45	Chapitres d'opérations pour compte de tiers	0,00
SECTION DE FONCTIONNEMENT – TOTAL		(II) 0,00
011	Charges à caractère général (4)	0,00
012	Charges de personnel et frais assimilés (4)	0,00
014	Atténuations de produits	0,00
016	APA	0,00
017	RSA / Régularisations de RMI	0,00
65	Autres charges de gestion courante (4)	0,00
6586	Frais fonctionnement des groupes d'élus	0,00
66	Charges financières	0,00
67	Charges spécifiques (4)	0,00

(1) Il s'agit des restes à réaliser établis conformément à la comptabilité d'engagement annuelle. Ces restes à réaliser seront repris au BP ou au BS N+1.

(2) Suivant le niveau de vote retenu par l'assemblée délibérante.

(3) Hors dépenses imputées au chapitre 018.

(4) Hors dépenses imputées aux chapitres 016 et 017.

I – INFORMATIONS GENERALES ET SYNTHÉTIQUES
EXECUTION DU BUDGET – RAR RECETTES
DETAIL DES RESTES A REALISER N EN RECETTES (1)

Chap. / art. (2)	Libellé	Titres restant à émettre
SECTION D'INVESTISSEMENT – TOTAL		(III) 530 963,41
018	RSA	0,00
024	Produits des cessions d'immobilisations	0,00
10	Dotations, fonds divers et réserves	0,00
13	Subventions d'investissement (reçues) (3)	530 963,41
16	Emprunts et dettes assimilées	0,00
18	Cpte de liaison : affectation (BA,régie)	0,00
20	Immobilisations incorporelles (sauf 204) (3)	0,00
204	Subventions d'équipement versées (3)	0,00
21	Immobilisations corporelles (3)	0,00
22	Immobilisations reçues en affectation (3)	0,00
23	Immobilisations en cours (3)	0,00
26	Participations et créances rattachées	0,00
27	Autres immobilisations financières (3)	0,00
45	Chapitres d'opérations pour compte de tiers	0,00
SECTION DE FONCTIONNEMENT – TOTAL		(IV) 0,00
70	Prod. services, domaine, ventes diverses	0,00
73	Impôts et taxes	0,00
731	Fiscalité locale	0,00
74	Dotations et participations (4)	0,00
75	Autres produits de gestion courante (4)	0,00
013	Atténuations de charges (4)	0,00
016	APA	0,00
017	RSA / Régularisations de RMI	0,00
76	Produits financiers	0,00
77	Produits spécifiques (4)	0,00

(1) Il s'agit des restes à réaliser établis conformément à la comptabilité d'engagement annuelle. Ces restes à réaliser seront repris au BP ou au BS N+1.

(2) Suivant le niveau de vote retenu par l'assemblée délibérante.

(3) Hors recettes imputées au chapitre 018.

(4) Hors recettes imputées aux chapitres 016 et 017.

I – INFORMATIONS GÉNÉRALES ET SYNTHÉTIQUES**Bilan synthétique (en milliers d'euros)**

ACTIF NET (1)	Total	FONDS PROPRES ET PASSIF	Total
ACTIF IMMOBILISÉ		FONDS PROPRES	
Immobilisations incorporelles (nettes)		Apports et subventions d'investissement	149 172,57
Subventions d'investissement versées	2 886,07	Neutralisations et régularisations	-1 983,54
Autres immobilisations incorporelles	3 697,66	Réserves	85 168,43
Immobilisations corporelles (nettes)		Report à nouveau	762,88
Terrains	21 568,33	Résultat de l'exercice	-493,48
Constructions	172 795,07	Droits du concédant, de l'affermant, de l'affectant et du remettant	122,38
Réseaux et installations de voirie	9 060,17	TOTAL FONDS PROPRES (I)	232 749,24
Réseaux divers	5 917,60	PASSIF	
Installations techniques, agencements et matériel	805,03	TOTAL PROVISIONS POUR RISQUES ET CHARGES (1)	
Immobilisations mises en concessions ou affermées		DETTES FINANCIÈRES	
Autres	5 797,30	Emprunts obligataires	5 346,67
Immobilisations corporelles en cours	3 939,50	Emprunts souscrits auprès des établissements de crédit	76 896,14
Droits de retour relatifs aux biens mis à disposition ou affectés	80 656,33	Dettes financières et autres emprunts	4 405,18
Immobilisations financières (nettes)	491,68	TOTAL DETTES FINANCIÈRES (2)	86 647,99
TOTAL ACTIF IMMOBILISÉ (I)	307 614,74	DETTES NON FINANCIÈRES	
ACTIF CIRCULANT		Dettes fournisseurs et comptes rattachés	3 146,89
Stocks		Autres dettes non financières	302,98
Créances	1 658,59	Produits constatés d'avance	491,13
Charges constatées d'avance	36,16	TOTAL DETTES NON FINANCIÈRES (3)	3 941,00
Trésorerie	7 543,88	TOTAL TRÉSORERIE (4)	
TOTAL ACTIF CIRCULANT (II)	9 238,62	TOTAL PASSIF (II) = (1+2+3+4)	90 588,99
Comptes de régularisation (III)	6 497,04	Comptes de régularisation (III)	12,17
Écarts de conversion actif (IV)		Écarts de conversion passif (IV)	
TOTAL GÉNÉRAL (I + II + III + IV)	323 350,39	TOTAL GÉNÉRAL (I + II + III + IV)	323 350,39

[1] Déduction faite des amortissements et des dépréciations

I – INFORMATIONS GÉNÉRALES ET SYNTHÉTIQUES**Compte de résultat synthétique (en milliers d'euros)**

POSTES	Exercice N	Exercice N-1
PRODUITS DE FONCTIONNEMENT		
PRODUITS SANS CONTREPARTIE DIRECTE (ou subventions et produits assimilés)		
Dotations de l'état	15 080,53	14 781,81
Participations	1 368,17	773,03
Compensations, autres attributions et autres participations	3 937,72	4 377,32
Dons et legs		
Impôts et taxes	24 209,45	24 048,67
PRODUITS AVEC CONTREPARTIE DIRECTE		
Ventes de biens ou prestations de services	2 166,65	1 705,21
Produits des cessions d'actifs	617,76	214,69
Autres produits de gestion	461,44	240,65
Production stockée et immobilisée	55,24	68,92
AUTRES PRODUITS		
Reprises sur amortissement, dépréciations, provisions et transferts de charges		262,33
Reprises du financement rattaché à un actif		
Neutralisation des amortissements, dépréciations et provisions		
Neutralisation des moins-values de cession	1 246,25	250,55
TOTAL PRODUITS DE FONCTIONNEMENT (I)	49 143,23	46 723,18
CHARGES DE FONCTIONNEMENT		
Achats et charges externes	11 308,92	9 508,86
Charges de personnel	23 989,70	23 132,04
Indemnités des élus (et membres du CESR)	277,00	265,98
Autres charges de fonctionnement (dont pertes sur créances irrécouvrables)	454,92	460,15
Impôts et taxes	674,23	616,65
Dotations aux amortissements, dépréciations, provisions	4 423,51	3 543,26
Valeurs nettes comptables des éléments d'actifs cédés	1 656,81	460,74
Neutralisation des dépréciations et provisions		
Neutralisation des plus-values de cession	207,20	4,50
TOTAL CHARGES DE FONCTIONNEMENT (II)	42 992,32	37 992,17

I – INFORMATIONS GÉNÉRALES ET SYNTHÉTIQUES**Compte de résultat synthétique (en milliers d'euros)**

POSTES	Exercice N	Exercice N-1
CHARGES D'INTERVENTION		
Dispositifs d'intervention pour compte propre	3 987,79	3 718,62
Autres charges		207,93
TOTAL CHARGES D'INTERVENTION (III)	3 987,79	3 926,55
PRODUITS (ou CHARGES) NETS DE L'ACTIVITE (IV = I - II - III)	2 163,12	4 804,46
TOTAL PRODUITS FINANCIERS (V)	37,90	37,90
TOTAL CHARGES FINANCIERES (VI)	2 694,50	2 708,24
PRODUITS (ou CHARGES) FINANCIERS NETS (VII = V - VI)	-2 656,59	-2 670,34
RESULTAT DE L'EXERCICE (VIII = IV + VII)	-493,48	2 134,11



I – INFORMATIONS GÉNÉRALES ET SYNTHÉTIQUES
TAUX DES CONTRIBUTIONS ET PRODUITS AFFÉRENTS EN N

Libellés	Taux, coefficient ou forfait appliqués par décision de l'assemblée délibérante (% , unité ou €)	Variation du taux / N-1 (%)	Produit voté par l'assemblée délibérante	Variation du produit / N-1 (%)
Part régionale des ressources				
TICPE (majoration définie à l'art. 265 A bis du code des douanes)	SP	0,00	0,00	0,00
	Gazole	0,00	0,00	0,00
Taxe sur les permis de conduire		0,00	0,00	0,00
Taxe sur les certificats d'immatriculation des véhicules		0,00	0,00	0,00
Taxe spéciale de consommation de produits pétroliers (1)		0,00	0,00	0,00
Taxe sur le transport public aérien et maritime (1)		0,00	0,00	0,00
Taxe relative à l'octroi de mer (1)		0,00	0,00	0,00
Droits assimilés au droit d'octroi de mer auxquels sont soumis les rhums et spiritueux (1)		0,00	0,00	0,00
Part départementale des ressources				
Taxe foncière sur les propriétés bâties		0,00	0,00	0,00
Taxe d'aménagement		0,00	0,00	0,00
Taxe de publicité foncière et droit d'enregistrement		0,00	0,00	0,00
Taxe sur la consommation finale d'électricité		0,00	0,00	0,00
Taxe sur les remontées mécaniques des zones de montagne		0,00	0,00	0,00
Part communale des ressources				
Taxe d'habitation		30,07	2 246 018,00	100,00
TFPB		47,69	12 475 749,00	0,69
TFPNB		46,63	92 982,00	0,30
CFE		0,00	0,00	0,00
TOTAL			0,00	0,00

(1) Taxes perçues par les collectivités d'Outre-mer.

(2) Détailler les taxes pour lesquelles la collectivité a un pouvoir de modulation.

II – EXECUTION BUDGETAIRE

MODALITES DE VOTE DU BUDGET

I – L'assemblée délibérante a voté le budget :

- au niveau du chapitre (1) pour la section d'investissement ;
- au niveau du chapitre (1) pour la section de fonctionnement ;
- avec (2) vote formel sur les chapitres « opérations d'équipement » ;
- avec (2) vote formel sur chacun des chapitres.

La liste des articles spécialisés sur lesquels l'ordonnateur ne peut procéder à des virements d'article à article est la suivante :

II – En l'absence de mention au paragraphe I ci-dessus, le budget est réputé voté par chapitre, sans vote formel sur chacun des chapitres, en fonctionnement, et en investissement sans vote formel pour les chapitres « opération d'équipement ».

III – L'assemblée délibérante a autorisé le président à opérer des virements de crédits de paiement de chapitre à chapitre dans les limites suivantes (3) : 7.50.

IV – En l'absence de mention au paragraphe III ci-dessus, le président est réputé ne pas avoir reçu l'autorisation de l'assemblée délibérante de pratiquer des virements de crédits de paiement de chapitre à chapitre.

V – Les provisions sont budgétaires (4).

(1) A compléter par « du chapitre » ou « de l'article ».

(2) Indiquer « avec » ou « sans » vote formel.

(3) Au maximum dans la limite de 7.5 % des dépenses réelles de la section, à l'exclusion des crédits relatifs aux dépenses de personnel.

(4) A compléter par un seul des deux choix suivants, selon les dispositions législatives et réglementaires applicables à la collectivité :

- semi budgétaire ;

- budgétaire par délibération N°... du ...



II – EXECUTION BUDGETAIRE
DEPENSES D'INVESTISSEMENT – VUE D'ENSEMBLE

Chapitre	Intitulé	Prévisions (a) (BP + DM + RAR N-1)	Réalizations (mandats émis) (b)	Taux de réalisation (b/a)	Restes à réaliser au 31/12 (1)
018	RSA	0,00	0,00	0,00	0,00
20	Immobilisations incorporelles (sauf 204)	1 323 423,96	641 108,45	48,44	595 946,90
204	Subventions d'équipement versées	2 167 603,95	978 240,64	45,13	1 166 458,30
21	Immobilisations corporelles	9 188 736,73	4 713 936,55	51,30	2 807 525,21
22	Immobilisations reçues en affectation	0,00	0,00	0,00	0,00
23	Immobilisations en cours	999,60	0,00	0,00	999,60
	Total des opérations d'équipement (2)	9 505 820,00	3 742 511,91	39,37	0,00
Total des dépenses d'équipement		22 186 584,24	10 075 797,55	45,41	4 570 930,01
10	Dotations, fonds divers et réserves	7 293,00	7 292,46	99,99	0,00
13	Subventions d'investissement	226 140,00	226 137,05	100,00	0,00
16	Emprunts et dettes assimilées (sauf 1688 non budgétaire)	7 148 310,00	7 134 645,78	99,81	0,00
18	Cpte de liaison : affectation (BA,régie)	0,00	0,00	0,00	0,00
26	Participations et créances rattachées	0,00	0,00	0,00	0,00
27	Autres immobilisations financières	370 809,00	370 809,00	100,00	0,00
Total des dépenses financières		7 752 552,00	7 738 884,29	99,82	0,00
45	Chapitres d'opérations pour compte de tiers (3)	20 000,00	0,00	0,00	0,00
Total des dépenses réelles d'investissement		29 959 136,24	17 814 681,84	59,46	4 570 930,01
040	Opérations ordre transf. entre sections (4)	411 000,00	1 301 490,29	316,66	0,00
041	Opérations patrimoniales (5)	721 866,00	671 350,14	93,00	0,00
Total des dépenses d'ordre en investissement		1 132 866,00	1 972 840,43	174,15	0,00
Total des dépenses d'investissement de l'exercice		31 092 002,24	19 787 522,27	63,64	4 570 930,01
001 Solde d'exécution négatif reporté		4 612 041,85			
Total des dépenses de la section d'investissement		35 704 044,09	19 787 522,27	0,00	4 570 930,01

(1) Dépenses engagées non mandatées.

(2) Voir l'état II-C1.1 pour le détail des opérations d'équipement.

(3) Voir l'état IV-B5 pour le détail des opérations pour compte de tiers.

(4) DI 040 = RF 042

(5) DI 041 = RI 041

II – EXECUTION BUDGETAIRE
RECETTES D'INVESTISSEMENT – VUE D'ENSEMBLE

Chapitre	Intitulé	Prévisions (a) (BP + DM + RAR N-1)	Réalizations (titres émis) (b)	Taux de réalisation (b/a)	Restes à réaliser au 31/12 (1)
018	RSA	0,00	0,00	0,00	0,00
13	Subventions d'investissement	5 766 606,41	2 229 955,91	38,67	530 963,41
16	Emprunts et dettes assimilées	12 600 000,00	11 604 123,08	92,10	0,00
20	Immobilisations incorporelles (sauf 204)	27 024,00	27 024,00	100,00	0,00
204	Subventions d'équipement versées	0,00	0,00	0,00	0,00
21	Immobilisations corporelles	0,00	2 275,45	0,00	0,00
22	Immobilisations reçues en affectation	0,00	0,00	0,00	0,00
23	Immobilisations en cours	0,00	1 655,92	0,00	0,00
10	Dotations, fonds divers et réserves	9 008 948,29	9 017 888,41	100,10	0,00
18	Cpte de liaison : affectation (BA,régie)	0,00	0,00	0,00	0,00
26	Participations et créances rattachées	0,00	0,00	0,00	0,00
27	Autres immobilisations financières	0,00	2 286,74	0,00	0,00
024	Produits des cessions d'immobilisations	269 000,00			
45	Chapitres d'opérations pour compte de tiers (2)	20 000,00	0,00	0,00	0,00
Total des recettes réelles d'investissement		27 691 578,70	22 885 209,51	82,64	530 963,41
021	Virement de la section de fonctionnement (3)	2 111 533,39			
040	Opérations ordre transf. entre sections (4) (5) (6)	5 179 066,00	6 897 935,86	133,19	0,00
041	Opérations patrimoniales (7)	721 866,00	671 350,14	93,00	0,00
Total des recettes d'ordre en investissement		8 012 465,39	7 569 286,00	94,47	0,00
Total des recettes d'investissement de l'exercice		35 704 044,09	30 454 495,51	85,30	530 963,41
001 Solde d'exécution positif reporté		0,00			
Total des recettes de la section d'investissement		35 704 044,09	30 454 495,51	0,00	530 963,41

(1) Recettes justifiées non titrées.

(2) Voir l'état IV-B5 pour le détail des opérations pour compte de tiers.

(3) Pour mémoire, crédits ouverts au budget mais ne faisant pas l'objet d'émission de titres (opérations sans réalisation).

(4) DI 040 = RF 042

(5) Les comptes 15, 29, 39, 49 et 59 peuvent figurer dans le détail du chapitre si la collectivité a opté pour le régime des provisions budgétaires, conformément aux dispositions législatives et réglementaires applicables.

(6) Aucune prévision budgétaire ne doit figurer à l'article 192 (cf. chapitre 024 « produit des cessions d'immobilisations »).

(7) DI 041 = RI 041



II – EXECUTION BUDGETAIRE
DEPENSES DE FONCTIONNEMENT – VUE D'ENSEMBLE

Chapitre	Intitulé	Prévisions (a) (BP + DM + RAR N-1)	Réalisations Mandats émis	Rattachements (c)	Total réalisations (d = b+c)	Taux de réalisation (d/a)	Restes à réaliser au 31/12 (1)
011	Charges à caractère général (3)	11 939 356,00	9 597 166,27	1 880 076,08	11 477 242,35	96,13	0,00
012	Charges de personnel et frais assimilés (3)	25 853 400,00	25 732 957,02	2 636,60	25 735 593,62	99,54	0,00
014	Atténuations de produits	50 000,00	43 626,00	0,00	43 626,00	87,25	0,00
016	APA	0,00	0,00	0,00	0,00	0,00	0,00
017	RSA / Régularisations de RMI	0,00	0,00	0,00	0,00	0,00	0,00
65	Autres charges de gestion courante (sauf 6586)	4 813 876,00	4 634 489,39	62 252,66	4 696 742,05	97,57	0,00
6586	Frais fonctionnement des groupes d'élus	0,00	0,00	0,00	0,00	0,00	0,00
Total des dépenses de gestion des services		42 656 632,00	40 008 238,68	1 944 965,34	41 953 204,02	98,35	0,00
66	Charges financières	2 085 000,00	1 386 786,01	697 306,88	2 084 092,89	99,96	0,00
67	Charges spécifiques	58 545,00	22 973,83	0,00	22 973,83	39,24	0,00
68	Dotations aux provisions, dépréciations (semi-budgétaires)	0,00	0,00	0,00	0,00	0,00	0,00
Total des dépenses réelles et mixtes		44 800 177,00	41 417 998,52	2 642 272,22	44 060 270,74	98,35	0,00
023	Virement à la section d'investissement	2 111 533,39					
042	Opérations ordre transf. entre sections (2)	5 179 066,00	6 897 935,86	0,00	6 897 935,86	133,19	0,00
043	Opérations ordre intérieur de la section	0,00	0,00	0,00	0,00	0,00	0,00
Total des dépenses d'ordre de fonctionnement (3)		7 290 599,39	6 897 935,86	0,00	6 897 935,86	94,61	0,00
Total des dépenses de fonctionnement de l'exercice		52 090 776,39	48 315 934,38	2 642 272,22	50 958 206,60	97,83	0,00
002 Déficit de fonctionnement reporté de N-1		0,00					
Total des dépenses de la section de fonctionnement		52 090 776,39	48 315 934,38	2 642 272,22	50 958 206,60	0,00	0,00

(1) Dépenses engagées non mandatées.

(2) Les comptes 68 peuvent figurer dans le détail du chapitre si la collectivité a opté pour le régime des provisions budgétaires, conformément aux dispositions législatives et réglementaires applicables.

(3) DF 042 = RI 040 ; DF 043 = RF 043



II – EXECUTION BUDGETAIRE
RECETTES DE FONCTIONNEMENT – VUE D’ENSEMBLE

Chapitre	Intitulé	Prévisions (a) (BP + DM + RAR N-1)	Réalisations Titres émis (b)	Rattachements (c)	Total réalisations (d = b+c)	Taux de réalisation (d/a)	Restes à réaliser au 31/12 (1)
013	Atténuations de charges	1 130 554,00	1 239 975,08	0,00	1 239 975,08	109,68	0,00
016	APA	0,00	0,00	0,00	0,00	0,00	0,00
017	RSA / Régularisations de RMI	0,00	0,00	0,00	0,00	0,00	0,00
70	Prod. services, domaine, ventes diverses	2 538 500,00	2 083 196,22	83 455,04	2 166 651,26	85,35	0,00
73	Impôts et taxes (sauf 731)	7 655 042,00	7 680 230,00	0,00	7 680 230,00	100,33	0,00
731	Fiscalité locale	15 903 627,00	16 572 841,44	5,00	16 572 846,44	104,21	0,00
74	Dotations et participations	24 087 999,00	20 336 427,31	50 000,00	20 386 427,31	84,63	0,00
75	Autres produits de gestion courante	140 400,00	395 058,74	37 083,67	432 142,41	307,79	0,00
Total des recettes de gestion des services		51 456 122,00	48 307 728,79	170 543,71	48 478 272,50	94,21	0,00
76	Produits financiers	37 779,00	37 900,50	0,00	37 900,50	100,32	0,00
77	Produits spécifiques	0,00	647 064,70	0,00	647 064,70	0,00	0,00
78	Reprises amort., dépréciations, prov. (semi-budgétaires)	0,00	0,00	0,00	0,00	0,00	0,00
Total des recettes réelles et mixtes		51 493 901,00	48 992 693,99	170 543,71	49 163 237,70	95,47	0,00
042	Opérations ordre transf. entre sections (2)	411 000,00	1 301 490,29	0,00	1 301 490,29	316,66	0,00
043	Opérations ordre intérieur de la section	0,00	0,00	0,00	0,00	0,00	0,00
Total des recettes d'ordre (3)		411 000,00	1 301 490,29	0,00	1 301 490,29	316,66	0,00
Total des recettes de fonctionnement de l'exercice		51 904 901,00	50 294 184,28	170 543,71	50 464 727,99	97,23	0,00
002 Excédent de fonctionnement reporté de N-1		762 875,39					
Total des recettes de la section de fonctionnement		52 667 776,39	50 294 184,28	170 543,71	50 464 727,99	0,00	0,00

(1) Recettes justifiées non titrées.

(2) Les comptes 78 peuvent figurer dans le détail du chapitre si la collectivité a opté pour le régime des provisions budgétaires, conformément aux dispositions législatives et réglementaires applicables.

(3) RF 042 = DI 040

II - EXÉCUTION BUDGÉTAIRE**Dépenses d'investissement - Vue détaillée**

Chapitre / Article	Intitulé	Prévisions (a)	Émissions (b)	Annulations (c)	Réalisations nettes (d=b-c)	Solde prévisions / réalisations (a-d)
total chapitre 018	RSA					
2031	Frais d'études		356 431,47	180,00	356 251,47	
2033	Frais d'insertion		15 444,00		15 444,00	
2051	Concessions et droits similaires		269 412,98		269 412,98	
total chapitre 20	Immobilisations incorporelles (sauf 204)	1 323 423,96	641 288,45	180,00	641 108,45	682 315,51
2041512	Bâtiments et installations		978 240,64		978 240,64	
total chapitre 204	Subventions d'équipement versées	2 167 603,95	978 240,64		978 240,64	1 189 363,31
2121	Plantations d'arbres et d'arbustes		18 662,42		18 662,42	
2128	Autres agencements et aménagements		181 908,42		181 908,42	
21311	Bâtiments administratifs		17 719,29		17 719,29	
21312	Bâtiments scolaires		127 908,60		127 908,60	
21316	Équipements du cimetière		84 556,80		84 556,80	
21318	Autres bâtiments publics		868 640,32		868 640,32	
21351	Bâtiments publics		375 961,03		375 961,03	
2138	Autres constructions		2 665,82		2 665,82	
2151	Réseaux de voirie		782 827,54		782 827,54	
21538	Autres réseaux		66 334,66		66 334,66	
21568	Autre matériel et outillage d'incendie et de défense civile		4 089,36		4 089,36	
21621	Biens sous-jacents		51 731,00		51 731,00	
21713	Terrains aménagés autres que voirie		33 194,40		33 194,40	

II - EXÉCUTION BUDGÉTAIRE

Dépenses d'investissement - Vue détaillée

Chapitre / Article	Intitulé	Prévisions (a)	Émissions (b)	Annulations (c)	Réalisations nettes (d=b-c)	Solde prévisions / réalisations (a-d)
21828	Autres matériels de transport		208 049,24		208 049,24	
21831	Matériel informatique scolaire		239 403,34		239 403,34	
21838	Autre matériel informatique		549 399,74		549 399,74	
21841	Matériel de bureau et mobilier scolaires		58 602,65		58 602,65	
21848	Autres matériels de bureau et mobiliers		81 229,09	82,80	81 146,29	
2186	Cheptel		510,00		510,00	
2188	Autres		961 225,63	600,00	960 625,63	
total chapitre 21	Immobilisations corporelles	9 188 736,73	4 714 619,35	682,80	4 713 936,55	4 474 800,18
total chapitre 22	Immobilisations reçues en affectation					
total chapitre 23	Immobilisations en cours (sauf 2324)	999,60				999,60
20312018001	Frais d'études		852 720,35		852 720,35	
20332018001	Frais d'insertion		3 024,00		3 024,00	
21112018001	Terrains nus		69 774,72		69 774,72	
213182018001	Autres bâtiments publics		664 206,00		664 206,00	
21382018001	Autres constructions		281 135,03		281 135,03	
21512018001	Réseaux de voirie		290 058,23		290 058,23	
2382018001	Avances versées sur commandes d'immobilisations corporelles		400 336,79		400 336,79	
total opération n° 2018001	Opération d'équipement n° 2018001	5 976 673,00	2 561 255,12		2 561 255,12	3 415 417,88
20312019001	Frais d'études		222 270,30		222 270,30	
23132019001	Constructions		23 130,00		23 130,00	

II - EXÉCUTION BUDGÉTAIRE

Dépenses d'investissement - Vue détaillée

Chapitre / Article	Intitulé	Prévisions (a)	Émissions (b)	Annulations (c)	Réalisations nettes (d=b-c)	Solde prévisions / réalisations (a-d)
total opération n° 2019001	Opération d'équipement n° 2019001	1 431 851,00	245 400,30		245 400,30	1 186 450,70
2031490202101	Frais d'études		39 220,34		39 220,34	
2033490202101	Frais d'insertion		864,00		864,00	
2313490202101	Constructions		135 803,90		135 803,90	
total opération n° 490202101	Opération d'équipement n° 490202101	367 958,00	175 888,24		175 888,24	192 069,76
2031490202102	Frais d'études		32 541,17		32 541,17	
total opération n° 490202102	Opération d'équipement n° 490202102	154 200,00	32 541,17		32 541,17	121 658,83
total opération n° 490202201	Opération d'équipement n° 490202201	25 500,00				25 500,00
2031500202101	Frais d'études		36 038,40		36 038,40	
21312500202101	Bâtiments scolaires		201 315,01		201 315,01	
total opération n° 500202101	Opération d'équipement n° 500202101	245 700,00	237 353,41		237 353,41	8 346,59
2031500202102	Frais d'études		90 961,47		90 961,47	
21312500202102	Bâtiments scolaires		217 419,60		217 419,60	
238500202102	Avances versées sur commandes d'immobilisations corporelles		41 355,74		41 355,74	
total opération n° 500202102	Opération d'équipement n° 500202102	499 799,00	349 736,81		349 736,81	150 062,19
2031500202103	Frais d'études		25 188,00		25 188,00	
total opération n° 500202103	Opération d'équipement n° 500202103	27 500,00	25 188,00		25 188,00	2 312,00
total opération n° 500202201	Opération d'équipement n° 500202201	30 000,00				30 000,00
21312500202202	Bâtiments scolaires		105 002,86		105 002,86	

II - EXÉCUTION BUDGÉTAIRE

Dépenses d'investissement - Vue détaillée

Chapitre / Article	Intitulé	Prévisions (a)	Émissions (b)	Annulations (c)	Réalisations nettes (d=b-c)	Solde prévisions / réalisations (a-d)
total opération n° 500202202	Opération d'équipement n° 500202202	138 100,00	105 002,86		105 002,86	33 097,14
2031510202101	Frais d'études		10 146,00		10 146,00	
total opération n° 510202101	Opération d'équipement n° 510202101	540 600,00	10 146,00		10 146,00	530 454,00
total opération n° 510202201	Opération d'équipement n° 510202201	67 939,00				67 939,00
Total des dépenses d'équipement		22 186 584,24	10 076 660,35	862,80	10 075 797,55	12 110 786,69
10226	Taxe d'aménagement		7 292,46		7 292,46	
total chapitre 10	Dotations, fonds divers et réserves	7 293,00	7 292,46		7 292,46	0,54
1321	État et établissements nationaux		226 137,05		226 137,05	
total chapitre 13	Subventions d'investissement	226 140,00	226 137,05		226 137,05	2,95
16318	Autres emprunts obligataires		213 333,33		213 333,33	
1641	Emprunts en euros		6 713 064,13		6 713 064,13	
165	Dépôts et cautionnements reçus		700,00		700,00	
1675	Dettes afférentes aux M.E.T.P et P.P.P.		207 548,32		207 548,32	
total chapitre 16	Emprunts et dettes assimilées (sauf 1688 non budgétaire)	7 148 310,00	7 134 645,78		7 134 645,78	13 664,22
total chapitre 18	Compte de liaison : affectation (budgets annexes - régies non personnalisées)					
total chapitre 26	Participations et créances rattachées à des participations					

II - EXÉCUTION BUDGÉTAIRE

Dépenses d'investissement - Vue détaillée

Chapitre / Article	Intitulé	Prévisions (a)	Émissions (b)	Annulations (c)	Réalisations nettes (d=b-c)	Solde prévisions / réalisations (a-d)
2764	Créances sur des particuliers et autres personnes de droit privé		370 809,00		370 809,00	
total chapitre 27	Autres immobilisations financières	370 809,00	370 809,00		370 809,00	
Total des dépenses financières		7 752 552,00	7 738 884,29		7 738 884,29	13 667,71
454111	Opération pour compte tiers n° 454111	20 000,00				20 000,00
total	Chapitres d'opérations pour compte de tiers	20 000,00				20 000,00
Total des dépenses réelles d'investissement		29 959 136,24	17 815 544,64	862,80	17 814 681,84	12 144 454,40
192	Plus ou moins-values sur cessions d'immobilisations		1 246 254,47		1 246 254,47	
21311	Bâtiments administratifs		3 196,07		3 196,07	
21312	Bâtiments scolaires		18 327,78		18 327,78	
21318	Autres bâtiments publics		18 984,35		18 984,35	
21351	Bâtiments publics		14 727,62		14 727,62	
total chapitre 040	Opérations d'ordre de transferts entre sections	1 657 254,47	1 301 490,29		1 301 490,29	355 764,18
204412	Bâtiments et installations		6 355,06		6 355,06	
204422	Bâtiments et installations		305 467,35		305 467,35	
21311	Bâtiments administratifs		912,74		912,74	
21312	Bâtiments scolaires		133 196,17		133 196,17	
21318	Autres bâtiments publics		148 055,08		148 055,08	
21351	Bâtiments publics		33 284,12		33 284,12	
2151	Réseaux de voirie		17 985,62		17 985,62	
21713	Terrains aménagés autres que voirie		22 530,00		22 530,00	

II - EXÉCUTION BUDGÉTAIRE

Dépenses d'investissement - Vue détaillée

Chapitre / Article	Intitulé	Prévisions (a)	Émissions (b)	Annulations (c)	Réalisations nettes (d=b-c)	Solde prévisions / réalisations (a-d)
21838	Autre matériel informatique		3 564,00		3 564,00	
total chapitre 041	Opérations patrimoniales	721 866,00	671 350,14		671 350,14	50 515,86
Total des dépenses d'ordre en investissement		2 379 120,47	1 972 840,43		1 972 840,43	406 280,04
Total des dépenses d'investissement de l'exercice		32 338 256,71	19 788 385,07	862,80	19 787 522,27	12 550 734,44
001 Solde d'exécution de la section d'investissement reporté		4 612 041,85				
Total des dépenses de la section d'investissement		36 950 298,56	19 788 385,07	862,80	19 787 522,27	17 162 776,29

II - EXÉCUTION BUDGÉTAIRE

Recettes d'investissement - Vue détaillée

Chapitre / Article	Intitulé	Prévisions (a)	Émissions (b)	Annulations (c)	Réalisations nettes (d=b-c)	Solde prévisions / réalisations (a-d)
total chapitre 018	RSA					
1311	État et établissements nationaux		114 233,41		114 233,41	
1321	État et établissements nationaux		1 366 038,12		1 366 038,12	
1322	Régions		163 470,38		163 470,38	
1323	Départements		374 225,00		374 225,00	
1328	Autres		211 989,00		211 989,00	
total chapitre 13	Subventions d'investissement	5 766 606,41	2 229 955,91		2 229 955,91	3 536 650,50
16318	Autres emprunts obligataires		3 000 000,00		3 000 000,00	
1641	Emprunts en euros		11 600 000,00	3 000 000,00	8 600 000,00	
165	Dépôts et cautionnements reçus		4 123,08		4 123,08	
total chapitre 16	Emprunts et dettes assimilées	12 600 000,00	14 604 123,08	3 000 000,00	11 604 123,08	995 876,92
2031	Frais d'études		27 024,00		27 024,00	
total chapitre 20	Immobilisations incorporelles (sauf 204)	27 024,00	27 024,00		27 024,00	
total chapitre 204	Subventions d'équipement versées					
2138	Autres constructions		43,62		43,62	
2188	Autres		2 231,83		2 231,83	
total chapitre 21	Immobilisations corporelles		2 275,45		2 275,45	-2 275,45
total chapitre 22	Immobilisations reçues en affectation					
237	Avances versées sur commandes d'immobilisations incorporelles		1 655,92		1 655,92	

II - EXÉCUTION BUDGÉTAIRE

Recettes d'investissement - Vue détaillée

Chapitre / Article	Intitulé	Prévisions (a)	Émissions (b)	Annulations (c)	Réalisations nettes (d=b-c)	Solde prévisions / réalisations (a-d)
total chapitre 23	Immobilisations en cours (sauf 2324)		1 655,92		1 655,92	-1 655,92
10222	F.C.T.V.A.		1 441 429,10		1 441 429,10	
10226	Taxe d'aménagement		67 511,02		67 511,02	
1068	Excédents de fonctionnement capitalisés		7 508 948,29		7 508 948,29	
total chapitre 10	Dotations, fonds divers et réserves	9 008 948,29	9 017 888,41		9 017 888,41	-8 940,12
total chapitre 18	Compte de liaison : affectation (budgets annexes - régies non personnalisées)					
total chapitre 26	Participations et créances rattachées à des participations					
275	Dépôts et cautionnements versés		2 286,74		2 286,74	
total chapitre 27	Autres immobilisations financières		2 286,74		2 286,74	-2 286,74
total chapitre 024	Produits des cessions d'immobilisations	-348 763,98				
454122	Opération pour compte tiers n° 454122	20 000,00				20 000,00
total	Chapitres d'opérations pour compte de tiers	20 000,00				20 000,00
Total des recettes réelles d'investissement		27 073 814,72	25 885 209,51	3 000 000,00	22 885 209,51	4 188 605,21
total chapitre 021	Virement de la section de fonctionnement	2 111 533,39				
192	Plus ou moins-values sur cessions d'immobilisations		207 204,03		207 204,03	
2111	Terrains nus		18 638,33		18 638,33	

II - EXÉCUTION BUDGÉTAIRE


Recettes d'investissement - Vue détaillée

Chapitre / Article	Intitulé	Prévisions (a)	Émissions (b)	Annulations (c)	Réalisations nettes (d=b-c)	Solde prévisions / réalisations (a-d)
2113	Terrains aménagés autres que voirie		501,00		501,00	
2115	Terrains bâtis		35 843,07		35 843,07	
21312	Bâtiments scolaires		825 205,10		825 205,10	
21318	Autres bâtiments publics		243 675,72		243 675,72	
21351	Bâtiments publics		192 602,40		192 602,40	
2151	Réseaux de voirie		294 882,69		294 882,69	
21828	Autres matériels de transport		30 357,64		30 357,64	
21848	Autres matériels de bureau et mobiliers		33,47		33,47	
2188	Autres		15 075,00		15 075,00	
28031	Frais d'études		1 728 196,49		1 728 196,49	
28033	Frais d'insertion		3 777,00		3 777,00	
28041512	Bâtiments et installations		847 298,84		847 298,84	
2804412	Bâtiments et installations		29 762,93		29 762,93	
2805	Concessions et droits similaires, brevets, licences, droits et valeurs similaires		206 580,49		206 580,49	
28121	Plantations d'arbres et d'arbustes		637,27		637,27	
281538	Autres réseaux		358,00		358,00	
281561	Matériel roulant		28 617,58		28 617,58	
281568	Autre matériel et outillage d'incendie et de défense civile		27 955,39		27 955,39	
2815731	Matériel roulant		7 689,12		7 689,12	
2815738	Autre matériel et outillage de voirie		8 058,47		8 058,47	

II - EXÉCUTION BUDGÉTAIRE

Recettes d'investissement - Vue détaillée

Chapitre / Article	Intitulé	Prévisions (a)	Émissions (b)	Annulations (c)	Réalisations nettes (d=b-c)	Solde prévisions / réalisations (a-d)
281828	Autres matériels de transport		218 577,81		218 577,81	
281831	Matériel informatique scolaire		30 710,22		30 710,22	
281838	Autre matériel informatique		461 852,02	2 895,00	458 957,02	
281841	Matériel de bureau et mobilier scolaires		6 608,00		6 608,00	
281848	Autres matériels de bureau et mobiliers		99 984,31		99 984,31	
28186	Cheptel		2 904,28		2 904,28	
28188	Autres		581 599,78		581 599,78	
4815	Charges liées à la crise sanitaire COVID-19		135 241,93		135 241,93	
4817	Indemnités de renégociation de la dette		610 402,48		610 402,48	
total chapitre 040	Opérations d'ordre de transferts entre sections	7 043 084,45	6 900 830,86	2 895,00	6 897 935,86	145 148,59
2031	Frais d'études		332 404,82		332 404,82	
2033	Frais d'insertion		17 820,00		17 820,00	
2111	Terrains nus		160,00		160,00	
2115	Terrains bâtis		18 157,00		18 157,00	
21312	Bâtiments scolaires		287 517,79		287 517,79	
21318	Autres bâtiments publics		5 987,62		5 987,62	
21538	Autres réseaux		9 302,91		9 302,91	
total chapitre 041	Opérations patrimoniales	721 866,00	671 350,14		671 350,14	50 515,86
Total des recettes d'ordre en investissement		9 876 483,84	7 572 181,00	2 895,00	7 569 286,00	2 307 197,84
Total des recettes d'investissement de l'exercice		36 950 298,56	33 457 390,51	3 002 895,00	30 454 495,51	6 495 803,05

Exercice 2022	
Envoyé en préfecture le 22/06/2023	
Reçu en préfecture le 22/06/2023	
Publié le	
ID : 059-215903923-20230609-D47_2023-BF	

II - EXÉCUTION BUDGÉTAIRE

Recettes d'investissement - Vue détaillée

Chapitre / Article	Intitulé	Prévisions (a)	Émissions (b)	Annulations (c)	Réalisations nettes (d=b-c)	Solde prévisions / réalisations (a-d)
001	Solde d'exécution de la section d'investissement reporté					
	Total des recettes de la section d'investissement	36 950 298,56	33 457 390,51	3 002 895,00	30 454 495,51	6 495 803,05



II – EXECUTION BUDGETAIRE
OPERATIONS D'EQUIPEMENT – DETAIL DES CHAPITRES ET ARTICLES

OPERATIONS D'EQUIPEMENT N° : 2018001(1)
LIBELLE : ACTION COEUR DE VILLE

Chap./ art. (2)	Libellé	Eléments afférents à l'exercice				Pour mémoire
		Prévisions (a)	Réalisations Mandats émis (b)	Taux de réalisation (b/a)	Restes à réaliser au 31/12 (3)	Cumul des réalisations (4)
DEPENSES		5 976 673,00	2 561 255,12	0,00	0,00	6 120 701,13
Total chapitre 20	Immobilisations incorporelles (sauf 204)	1 020 532,00	855 744,35	0,00	0,00	1 743 899,95
2031	Frais d'études	1 020 532,00	852 720,35		0,00	1 737 959,95
2033	Frais d'insertion	0,00	3 024,00		0,00	5 940,00
Total chapitre 204	Subventions d'équipement versées	0,00	0,00	0,00	0,00	268 380,28
2041512	Subv. Grpt : Bâtiments, installations	0,00	0,00		0,00	268 380,28
Total chapitre 21	Immobilisations corporelles	3 026 141,00	1 305 173,98	0,00	0,00	3 696 684,11
2111	Terrains nus	0,00	69 774,72		0,00	180 377,52
2112	Terrains de voirie	0,00	0,00		0,00	681 193,06
21318	Autres bâtiments publics	667 141,00	664 206,00		0,00	1 976 834,93
2138	Autres constructions	337 000,00	281 135,03		0,00	547 786,53
2151	Réseaux de voirie	1 764 000,00	290 058,23		0,00	290 058,23
21838	Autre matériel informatique	258 000,00	0,00		0,00	16 692,00
21848	Autres matériels de bureau et mobiliers	0,00	0,00		0,00	3 741,84
Total chapitre 22	Immobilisations reçues en affectation	0,00	0,00	0,00	0,00	0,00
Total chapitre 23	Immobilisations en cours	1 930 000,00	400 336,79	0,00	0,00	411 736,79
2313	Constructions	1 930 000,00	0,00		0,00	11 400,00
238	Avances commandes immo corporelles	0,00	400 336,79		0,00	400 336,79



		Eléments afférents à l'exercice				Pour mémoire
Recettes (répartition) (pour information)	Libellé	Prévisions (a)	Réalisations Titres émis (b)	Taux de réalisation (b/a)	Restes à réaliser au 31/12 (3)	Cumul des réalisations (4)
TOTAL RECETTES AFFECTEES (5)		0,00	0,00	0,00	0,00	22 560,00
Total chapitre 13	Subventions d'investissement (reçues) (sauf le 138)	0,00	0,00	0,00	0,00	0,00
Total chapitre 16	Emprunts et dettes assimilées (6)	0,00	0,00	0,00	0,00	0,00
Total chapitre 20	Immobilisations incorporelles (sauf 204)	0,00	0,00	0,00	0,00	22 560,00
2031	Frais d'études	0,00	0,00		0,00	22 560,00
Total chapitre 204	Subventions d'équipement versées	0,00	0,00	0,00	0,00	0,00
Total chapitre 21	Immobilisations corporelles	0,00	0,00	0,00	0,00	0,00
Total chapitre 22	Immobilisations reçues en affectation	0,00	0,00	0,00	0,00	0,00
Total chapitre 23	Immobilisations en cours	0,00	0,00	0,00	0,00	0,00

Solde du financement (7)	Pour l'exercice	En cumulé
Recettes – Dépenses	C - A -2 561 255,12	D - B -6 098 141,13

(1) Ouvrir une page par chapitre d'opération.

(2) Détailler les articles utilisés conformément au plan de comptes.

(3) Dépenses engagées non mandatées ou recettes justifiées non titrées.

(4) Réalisations antérieures + réalisations de l'exercice.

(5) Exceptionnellement, les comptes 20, 204, 21, 22 et 23 sont en recettes réelles en cas de réduction ou d'annulation de mandats donnant lieu à reversement.

(6) Sauf 165, 166 et 16449.

(7) Indiquer le signe algébrique.

II – EXECUTION BUDGETAIRE
OPERATIONS D'EQUIPEMENT – DETAIL DES CHAPITRES ET ARTICLES

OPERATIONS D'EQUIPEMENT N° : 2019001(1)
LIBELLE : NPNRU - ANRU 2

Chap./ art. (2)	Libellé	Eléments afférents à l'exercice				Pour mémoire
		Prévisions (a)	Réalisations Mandats émis (b)	Taux de réalisation (b/a)	Restes à réaliser au 31/12 (3)	Cumul des réalisations (4)
DEPENSES		1 431 851,00	245 400,30	0,00	0,00	650 786,70
Total chapitre 20	Immobilisations incorporelles (sauf 204)	868 430,00	222 270,30	0,00	0,00	350 651,10
2031	Frais d'études	868 430,00	222 270,30		0,00	350 651,10
Total chapitre 204	Subventions d'équipement versées	0,00	0,00	0,00	0,00	0,00
Total chapitre 21	Immobilisations corporelles	433 421,00	0,00	0,00	0,00	0,00
21318	Autres bâtiments publics	433 421,00	0,00		0,00	0,00
Total chapitre 22	Immobilisations reçues en affectation	0,00	0,00	0,00	0,00	0,00
Total chapitre 23	Immobilisations en cours	130 000,00	23 130,00	0,00	0,00	300 135,60
2313	Constructions	130 000,00	23 130,00		0,00	300 135,60



		Eléments afférents à l'exercice				Pour mémoire
Recettes (répartition) (pour information)	Libellé	Prévisions (a)	Réalisations Titres émis (b)	Taux de réalisation (b/a)	Restes à réaliser au 31/12 (3)	Cumul des réalisations (4)
TOTAL RECETTES AFFECTEES (5)		0,00	^C 0,00	0,00	0,00	^D 0,00
Total chapitre 13	Subventions d'investissement (reçues) (sauf le 138)	0,00	0,00	0,00	0,00	0,00
Total chapitre 16	Emprunts et dettes assimilées (6)	0,00	0,00	0,00	0,00	0,00
Total chapitre 20	Immobilisations incorporelles (sauf 204)	0,00	0,00	0,00	0,00	0,00
Total chapitre 204	Subventions d'équipement versées	0,00	0,00	0,00	0,00	0,00
Total chapitre 21	Immobilisations corporelles	0,00	0,00	0,00	0,00	0,00
Total chapitre 22	Immobilisations reçues en affectation	0,00	0,00	0,00	0,00	0,00
Total chapitre 23	Immobilisations en cours	0,00	0,00	0,00	0,00	0,00

Solde du financement (7)	Pour l'exercice		En cumulé	
Recettes – Dépenses	^{C - A}	-245 400,30	^{D - B}	-650 786,70

(1) Ouvrir une page par chapitre d'opération.

(2) Détailler les articles utilisés conformément au plan de comptes.

(3) Dépenses engagées non mandatées ou recettes justifiées non titrées.

(4) Réalisations antérieures + réalisations de l'exercice.

(5) Exceptionnellement, les comptes 20, 204, 21, 22 et 23 sont en recettes réelles en cas de réduction ou d'annulation de mandats donnant lieu à reversement.

(6) Sauf 165, 166 et 16449.

(7) Indiquer le signe algébrique.

II – EXECUTION BUDGETAIRE
OPERATIONS D'EQUIPEMENT – DETAIL DES CHAPITRES ET ARTICLES

OPERATIONS D'EQUIPEMENT N° : 490202101(1)
LIBELLE : REHABILITATION STADE JEAN SERRA FOOTBALL RUGBY

Chap./ art. (2)	Libellé	Eléments afférents à l'exercice				Pour mémoire
		Prévisions (a)	Réalisations Mandats émis (b)	Taux de réalisation (b/a)	Restes à réaliser au 31/12 (3)	Cumul des réalisations (4)
DEPENSES		367 958,00	175 888,24	0,00	0,00	1 419 129,26
Total chapitre 20	Immobilisations incorporelles (sauf 204)	69 708,00	40 084,34	0,00	0,00	41 812,34
2031	Frais d'études	69 708,00	39 220,34		0,00	40 948,34
2033	Frais d'insertion	0,00	864,00		0,00	864,00
Total chapitre 204	Subventions d'équipement versées	0,00	0,00	0,00	0,00	0,00
Total chapitre 21	Immobilisations corporelles	0,00	0,00	0,00	0,00	0,00
Total chapitre 22	Immobilisations reçues en affectation	0,00	0,00	0,00	0,00	0,00
Total chapitre 23	Immobilisations en cours	298 250,00	135 803,90	0,00	0,00	1 377 316,92
2313	Constructions	298 250,00	135 803,90		0,00	1 377 316,92



		Eléments afférents à l'exercice				Pour mémoire
Recettes (répartition) (pour information)	Libellé	Prévisions (a)	Réalisations Titres émis (b)	Taux de réalisation (b/a)	Restes à réaliser au 31/12 (3)	Cumul des réalisations (4)
TOTAL RECETTES AFFECTEES (5)		0,00	^C 0,00	0,00	0,00	^D 0,00
Total chapitre 13	Subventions d'investissement (reçues) (sauf le 138)	0,00	0,00	0,00	0,00	0,00
Total chapitre 16	Emprunts et dettes assimilées (6)	0,00	0,00	0,00	0,00	0,00
Total chapitre 20	Immobilisations incorporelles (sauf 204)	0,00	0,00	0,00	0,00	0,00
Total chapitre 204	Subventions d'équipement versées	0,00	0,00	0,00	0,00	0,00
Total chapitre 21	Immobilisations corporelles	0,00	0,00	0,00	0,00	0,00
Total chapitre 22	Immobilisations reçues en affectation	0,00	0,00	0,00	0,00	0,00
Total chapitre 23	Immobilisations en cours	0,00	0,00	0,00	0,00	0,00

Solde du financement (7)	Pour l'exercice	En cumulé
Recettes – Dépenses	^{C - A} -175 888,24	^{D - B} -1 419 129,26

(1) Ouvrir une page par chapitre d'opération.

(2) Détailler les articles utilisés conformément au plan de comptes.

(3) Dépenses engagées non mandatées ou recettes justifiées non titrées.

(4) Réalisations antérieures + réalisations de l'exercice.

(5) Exceptionnellement, les comptes 20, 204, 21, 22 et 23 sont en recettes réelles en cas de réduction ou d'annulation de mandats donnant lieu à reversement.

(6) Sauf 165, 166 et 16449.

(7) Indiquer le signe algébrique.

II – EXECUTION BUDGETAIRE
OPERATIONS D'EQUIPEMENT – DETAIL DES CHAPITRES ET ARTICLES

OPERATIONS D'EQUIPEMENT N° : 490202102(1)
LIBELLE : REHABILITATION GYMNASSE MOZIN

Chap./ art. (2)	Libellé	Eléments afférents à l'exercice				Pour mémoire
		Prévisions (a)	Réalisations Mandats émis (b)	Taux de réalisation (b/a)	Restes à réaliser au 31/12 (3)	Cumul des réalisations (4)
DEPENSES		154 200,00	32 541,17	0,00	0,00	32 541,17
Total chapitre 20	Immobilisations incorporelles (sauf 204)	54 200,00	32 541,17	0,00	0,00	32 541,17
2031	Frais d'études	54 200,00	32 541,17		0,00	32 541,17
Total chapitre 204	Subventions d'équipement versées	0,00	0,00	0,00	0,00	0,00
Total chapitre 21	Immobilisations corporelles	100 000,00	0,00	0,00	0,00	0,00
21351	Bâtiments publics	100 000,00	0,00		0,00	0,00
Total chapitre 22	Immobilisations reçues en affectation	0,00	0,00	0,00	0,00	0,00
Total chapitre 23	Immobilisations en cours	0,00	0,00	0,00	0,00	0,00



		Eléments afférents à l'exercice				Pour mémoire
Recettes (répartition) (pour information)	Libellé	Prévisions (a)	Réalisations Titres émis (b)	Taux de réalisation (b/a)	Restes à réaliser au 31/12 (3)	Cumul des réalisations (4)
TOTAL RECETTES AFFECTEES (5)		0,00	^C 0,00	0,00	0,00	^D 0,00
Total chapitre 13	Subventions d'investissement (reçues) (sauf le 138)	0,00	0,00	0,00	0,00	0,00
Total chapitre 16	Emprunts et dettes assimilées (6)	0,00	0,00	0,00	0,00	0,00
Total chapitre 20	Immobilisations incorporelles (sauf 204)	0,00	0,00	0,00	0,00	0,00
Total chapitre 204	Subventions d'équipement versées	0,00	0,00	0,00	0,00	0,00
Total chapitre 21	Immobilisations corporelles	0,00	0,00	0,00	0,00	0,00
Total chapitre 22	Immobilisations reçues en affectation	0,00	0,00	0,00	0,00	0,00
Total chapitre 23	Immobilisations en cours	0,00	0,00	0,00	0,00	0,00

Solde du financement (7)	Pour l'exercice		En cumulé	
Recettes – Dépenses	^{C - A}	-32 541,17	^{D - B}	-32 541,17

(1) Ouvrir une page par chapitre d'opération.

(2) Détailler les articles utilisés conformément au plan de comptes.

(3) Dépenses engagées non mandatées ou recettes justifiées non titrées.

(4) Réalisations antérieures + réalisations de l'exercice.

(5) Exceptionnellement, les comptes 20, 204, 21, 22 et 23 sont en recettes réelles en cas de réduction ou d'annulation de mandats donnant lieu à reversement.

(6) Sauf 165, 166 et 16449.

(7) Indiquer le signe algébrique.



II – EXECUTION BUDGETAIRE
OPERATIONS D'EQUIPEMENT – DETAIL DES CHAPITRES ET ARTICLES

OPERATIONS D'EQUIPEMENT N° : 490202201(1)
LIBELLE : REHABILITATION GYMNASE COUBERTIN

Chap./ art. (2)	Libellé	Eléments afférents à l'exercice				Pour mémoire
		Prévisions (a)	Réalisations Mandats émis (b)	Taux de réalisation (b/a)	Restes à réaliser au 31/12 (3)	Cumul des réalisations (4)
DEPENSES		25 500,00	0,00	0,00	0,00	0,00
Total chapitre 20	Immobilisations incorporelles (sauf 204)	25 500,00	0,00	0,00	0,00	0,00
2031	Frais d'études	25 500,00	0,00		0,00	0,00
Total chapitre 204	Subventions d'équipement versées	0,00	0,00	0,00	0,00	0,00
Total chapitre 21	Immobilisations corporelles	0,00	0,00	0,00	0,00	0,00
Total chapitre 22	Immobilisations reçues en affectation	0,00	0,00	0,00	0,00	0,00
Total chapitre 23	Immobilisations en cours	0,00	0,00	0,00	0,00	0,00



		Eléments afférents à l'exercice				Pour mémoire
Recettes (répartition) (pour information)	Libellé	Prévisions (a)	Réalisations Titres émis (b)	Taux de réalisation (b/a)	Restes à réaliser au 31/12 (3)	Cumul des réalisations (4)
TOTAL RECETTES AFFECTEES (5)		0,00	C 0,00	0,00	0,00	D 0,00
Total chapitre 13	Subventions d'investissement (reçues) (sauf le 138)	0,00	0,00	0,00	0,00	0,00
Total chapitre 16	Emprunts et dettes assimilées (6)	0,00	0,00	0,00	0,00	0,00
Total chapitre 20	Immobilisations incorporelles (sauf 204)	0,00	0,00	0,00	0,00	0,00
Total chapitre 204	Subventions d'équipement versées	0,00	0,00	0,00	0,00	0,00
Total chapitre 21	Immobilisations corporelles	0,00	0,00	0,00	0,00	0,00
Total chapitre 22	Immobilisations reçues en affectation	0,00	0,00	0,00	0,00	0,00
Total chapitre 23	Immobilisations en cours	0,00	0,00	0,00	0,00	0,00

Solde du financement (7)	Pour l'exercice		En cumulé	
Recettes – Dépenses	C - A	0,00	D - B	0,00

(1) Ouvrir une page par chapitre d'opération.

(2) Détailler les articles utilisés conformément au plan de comptes.

(3) Dépenses engagées non mandatées ou recettes justifiées non titrées.

(4) Réalisations antérieures + réalisations de l'exercice.

(5) Exceptionnellement, les comptes 20, 204, 21, 22 et 23 sont en recettes réelles en cas de réduction ou d'annulation de mandats donnant lieu à reversement.

(6) Sauf 165, 166 et 16449.

(7) Indiquer le signe algébrique.



II – EXECUTION BUDGETAIRE
OPERATIONS D'EQUIPEMENT – DETAIL DES CHAPITRES ET ARTICLES

OPERATIONS D'EQUIPEMENT N° : 500202101(1)
LIBELLE : REHABILITATION DU GROUPE SCOLAIRE DE JOYEUSE

Chap./ art. (2)	Libellé	Eléments afférents à l'exercice				Pour mémoire
		Prévisions (a)	Réalisations Mandats émis (b)	Taux de réalisation (b/a)	Restes à réaliser au 31/12 (3)	Cumul des réalisations (4)
DEPENSES		245 700,00	237 353,41	0,00	0,00	556 723,45
Total chapitre 20	Immobilisations incorporelles (sauf 204)	43 500,00	36 038,40	0,00	0,00	46 910,40
2031	Frais d'études	43 500,00	36 038,40		0,00	46 910,40
Total chapitre 204	Subventions d'équipement versées	0,00	0,00	0,00	0,00	0,00
Total chapitre 21	Immobilisations corporelles	202 200,00	201 315,01	0,00	0,00	509 813,05
21312	Bâtiments scolaires	202 200,00	201 315,01		0,00	509 813,05
Total chapitre 22	Immobilisations reçues en affectation	0,00	0,00	0,00	0,00	0,00
Total chapitre 23	Immobilisations en cours	0,00	0,00	0,00	0,00	0,00



		Eléments afférents à l'exercice				Pour mémoire
Recettes (répartition) (pour information)	Libellé	Prévisions (a)	Réalisations Titres émis (b)	Taux de réalisation (b/a)	Restes à réaliser au 31/12 (3)	Cumul des réalisations (4)
TOTAL RECETTES AFFECTEES (5)		0,00	C 0,00	0,00	0,00	D 0,00
Total chapitre 13	Subventions d'investissement (reçues) (sauf le 138)	0,00	0,00	0,00	0,00	0,00
Total chapitre 16	Emprunts et dettes assimilées (6)	0,00	0,00	0,00	0,00	0,00
Total chapitre 20	Immobilisations incorporelles (sauf 204)	0,00	0,00	0,00	0,00	0,00
Total chapitre 204	Subventions d'équipement versées	0,00	0,00	0,00	0,00	0,00
Total chapitre 21	Immobilisations corporelles	0,00	0,00	0,00	0,00	0,00
Total chapitre 22	Immobilisations reçues en affectation	0,00	0,00	0,00	0,00	0,00
Total chapitre 23	Immobilisations en cours	0,00	0,00	0,00	0,00	0,00

Solde du financement (7)	Pour l'exercice		En cumulé	
Recettes – Dépenses	C - A	-237 353,41	D - B	-556 723,45

(1) Ouvrir une page par chapitre d'opération.

(2) Détailler les articles utilisés conformément au plan de comptes.

(3) Dépenses engagées non mandatées ou recettes justifiées non titrées.

(4) Réalisations antérieures + réalisations de l'exercice.

(5) Exceptionnellement, les comptes 20, 204, 21, 22 et 23 sont en recettes réelles en cas de réduction ou d'annulation de mandats donnant lieu à reversement.

(6) Sauf 165, 166 et 16449.

(7) Indiquer le signe algébrique.



II – EXECUTION BUDGETAIRE
OPERATIONS D'EQUIPEMENT – DETAIL DES CHAPITRES ET ARTICLES

OPERATIONS D'EQUIPEMENT N° : 500202102(1)
LIBELLE : REHABILITATION DU GROUPE SCOLAIRE PONT ALLANT

Chap./ art. (2)	Libellé	Eléments afférents à l'exercice				Pour mémoire
		Prévisions (a)	Réalisations Mandats émis (b)	Taux de réalisation (b/a)	Restes à réaliser au 31/12 (3)	Cumul des réalisations (4)
DEPENSES		499 799,00	349 736,81	0,00	0,00	1 049 333,07
Total chapitre 20	Immobilisations incorporelles (sauf 204)	112 759,00	90 961,47	0,00	0,00	114 326,19
2031	Frais d'études	112 759,00	90 961,47		0,00	114 326,19
Total chapitre 204	Subventions d'équipement versées	0,00	0,00	0,00	0,00	0,00
Total chapitre 21	Immobilisations corporelles	387 040,00	217 419,60	0,00	0,00	893 651,14
21312	Bâtiments scolaires	387 040,00	217 419,60		0,00	893 651,14
Total chapitre 22	Immobilisations reçues en affectation	0,00	0,00	0,00	0,00	0,00
Total chapitre 23	Immobilisations en cours	0,00	41 355,74	0,00	0,00	41 355,74
238	Avances commandes immo corporelles	0,00	41 355,74		0,00	41 355,74



		Eléments afférents à l'exercice				Pour mémoire
Recettes (répartition) (pour information)	Libellé	Prévisions (a)	Réalisations Titres émis (b)	Taux de réalisation (b/a)	Restes à réaliser au 31/12 (3)	Cumul des réalisations (4)
TOTAL RECETTES AFFECTEES (5)		0,00	C 0,00	0,00	0,00	D 0,00
Total chapitre 13	Subventions d'investissement (reçues) (sauf le 138)	0,00	0,00	0,00	0,00	0,00
Total chapitre 16	Emprunts et dettes assimilées (6)	0,00	0,00	0,00	0,00	0,00
Total chapitre 20	Immobilisations incorporelles (sauf 204)	0,00	0,00	0,00	0,00	0,00
Total chapitre 204	Subventions d'équipement versées	0,00	0,00	0,00	0,00	0,00
Total chapitre 21	Immobilisations corporelles	0,00	0,00	0,00	0,00	0,00
Total chapitre 22	Immobilisations reçues en affectation	0,00	0,00	0,00	0,00	0,00
Total chapitre 23	Immobilisations en cours	0,00	0,00	0,00	0,00	0,00

Solde du financement (7)	Pour l'exercice	En cumulé
Recettes – Dépenses	C - A -349 736,81	D - B -1 049 333,07

(1) Ouvrir une page par chapitre d'opération.

(2) Détailler les articles utilisés conformément au plan de comptes.

(3) Dépenses engagées non mandatées ou recettes justifiées non titrées.

(4) Réalisations antérieures + réalisations de l'exercice.

(5) Exceptionnellement, les comptes 20, 204, 21, 22 et 23 sont en recettes réelles en cas de réduction ou d'annulation de mandats donnant lieu à reversement.

(6) Sauf 165, 166 et 16449.

(7) Indiquer le signe algébrique.



II – EXECUTION BUDGETAIRE
OPERATIONS D'EQUIPEMENT – DETAIL DES CHAPITRES ET ARTICLES

OPERATIONS D'EQUIPEMENT N° : 500202103(1)
LIBELLE : REHABILITATION DU GROUPE SCOLAIRE FAUBOURG DE MONS

Chap./ art. (2)	Libellé	Eléments afférents à l'exercice				Pour mémoire
		Prévisions (a)	Réalisations Mandats émis (b)	Taux de réalisation (b/a)	Restes à réaliser au 31/12 (3)	Cumul des réalisations (4)
DEPENSES		27 500,00	A 25 188,00	0,00	0,00	B 137 607,60
Total chapitre 20	Immobilisations incorporelles (sauf 204)	27 500,00	25 188,00	0,00	0,00	25 560,00
2031	Frais d'études	27 500,00	25 188,00		0,00	25 560,00
Total chapitre 204	Subventions d'équipement versées	0,00	0,00	0,00	0,00	0,00
Total chapitre 21	Immobilisations corporelles	0,00	0,00	0,00	0,00	112 047,60
21312	Bâtiments scolaires	0,00	0,00		0,00	112 047,60
Total chapitre 22	Immobilisations reçues en affectation	0,00	0,00	0,00	0,00	0,00
Total chapitre 23	Immobilisations en cours	0,00	0,00	0,00	0,00	0,00



		Eléments afférents à l'exercice				Pour mémoire
Recettes (répartition) (pour information)	Libellé	Prévisions (a)	Réalisations Titres émis (b)	Taux de réalisation (b/a)	Restes à réaliser au 31/12 (3)	Cumul des réalisations (4)
TOTAL RECETTES AFFECTEES (5)		0,00	C 0,00	0,00	0,00	D 0,00
Total chapitre 13	Subventions d'investissement (reçues) (sauf le 138)	0,00	0,00	0,00	0,00	0,00
Total chapitre 16	Emprunts et dettes assimilées (6)	0,00	0,00	0,00	0,00	0,00
Total chapitre 20	Immobilisations incorporelles (sauf 204)	0,00	0,00	0,00	0,00	0,00
Total chapitre 204	Subventions d'équipement versées	0,00	0,00	0,00	0,00	0,00
Total chapitre 21	Immobilisations corporelles	0,00	0,00	0,00	0,00	0,00
Total chapitre 22	Immobilisations reçues en affectation	0,00	0,00	0,00	0,00	0,00
Total chapitre 23	Immobilisations en cours	0,00	0,00	0,00	0,00	0,00

Solde du financement (7)	Pour l'exercice		En cumulé	
Recettes – Dépenses	C - A	-25 188,00	D - B	-137 607,60

(1) Ouvrir une page par chapitre d'opération.

(2) Détailler les articles utilisés conformément au plan de comptes.

(3) Dépenses engagées non mandatées ou recettes justifiées non titrées.

(4) Réalisations antérieures + réalisations de l'exercice.

(5) Exceptionnellement, les comptes 20, 204, 21, 22 et 23 sont en recettes réelles en cas de réduction ou d'annulation de mandats donnant lieu à reversement.

(6) Sauf 165, 166 et 16449.

(7) Indiquer le signe algébrique.



II – EXECUTION BUDGETAIRE
OPERATIONS D'EQUIPEMENT – DETAIL DES CHAPITRES ET ARTICLES

OPERATIONS D'EQUIPEMENT N° : 500202201(1)
LIBELLE : REHABILITATION ECOLE ANNE FRANK

Chap./ art. (2)	Libellé	Eléments afférents à l'exercice				Pour mémoire
		Prévisions (a)	Réalisations Mandats émis (b)	Taux de réalisation (b/a)	Restes à réaliser au 31/12 (3)	Cumul des réalisations (4)
DEPENSES		30 000,00	0,00	0,00	0,00	0,00
Total chapitre 20	Immobilisations incorporelles (sauf 204)	30 000,00	0,00	0,00	0,00	0,00
2031	Frais d'études	30 000,00	0,00		0,00	0,00
Total chapitre 204	Subventions d'équipement versées	0,00	0,00	0,00	0,00	0,00
Total chapitre 21	Immobilisations corporelles	0,00	0,00	0,00	0,00	0,00
Total chapitre 22	Immobilisations reçues en affectation	0,00	0,00	0,00	0,00	0,00
Total chapitre 23	Immobilisations en cours	0,00	0,00	0,00	0,00	0,00



		Eléments afférents à l'exercice				Pour mémoire
Recettes (répartition) (pour information)	Libellé	Prévisions (a)	Réalisations Titres émis (b)	Taux de réalisation (b/a)	Restes à réaliser au 31/12 (3)	Cumul des réalisations (4)
TOTAL RECETTES AFFECTEES (5)		0,00	C 0,00	0,00	0,00	D 0,00
Total chapitre 13	Subventions d'investissement (reçues) (sauf le 138)	0,00	0,00	0,00	0,00	0,00
Total chapitre 16	Emprunts et dettes assimilées (6)	0,00	0,00	0,00	0,00	0,00
Total chapitre 20	Immobilisations incorporelles (sauf 204)	0,00	0,00	0,00	0,00	0,00
Total chapitre 204	Subventions d'équipement versées	0,00	0,00	0,00	0,00	0,00
Total chapitre 21	Immobilisations corporelles	0,00	0,00	0,00	0,00	0,00
Total chapitre 22	Immobilisations reçues en affectation	0,00	0,00	0,00	0,00	0,00
Total chapitre 23	Immobilisations en cours	0,00	0,00	0,00	0,00	0,00

Solde du financement (7)	Pour l'exercice		En cumulé	
Recettes – Dépenses	C - A	0,00	D - B	0,00

(1) Ouvrir une page par chapitre d'opération.

(2) Détailler les articles utilisés conformément au plan de comptes.

(3) Dépenses engagées non mandatées ou recettes justifiées non titrées.

(4) Réalisations antérieures + réalisations de l'exercice.

(5) Exceptionnellement, les comptes 20, 204, 21, 22 et 23 sont en recettes réelles en cas de réduction ou d'annulation de mandats donnant lieu à reversement.

(6) Sauf 165, 166 et 16449.

(7) Indiquer le signe algébrique.



II – EXECUTION BUDGETAIRE
OPERATIONS D'EQUIPEMENT – DETAIL DES CHAPITRES ET ARTICLES

OPERATIONS D'EQUIPEMENT N° : 500202202(1)
LIBELLE : REHABILITATION ECOLE LAMARTINE

Chap./ art. (2)	Libellé	Eléments afférents à l'exercice				Pour mémoire
		Prévisions (a)	Réalisations Mandats émis (b)	Taux de réalisation (b/a)	Restes à réaliser au 31/12 (3)	Cumul des réalisations (4)
DEPENSES		138 100,00	105 002,86	0,00	0,00	105 002,86
Total chapitre 20	Immobilisations incorporelles (sauf 204)	1 500,00	0,00	0,00	0,00	0,00
2031	Frais d'études	1 500,00	0,00		0,00	0,00
Total chapitre 204	Subventions d'équipement versées	0,00	0,00	0,00	0,00	0,00
Total chapitre 21	Immobilisations corporelles	136 600,00	105 002,86	0,00	0,00	105 002,86
21312	Bâtiments scolaires	136 600,00	105 002,86		0,00	105 002,86
Total chapitre 22	Immobilisations reçues en affectation	0,00	0,00	0,00	0,00	0,00
Total chapitre 23	Immobilisations en cours	0,00	0,00	0,00	0,00	0,00



		Eléments afférents à l'exercice				Pour mémoire
Recettes (répartition) (pour information)	Libellé	Prévisions (a)	Réalisations Titres émis (b)	Taux de réalisation (b/a)	Restes à réaliser au 31/12 (3)	Cumul des réalisations (4)
TOTAL RECETTES AFFECTEES (5)		0,00	C 0,00	0,00	0,00	D 0,00
Total chapitre 13	Subventions d'investissement (reçues) (sauf le 138)	0,00	0,00	0,00	0,00	0,00
Total chapitre 16	Emprunts et dettes assimilées (6)	0,00	0,00	0,00	0,00	0,00
Total chapitre 20	Immobilisations incorporelles (sauf 204)	0,00	0,00	0,00	0,00	0,00
Total chapitre 204	Subventions d'équipement versées	0,00	0,00	0,00	0,00	0,00
Total chapitre 21	Immobilisations corporelles	0,00	0,00	0,00	0,00	0,00
Total chapitre 22	Immobilisations reçues en affectation	0,00	0,00	0,00	0,00	0,00
Total chapitre 23	Immobilisations en cours	0,00	0,00	0,00	0,00	0,00

Solde du financement (7)	Pour l'exercice		En cumulé	
Recettes – Dépenses	C - A	-105 002,86	D - B	-105 002,86

(1) Ouvrir une page par chapitre d'opération.

(2) Détailler les articles utilisés conformément au plan de comptes.

(3) Dépenses engagées non mandatées ou recettes justifiées non titrées.

(4) Réalisations antérieures + réalisations de l'exercice.

(5) Exceptionnellement, les comptes 20, 204, 21, 22 et 23 sont en recettes réelles en cas de réduction ou d'annulation de mandats donnant lieu à reversement.

(6) Sauf 165, 166 et 16449.

(7) Indiquer le signe algébrique.

II – EXECUTION BUDGETAIRE
OPERATIONS D'EQUIPEMENT – DETAIL DES CHAPITRES ET ARTICLES

OPERATIONS D'EQUIPEMENT N° : 510202101(1)
LIBELLE : RECONSTRUCTION DE LA SALLE CABRI

Chap./ art. (2)	Libellé	Eléments afférents à l'exercice				Pour mémoire
		Prévisions (a)	Réalisations Mandats émis (b)	Taux de réalisation (b/a)	Restes à réaliser au 31/12 (3)	Cumul des réalisations (4)
DEPENSES		540 600,00	10 146,00	0,00	0,00	10 146,00
Total chapitre 20	Immobilisations incorporelles (sauf 204)	90 600,00	10 146,00	0,00	0,00	10 146,00
2031	Frais d'études	90 600,00	10 146,00		0,00	10 146,00
Total chapitre 204	Subventions d'équipement versées	0,00	0,00	0,00	0,00	0,00
Total chapitre 21	Immobilisations corporelles	0,00	0,00	0,00	0,00	0,00
Total chapitre 22	Immobilisations reçues en affectation	0,00	0,00	0,00	0,00	0,00
Total chapitre 23	Immobilisations en cours	450 000,00	0,00	0,00	0,00	0,00
2313	Constructions	450 000,00	0,00		0,00	0,00



		Eléments afférents à l'exercice				Pour mémoire
Recettes (répartition) (pour information)	Libellé	Prévisions (a)	Réalisations Titres émis (b)	Taux de réalisation (b/a)	Restes à réaliser au 31/12 (3)	Cumul des réalisations (4)
TOTAL RECETTES AFFECTEES (5)		0,00	C 0,00	0,00	0,00	D 0,00
Total chapitre 13	Subventions d'investissement (reçues) (sauf le 138)	0,00	0,00	0,00	0,00	0,00
Total chapitre 16	Emprunts et dettes assimilées (6)	0,00	0,00	0,00	0,00	0,00
Total chapitre 20	Immobilisations incorporelles (sauf 204)	0,00	0,00	0,00	0,00	0,00
Total chapitre 204	Subventions d'équipement versées	0,00	0,00	0,00	0,00	0,00
Total chapitre 21	Immobilisations corporelles	0,00	0,00	0,00	0,00	0,00
Total chapitre 22	Immobilisations reçues en affectation	0,00	0,00	0,00	0,00	0,00
Total chapitre 23	Immobilisations en cours	0,00	0,00	0,00	0,00	0,00

Solde du financement (7)	Pour l'exercice		En cumulé	
Recettes – Dépenses	C - A	-10 146,00	D - B	-10 146,00

(1) Ouvrir une page par chapitre d'opération.

(2) Détailler les articles utilisés conformément au plan de comptes.

(3) Dépenses engagées non mandatées ou recettes justifiées non titrées.

(4) Réalisations antérieures + réalisations de l'exercice.

(5) Exceptionnellement, les comptes 20, 204, 21, 22 et 23 sont en recettes réelles en cas de réduction ou d'annulation de mandats donnant lieu à reversement.

(6) Sauf 165, 166 et 16449.

(7) Indiquer le signe algébrique.



II – EXECUTION BUDGETAIRE
OPERATIONS D'EQUIPEMENT – DETAIL DES CHAPITRES ET ARTICLES

OPERATIONS D'EQUIPEMENT N° : 510202201(1)
LIBELLE : REHABILITATION DE L'HOTEL DE VILLE

Chap./ art. (2)	Libellé	Eléments afférents à l'exercice				Pour mémoire
		Prévisions (a)	Réalisations Mandats émis (b)	Taux de réalisation (b/a)	Restes à réaliser au 31/12 (3)	Cumul des réalisations (4)
DEPENSES		67 939,00	0,00	0,00	0,00	0,00
Total chapitre 20	Immobilisations incorporelles (sauf 204)	8 939,00	0,00	0,00	0,00	0,00
2031	Frais d'études	8 939,00	0,00		0,00	0,00
Total chapitre 204	Subventions d'équipement versées	0,00	0,00	0,00	0,00	0,00
Total chapitre 21	Immobilisations corporelles	59 000,00	0,00	0,00	0,00	0,00
21311	Bâtiments administratifs	59 000,00	0,00		0,00	0,00
Total chapitre 22	Immobilisations reçues en affectation	0,00	0,00	0,00	0,00	0,00
Total chapitre 23	Immobilisations en cours	0,00	0,00	0,00	0,00	0,00



		Eléments afférents à l'exercice				Pour mémoire
Recettes (répartition) (pour information)	Libellé	Prévisions (a)	Réalisations Titres émis (b)	Taux de réalisation (b/a)	Restes à réaliser au 31/12 (3)	Cumul des réalisations (4)
TOTAL RECETTES AFFECTEES (5)		0,00	C 0,00	0,00	0,00	D 0,00
Total chapitre 13	Subventions d'investissement (reçues) (sauf le 138)	0,00	0,00	0,00	0,00	0,00
Total chapitre 16	Emprunts et dettes assimilées (6)	0,00	0,00	0,00	0,00	0,00
Total chapitre 20	Immobilisations incorporelles (sauf 204)	0,00	0,00	0,00	0,00	0,00
Total chapitre 204	Subventions d'équipement versées	0,00	0,00	0,00	0,00	0,00
Total chapitre 21	Immobilisations corporelles	0,00	0,00	0,00	0,00	0,00
Total chapitre 22	Immobilisations reçues en affectation	0,00	0,00	0,00	0,00	0,00
Total chapitre 23	Immobilisations en cours	0,00	0,00	0,00	0,00	0,00

Solde du financement (7)	Pour l'exercice		En cumulé	
Recettes – Dépenses	C - A	0,00	D - B	0,00

(1) Ouvrir une page par chapitre d'opération.

(2) Détailler les articles utilisés conformément au plan de comptes.

(3) Dépenses engagées non mandatées ou recettes justifiées non titrées.

(4) Réalisations antérieures + réalisations de l'exercice.

(5) Exceptionnellement, les comptes 20, 204, 21, 22 et 23 sont en recettes réelles en cas de réduction ou d'annulation de mandats donnant lieu à reversement.

(6) Sauf 165, 166 et 16449.

(7) Indiquer le signe algébrique.

II - EXÉCUTION BUDGÉTAIRE

Dépenses de fonctionnement - Vue détaillée

Chapitre / Article	Intitulé	Prévisions (a)	Émissions (b)	Annulations (c)	Réalisations nettes (d=b-c)	Solde prévisions / réalisations (a-d)
60611	Eau et assainissement		334 770,05		334 770,05	
60612	Énergie - Électricité		1 262 569,77	914,43	1 261 655,34	
60613	Chauffage urbain		2 935 672,43	2 972,16	2 932 700,27	
60618	Autres fournitures		558,00		558,00	
60621	Combustibles		7 551,10	340,00	7 211,10	
60622	Carburants		175 682,40	955,51	174 726,89	
60623	Alimentation		411 130,91	45 693,72	365 437,19	
60624	Produits de traitement		9 705,78	990,00	8 715,78	
60631	Fournitures d'entretien		47 951,42	806,82	47 144,60	
60632	Fournitures de petit équipement		179 941,26	17 306,89	162 634,37	
60633	Fournitures de voirie		20 854,58	5 228,95	15 625,63	
60636	Habillement et Vêtements de travail		71 956,29	2 452,50	69 503,79	
6064	Fournitures administratives		35 291,79		35 291,79	
6065	Livres, disques, cassettes ... (bibliothèques et médiathèques)		34 436,23	621,13	33 815,10	
60661	Médicaments		23 518,19		23 518,19	
60668	Autres produits pharmaceutiques		170,78	59,80	110,98	
6067	Fournitures scolaires		102 337,92	1 603,54	100 734,38	
6068	Autres matières et fournitures.		318 883,55	10 831,81	308 051,74	
611	Contrats de prestations de services		731 748,69	35 004,56	696 744,13	
6132	Locations immobilières		18 997,19		18 997,19	
61351	Matériel roulant		71 628,11	6 560,08	65 068,03	

II - EXÉCUTION BUDGÉTAIRE

Dépenses de fonctionnement - Vue détaillée

Chapitre / Article	Intitulé	Prévisions (a)	Émissions (b)	Annulations (c)	Réalisations nettes (d=b-c)	Solde prévisions / réalisations (a-d)
61358	Autres		162 830,91	55 263,76	107 567,15	
614	Charges locatives et de copropriété		16 334,27		16 334,27	
61521	Terrains		37 608,00		37 608,00	
615221	Bâtiments publics		334 100,01	20 534,36	313 565,65	
615228	Autres bâtiments		161 756,35	38 361,55	123 394,80	
615231	Voiries		12 798,12		12 798,12	
61551	Matériel roulant		71 731,48	5 035,93	66 695,55	
61558	Autres biens mobiliers		29 751,45	1 284,52	28 466,93	
6156	Maintenance		399 990,88	125 056,18	274 934,70	
6161	Multirisques		160 001,78	572,83	159 428,95	
6168	Autres		19 004,52	1 393,64	17 610,88	
617	Études et recherches		18 462,00	18 462,00		
6182	Documentation générale et technique		33 527,14	1 315,91	32 211,23	
6183	Frais de formation (personnel extérieur à la collectivité)		200,00		200,00	
6184	Versements à des organismes de formation		111 727,74	29 730,50	81 997,24	
6185	Frais de colloques et séminaires		665,00		665,00	
6188	Autres frais divers		1 063 633,97	79 133,93	984 500,04	
62261	Honoraires médicaux et paramédicaux		6 056,40		6 056,40	
62268	Autres honoraires, conseils...		36 762,16	1 116,11	35 646,05	
6227	Frais d'actes et de contentieux		3 600,00		3 600,00	

II - EXÉCUTION BUDGÉTAIRE

Dépenses de fonctionnement - Vue détaillée

Chapitre / Article	Intitulé	Prévisions (a)	Émissions (b)	Annulations (c)	Réalisations nettes (d=b-c)	Solde prévisions / réalisations (a-d)
6228	Divers		7 317,58		7 317,58	
6231	Annonces et insertions		99 531,18	37 025,32	62 505,86	
6232	Fêtes et cérémonies		110 620,17	10 175,92	100 444,25	
6236	Catalogues et imprimés et publications		39 287,57		39 287,57	
6241	Transports de biens		6 326,94	1 172,02	5 154,92	
6245	Transports de personnes extérieures à la collectivité		268 858,90	40 499,72	228 359,18	
6247	Transports collectifs du personnel		2 716,00	614,00	2 102,00	
6248	Divers		2 583,36	24,90	2 558,46	
6251	Voyages, déplacements et missions		24 118,11	284,40	23 833,71	
6261	Frais d'affranchissement		82 830,04	789,22	82 040,82	
6262	Frais de télécommunications		328 215,74	30 707,88	297 507,86	
627	Services bancaires et assimilés.		44 620,18		44 620,18	
6281	Concours divers (cotisations...)		7 037,30		7 037,30	
6283	Frais de nettoyage des locaux		504 171,78	14 321,86	489 849,92	
62876	Au GFP de rattachement		5 337,50	5 077,24	260,26	
6288	Autres		1 312 935,87	397 206,73	915 729,14	
63512	Taxes foncières		199 033,16		199 033,16	
63513	Autres impôts locaux		1 210,50		1 210,50	
6354	Droits d'enregistrement et de timbre		212,76		212,76	
6355	Taxes et impôts sur les véhicules		1 279,46	680,04	599,42	

II - EXÉCUTION BUDGÉTAIRE

Dépenses de fonctionnement - Vue détaillée

Chapitre / Article	Intitulé	Prévisions (a)	Émissions (b)	Annulations (c)	Réalisations nettes (d=b-c)	Solde prévisions / réalisations (a-d)
637	Autres impôts, taxes et versements assimilés (autres organismes)		1 282,00		1 282,00	
total chapitre 011	Charges à caractère général	11 939 356,00	12 525 424,72	1 048 182,37	11 477 242,35	462 113,65
6218	Autre personnel extérieur		34 017,65		34 017,65	
6331	Versement mobilité		255 038,05	0,49	255 037,56	
6332	Cotisations versées au F.N.A.L.		70 846,84	0,14	70 846,70	
6336	Cotisations au CNFPT et au centre de gestion de la fonction publique territoriale		146 012,21	0,29	146 011,92	
64111	Rémunération principale		11 304 689,26	414,19	11 304 275,07	
64112	Supplément familial de traitement et indemnité de résidence		364 760,78	9,79	364 750,99	
64113	NBI		97 316,33	652,79	96 663,54	
64114	Personnel titulaire - Indemnité inflation		36 199,99		36 199,99	
64118	Autres indemnités.		3 044 531,22		3 044 531,22	
64131	Rémunérations		2 587 010,82	38,65	2 586 972,17	
64134	Personnel non titulaire - Indemnité inflation		10 100,00		10 100,00	
64164	Emplois aidés - Indemnité inflation		4 799,99		4 799,99	
64168	Autres emplois aidés		394 404,32	110,51	394 293,81	
64171	Apprentis - Rémunérations		83 066,68		83 066,68	
64172	Apprentis - Indemnité inflation		900,00		900,00	
6451	Cotisations à l'U.R.S.S.A.F.		2 545 090,94	8,35	2 545 082,59	

II - EXÉCUTION BUDGÉTAIRE

Dépenses de fonctionnement - Vue détaillée

Chapitre / Article	Intitulé	Prévisions (a)	Émissions (b)	Annulations (c)	Réalisations nettes (d=b-c)	Solde prévisions / réalisations (a-d)
6453	Cotisations aux caisses de retraite		3 705 523,81	24,25	3 705 499,56	
6454	Cotisations aux A.S.S.E.D.I.C		118 748,75	34,19	118 714,56	
6455	Cotisations pour assurance du personnel		674 549,43		674 549,43	
6458	Cotisations aux autres organismes sociaux.		44 755,56		44 755,56	
64731	Versées directement		12 881,92		12 881,92	
6474	Versements aux oeuvres sociales		113 828,00		113 828,00	
6475	Médecine du travail, pharmacie		58 818,84	868,60	57 950,24	
6488	Autres		29 864,47		29 864,47	
total chapitre 012	Charges de personnel et frais assimilés	25 853 400,00	25 737 755,86	2 162,24	25 735 593,62	117 806,38
7391112	Dégrèvement de taxe d'habitation sur les logements vacants		43 626,00		43 626,00	
total chapitre 014	Atténuations de produits	50 000,00	43 626,00		43 626,00	6 374,00
total chapitre 016	APA					
total chapitre 017	RSA/Régularisations de RMI					
65131	Bourses		30,49		30,49	
65132	Prix		3 500,00		3 500,00	
6514	Cotisations, adhésions et autres prestations (pour le compte de tiers)		4 040,00	667,00	3 373,00	
65311	Indemnités de fonction		259 332,00		259 332,00	
65313	Cotisations de retraite		17 672,39		17 672,39	

II - EXÉCUTION BUDGÉTAIRE

Dépenses de fonctionnement - Vue détaillée

Chapitre / Article	Intitulé	Prévisions (a)	Émissions (b)	Annulations (c)	Réalisations nettes (d=b-c)	Solde prévisions / réalisations (a-d)
6541	Créances admises en non-valeur		45 696,70		45 696,70	
657361	Caisses des écoles		41 200,00		41 200,00	
657362	CCAS		1 150 000,00		1 150 000,00	
65748	Autres personnes de droit privé		2 851 737,09	62 052,00	2 789 685,09	
65811	Droits utilisation informatique en nuage		190 506,66	17 275,21	173 231,45	
65818	Autres		121 910,87	1 315,43	120 595,44	
6583	Intérêts moratoires et pénalités sur marchés		535,16		535,16	
6584	Amendes fiscales et pénales		150,00		150,00	
65886	Pertes de change sur créances et dettes non financières		86,38		86,38	
65888	Autres		91 653,95		91 653,95	
total chapitre 65	Autres charges de gestion courante (sauf 6586)	4 813 876,00	4 778 051,69	81 309,64	4 696 742,05	117 133,95
total chapitre 6586	Frais de fonctionnement des groupes d'élus (1)					
Total des dépenses de gestion des services		42 656 632,00	43 084 858,27	1 131 654,25	41 953 204,02	703 427,98
66111	Intérêts réglés à l'échéance		1 937 225,10		1 937 225,10	
66112	Intérêts - rattachement des ICNE		697 306,88	674 968,09	22 338,79	
6618	Intérêts des autres dettes		124 529,00		124 529,00	
total chapitre 66	Charges financières	2 085 000,00	2 759 060,98	674 968,09	2 084 092,89	907,11
673	Titres annulés (sur exercices antérieurs)		22 973,83		22 973,83	
total chapitre 67	Charges spécifiques	58 545,00	22 973,83		22 973,83	35 571,17

II - EXÉCUTION BUDGÉTAIRE

Dépenses de fonctionnement - Vue détaillée

Chapitre / Article	Intitulé	Prévisions (a)	Émissions (b)	Annulations (c)	Réalisations nettes (d=b-c)	Solde prévisions / réalisations (a-d)
total chapitre 68	Dotations aux provisions					
Total des dépenses réelles et mixtes		44 800 177,00	45 866 893,08	1 806 622,34	44 060 270,74	739 906,26
total chapitre 023	Virement à la section d'investissement	2 111 533,39				
675	Valeurs comptables des immobilisations cédées		1 656 814,42		1 656 814,42	
6761	Différences sur réalisations (positives) transférées en investissement		207 204,03		207 204,03	
6811	Dotations aux amortissements des immobilisations incorporelles et corporelles		4 291 168,00	2 895,00	4 288 273,00	
68128	Dotations aux amortissements des charges exceptionnelles différées		135 241,93		135 241,93	
6862	Dotations aux amortissements des charges financières à répartir		610 402,48		610 402,48	
total chapitre 042	Opérations d'ordre de transfert entre sections	7 043 084,45	6 900 830,86	2 895,00	6 897 935,86	145 148,59
total chapitre 043	Opérations d'ordre à l'intérieur de la section de fonctionnement					
Total des dépenses d'ordre de fonctionnement		9 154 617,84	6 900 830,86	2 895,00	6 897 935,86	2 256 681,98
Total des dépenses de fonctionnement de l'exercice		53 954 794,84	52 767 723,94	1 809 517,34	50 958 206,60	2 996 588,24
002 Résultat de fonctionnement reporté						

II - EXÉCUTION BUDGÉTAIRE**Dépenses de fonctionnement - Vue détaillée**

Chapitre / Article	Intitulé	Prévisions (a)	Émissions (b)	Annulations (c)	Réalisations nettes (d=b-c)	Solde prévisions / réalisations (a-d)
Total des dépenses de la section de fonctionnement		53 954 794,84	52 767 723,94	1 809 517,34	50 958 206,60	2 996 588,24

(1) Collectivités de plus de 100 000 habitants

II - EXÉCUTION BUDGÉTAIRE

Recettes de fonctionnement - Vue détaillée

Chapitre / Article	Intitulé	Prévisions (a)	Émissions (b)	Annulations (c)	Réalisations nettes (d=b-c)	Solde prévisions / réalisations (a-d)
6419	Remboursements sur rémunérations du personnel		1 109 982,21	407,22	1 109 574,99	
6459	Remboursements sur charges de Sécurité Sociale et de prévoyance.		130 400,09		130 400,09	
total chapitre 013	Atténuations de charges	1 130 554,00	1 240 382,30	407,22	1 239 975,08	-109 421,08
total chapitre 016	APA					
total chapitre 017	RSA/Régularisations de RMI					
70311	Concession dans les cimetières (produit net)		34 304,00	652,00	33 652,00	
70323	Redevance d'occupation du domaine public		4 450,76	532,00	3 918,76	
7035	Locations de droits de chasse et de pêche		18,29		18,29	
7062	Redevances et droits des services à caractère culturel		67 214,00	360,00	66 854,00	
70632	A caractère de loisirs		1 696 135,44	294 281,67	1 401 853,77	
7066	Redevances et droits des services à caractère social		317 623,91	30 185,62	287 438,29	
7067	Redevances et droits des services périscolaires et d'enseignement		421 066,71	64 501,10	356 565,61	
70688	Autres prestations de services		1 336,88		1 336,88	
7078	Autres marchandises		2 542,02		2 542,02	
7082	Commissions		547,30		547,30	
7083	Locations diverses (autres qu'immeubles)		9 569,84		9 569,84	

II - EXÉCUTION BUDGÉTAIRE

Recettes de fonctionnement - Vue détaillée

Chapitre / Article	Intitulé	Prévisions (a)	Émissions (b)	Annulations (c)	Réalisations nettes (d=b-c)	Solde prévisions / réalisations (a-d)
7088	Autres produits d'activités annexes (abonnements et vente d'ouvrages...)		2 354,50		2 354,50	
total chapitre 70	Produits des services, du domaine et ventes diverses	2 538 500,00	2 557 163,65	390 512,39	2 166 651,26	371 848,74
73211	Attribution de compensation		6 917 588,00		6 917 588,00	
73212	Dotation de solidarité communautaire		248 413,00		248 413,00	
73221	FNGIR		47 929,00		47 929,00	
732221	Fonds de péréquation des ressources communales et intercommunales		466 300,00		466 300,00	
total chapitre 73	Impôts et taxes (sauf 731)	7 655 042,00	7 680 230,00		7 680 230,00	-25 188,00
73111	Impôts directs locaux		15 519 761,00		15 519 761,00	
73123	Taxe communale additionnelle aux droits de mutation ou à la taxe de publicité foncière		525 719,28		525 719,28	
73141	Taxe sur la consommation finale d'électricité		446 236,03		446 236,03	
73154	Droits de place		49 308,00		49 308,00	
73158	Autres taxes liées aux transports, aux véhicules et aux droits de stationnement		3 786,88		3 786,88	
73174	Taxe locale sur la publicité extérieure		28 035,25		28 035,25	
total chapitre 731	Fiscalité locale	15 903 627,00	16 572 846,44		16 572 846,44	-669 219,44
74111	Dotation forfaitaire des communes		5 168 766,00		5 168 766,00	
741123	Dotation de solidarité urbaine (DSU) des communes		9 651 813,00		9 651 813,00	

II - EXÉCUTION BUDGÉTAIRE

Recettes de fonctionnement - Vue détaillée

Chapitre / Article	Intitulé	Prévisions (a)	Émissions (b)	Annulations (c)	Réalisations nettes (d=b-c)	Solde prévisions / réalisations (a-d)
741127	Dotation nationale de péréquation (DNP) des communes		195 194,00		195 194,00	
744	FCTVA		64 758,99		64 758,99	
74718	Autres		291 243,94		291 243,94	
7472	Régions		72 444,73		72 444,73	
7473	Départements		49 270,88	1 012,92	48 257,96	
74751	GFP de rattachement		60 000,00	30 000,00	30 000,00	
7478222	Caisses d'allocations familiales		911 716,68		911 716,68	
74788	Autres		14 508,00		14 508,00	
7482	Compensation pour perte de taxe additionnelle aux droits d'enregistrement ou la taxe de publicité foncière		443,00		443,00	
74833	État - Compensation au titre des exonérations de taxes foncières		2 027 181,00		2 027 181,00	
74834	État - compensation au titre des exonérations de taxe d'habitation		6 074,00		6 074,00	
74836	Attribution du fonds départemental de péréquation de la taxe professionnelle		228 294,57		228 294,57	
748372	Dotation politique de la ville (DPV)		451 088,32	41 835,00	409 253,32	
748373	Dotation de soutien à l'investissement local (DSIL)		266 527,56		266 527,56	
7484	Dotation de recensement		5 364,00		5 364,00	
7485	Dotation pour les titres sécurisés		53 137,00		53 137,00	

II - EXÉCUTION BUDGÉTAIRE

Recettes de fonctionnement - Vue détaillée

Chapitre / Article	Intitulé	Prévisions (a)	Émissions (b)	Annulations (c)	Réalisations nettes (d=b-c)	Solde prévisions / réalisations (a-d)
748711	Dotation d'animation locale reçue		1 000,00		1 000,00	
74888	Autres		940 449,56		940 449,56	
total chapitre 74	Dotations et participations	24 087 999,00	20 459 275,23	72 847,92	20 386 427,31	3 701 571,69
752	Revenus des immeubles		132 586,81	10 102,70	122 484,11	
7584	Recouvrement sur créances admises en non valeur		966,04		966,04	
75888	Autres		338 812,73	30 120,47	308 692,26	
total chapitre 75	Autres produits de gestion courante	140 400,00	472 365,58	40 223,17	432 142,41	-291 742,41
Total des recettes de gestion des services		51 456 122,00	48 982 263,20	503 990,70	48 478 272,50	2 977 849,50
761	Produits de participations		121,50		121,50	
76812	Sortie des emprunts à risques sans IRA capitalisées		528 906,00	491 127,00	37 779,00	
total chapitre 76	Produits financiers	37 779,00	529 027,50	491 127,00	37 900,50	-121,50
773	Mandats annulés (sur exercices antérieurs) ou atteints par la déchéance quadriennale		29 300,72		29 300,72	
775	Produits des cessions d'immobilisations		617 763,98		617 763,98	
total chapitre 77	Produits spécifiques	617 763,98	647 064,70		647 064,70	-29 300,72
total chapitre 78	Reprises sur provisions					
Total des recettes réelles et mixtes		52 111 664,98	50 158 355,40	995 117,70	49 163 237,70	2 948 427,28
722	Immobilisations corporelles		55 235,82		55 235,82	

II - EXÉCUTION BUDGÉTAIRE

Recettes de fonctionnement - Vue détaillée

Chapitre / Article	Intitulé	Prévisions (a)	Émissions (b)	Annulations (c)	Réalisations nettes (d=b-c)	Solde prévisions / réalisations (a-d)
7761	Différences sur réalisations (négatives) reprises au compte de résultat		1 246 254,47		1 246 254,47	
total chapitre 042	Opérations d'ordre de transfert entre sections	1 657 254,47	1 301 490,29		1 301 490,29	355 764,18
total chapitre 043	Opérations d'ordre à l'intérieur de la section de fonctionnement					
Total des recettes d'ordre de fonctionnement		1 657 254,47	1 301 490,29		1 301 490,29	355 764,18
Total des recettes de fonctionnement de l'exercice		53 768 919,45	51 459 845,69	995 117,70	50 464 727,99	3 304 191,46
002 Résultat de fonctionnement reporté		762 875,39				
Total des recettes de la section de fonctionnement		54 531 794,84	51 459 845,69	995 117,70	50 464 727,99	4 067 066,85

III – ÉTATS FINANCIERS

Bilan (en euros)

ACTIF	Note	Exercice N			Exercice N-1
		BRUT	amortissements, dépréciations	NET	NET
ACTIF IMMOBILISÉ					
IMMOBILISATIONS INCORPORELLES					
Subventions d'investissement versées		4 948 766,85	2 062 696,97	2 886 069,88	2 473 068,60
Autres immobilisations incorporelles		8 483 764,72	4 791 741,63	3 692 023,09	4 053 743,41
Immobilisations incorporelles en cours		5 634,08		5 634,08	7 290,00
IMMOBILISATIONS CORPORELLES					
Terrains		21 568 983,95	653,27	21 568 330,68	21 316 197,39
Constructions		172 795 065,71		172 795 065,71	171 032 883,67
Réseaux et installations de voirie		9 060 166,81		9 060 166,81	8 264 178,11
Réseaux divers		5 917 953,17	358,00	5 917 595,17	5 860 921,42
Installations techniques, agencements et matériel		1 168 104,05	363 075,46	805 028,59	873 259,79
Immobilisations mises en concessions ou affermées					
Autres		14 670 035,43	8 872 734,57	5 797 300,86	5 091 308,33
Immobilisations corporelles en cours		3 939 502,13		3 939 502,13	3 338 875,70
DROITS DE RETOUR RELATIFS AUX BIENS MIS A DISPOSITION OU AFFECTÉS		80 656 334,29		80 656 334,29	80 656 334,29
IMMOBILISATIONS FINANCIÈRES		491 684,69		491 684,69	123 162,43
TOTAL ACTIF IMMOBILISÉ (I)		323 705 995,88	16 091 259,90	307 614 735,98	303 091 223,14
ACTIF CIRCULANT					
STOCKS					
CRÉANCES					
Créances sur des entités publiques, des organismes internationaux et la Commission européenne		690 282,21		690 282,21	767 393,42
Créances sur les redevables et comptes rattachés		789 023,00	111 000,00	678 023,00	845 356,78
Avances et acomptes versés par la collectivité					
Créances correspondant à des opérations pour compte de tiers					
Créances sur budgets annexes					
Créances sur les autres débiteurs		290 283,22		290 283,22	272 076,49
CHARGES CONSTATÉES D'AVANCE		36 155,33		36 155,33	10 698,35

III – ÉTATS FINANCIERS**Bilan (en euros)**

ACTIF	Note	Exercice N			Exercice N-1
		BRUT	amortissements, dépréciations	NET	NET
TOTAL ACTIF CIRCULANT (HORS TRÉSORERIE) (II)		1 805 743,76	111 000,00	1 694 743,76	1 895 525,04
TRÉSORERIE					
VALEURS MOBILIÈRES DE PLACEMENT					
DISPONIBILITÉS		7 543 875,33		7 543 875,33	3 806 619,87
AUTRES					
TOTAL TRÉSORERIE (III)		7 543 875,33		7 543 875,33	3 806 619,87
COMPTES DE REGULARISATION (dont primes de remboursement des obligations) (IV)		6 497 039,16		6 497 039,16	7 295 818,06
ÉCARTS DE CONVERSION ACTIF (V)					
TOTAL GÉNÉRAL (I + II + III + IV + V)		339 552 654,13	16 202 259,90	323 350 394,23	316 089 186,11

III – ÉTATS FINANCIERS

Bilan (en euros)

FONDS PROPRES ET PASSIF	Note	Exercice N	Exercice N-1
FONDS PROPRES			
APPORTS NON RATTACHÉS A UN ACTIF DÉTERMINÉ			
Dotations		53 596 842,75	53 596 842,75
Fonds globalisés		44 316 831,54	42 815 183,88
SUBVENTIONS D'INVESTISSEMENT			
Rattachées à un actif amortissable		154 233,41	40 000,00
Rattachées à un actif non amortissable		51 104 657,95	49 215 072,50
NEUTRALISATIONS ET RÉGULARISATIONS		-1 983 539,66	-944 489,22
RÉSERVES		85 168 432,78	77 659 484,49
REPORT A NOUVEAU		762 875,39	6 137 710,98
RÉSULTAT DE L'EXERCICE		-493 478,61	2 134 112,70
DROITS DU CONCÉDANT ET DE L'AFFERMANT			
DROITS DE L'AFFECTANT ET DU REMETTANT		122 381,51	122 381,51
TOTAL FONDS PROPRES (I)		232 749 237,06	230 776 299,59
PASSIF			
PROVISIONS POUR RISQUES ET CHARGES			
PROVISIONS POUR RISQUES			
PROVISIONS POUR CHARGES			
TOTAL PROVISIONS POUR RISQUES ET CHARGES (1)			
DETTES FINANCIÈRES			
EMPRUNTS OBLIGATAIRES		5 346 666,68	2 560 000,01
EMPRUNTS SOUSCRITS AUPRÈS DES ÉTABLISSEMENTS DE CRÉDIT		76 896 142,77	74 986 868,11
DETTES FINANCIÈRES ET AUTRES EMPRUNTS		4 405 178,68	4 609 303,92
TOTAL DETTES FINANCIÈRES (2)		86 647 988,13	82 156 172,04
DETTES NON FINANCIÈRES			
Dettes fournisseurs et comptes rattachés		3 146 889,37	1 929 534,07
Dettes fiscales et sociales		52 396,81	6 414,01
Avances et acomptes reçus			
Dettes correspondant à des opérations pour compte de tiers		1 805,00	3 604,00

III – ÉTATS FINANCIERS

Bilan (en euros)

FONDS PROPRES ET PASSIF	Note	Exercice N	Exercice N-1
Fonds gérés par la collectivité			
Dettes sur budgets annexes			
Autres dettes non financières		248 779,38	171 394,49
PRODUITS CONSTATÉS D'AVANCE		491 127,00	528 906,00
TOTAL DETTES NON FINANCIÈRES (3)		3 940 997,56	2 639 852,57
TRÉSORERIE			
AUTRES ÉLÉMENTS DE TRÉSORERIE PASSIVE			
TOTAL TRÉSORERIE (4)			
TOTAL PASSIF (II) = (1+2+3+4)		90 588 985,69	84 796 024,61
COMPTES DE RÉGULARISATION (III)		12 171,48	516 861,91
ÉCARTS DE CONVERSION PASSIF (IV)			
TOTAL GÉNÉRAL (I+II+III+IV)		323 350 394,23	316 089 186,11

III – ÉTATS FINANCIERS

Compte de résultat (en euros)

	Note	Exercice N	Exercice N-1	Variation
PRODUITS DE FONCTIONNEMENT				
PRODUITS SANS CONTREPARTIE DIRECTE (ou subventions et produits assimilés)				
Dotations de l'état		15 080 531,99	14 781 809,09	298 722,90
Participations		1 368 171,31	773 032,31	595 139,00
Compensations, autres attributions et autres participations		3 937 724,01	4 377 318,50	-439 594,49
Dons et legs				
Impôts et taxes		24 209 450,44	24 048 665,18	160 785,26
PRODUITS AVEC CONTREPARTIE DIRECTE				
Ventes de biens ou prestations de services		2 166 651,26	1 705 214,33	461 436,93
Produits des cessions d'actifs		617 763,98	214 690,00	403 073,98
Autres produits de gestion		461 443,13	240 653,62	220 789,51
Production stockée et immobilisée		55 235,82	68 920,66	-13 684,84
AUTRES PRODUITS				
Reprises sur amortissement, dépréciations, provisions et transferts de charges			262 325,70	-262 325,70
Reprises du financement rattaché à un actif				
Neutralisation des amortissements, dépréciations et provisions				
Neutralisation des moins-values de cession		1 246 254,47	250 547,21	995 707,26
TOTAL PRODUITS DE FONCTIONNEMENT (I)		49 143 226,41	46 723 176,60	2 420 049,81
CHARGES DE FONCTIONNEMENT				
Achats et charges externes		11 308 922,16	9 508 856,09	1 800 066,07
Charges de personnel		23 989 704,71	23 132 044,38	857 660,33
<i>Dont salaires, traitements et rémunérations diverses</i>		<i>16 846 842,94</i>	<i>16 182 990,51</i>	<i>663 852,43</i>
<i>Dont charges sociales</i>		<i>7 142 861,77</i>	<i>6 949 053,87</i>	<i>193 807,90</i>
Indemnités des élus (et membres du CESR)		277 004,39	265 977,86	11 026,53
Autres charges de fonctionnement (dont pertes sur créances irrécouvrables)		454 922,91	460 145,01	-5 222,10
Impôts et taxes		674 234,02	616 649,40	57 584,62
Dotations aux amortissements, dépréciations, provisions		4 423 514,93	3 543 262,25	880 252,68
Valeurs nettes comptables des éléments d'actifs cédés		1 656 814,42	460 737,21	1 196 077,21
Neutralisation des dépréciations et provisions				

III – ÉTATS FINANCIERS
Compte de résultat (en euros)

	Note	Exercice N	Exercice N-1	Variation
Neutralisation des plus-values de cession		207 204,03	4 500,00	202 704,03
TOTAL CHARGES DE FONCTIONNEMENT (II)		42 992 321,57	37 992 172,20	5 000 149,37
CHARGES D'INTERVENTION				
Dispositifs d'intervention pour compte propre		3 987 788,58	3 718 618,53	269 170,05
<i>Dont ménages</i>		6 903,49	22 039,83	-15 136,34
<i>Dont personnes morales de droit privé</i>		2 789 685,09	2 573 163,70	216 521,39
<i>Dont collectivités territoriales</i>				
<i>Dont autres organismes publics</i>		1 191 200,00	1 123 415,00	67 785,00
<i>Dont établissements d'enseignement</i>				
Autres charges			207 929,30	-207 929,30
TOTAL CHARGES D'INTERVENTION (III)		3 987 788,58	3 926 547,83	61 240,75
PRODUITS (ou CHARGES) NETS DE L'ACTIVITE (IV = I - II - III)		2 163 116,26	4 804 456,57	-2 641 340,31
PRODUITS FINANCIERS				
Produits des participations et des prêts		121,50	116,90	4,60
Produits des valeurs mobilières de placement				
Produits nets sur cessions de valeurs mobilières de placement				
Autres produits financiers		37 779,00	37 779,00	
Reprises sur amortissements, dépréciations, provisions financières et transferts de charges				
TOTAL PRODUITS FINANCIERS (V)		37 900,50	37 895,90	4,60
CHARGES FINANCIERES				
Charges d'intérêts		2 084 092,89	2 096 446,45	-12 353,56
Charges nettes sur cessions de valeurs mobilières de placement				
Autres charges financières			81,21	-81,21
Dotations aux amortissements, aux dépréciations et aux provisions financières		610 402,48	611 712,11	-1 309,63
TOTAL CHARGES FINANCIERES (VI)		2 694 495,37	2 708 239,77	-13 744,40
PRODUITS (ou CHARGES) FINANCIERS NETS (VII = V - VI)		-2 656 594,87	-2 670 343,87	13 749,00
RESULTAT DE L'EXERCICE (VIII = IV + VII)		-493 478,61	2 134 112,70	-2 627 591,31



III – ÉTATS FINANCIERS
ANNEXE

L'annexe est une pièce jointe au Compte financier unique pour les collectivités expérimentant la certification des comptes.

Pour les autres collectivités, cet état est SANS OBJET.

IV – ÉTATS ANNEXÉS

PRESENTATION CROISEE, SECTION D'INVESTISSEMENT – VUE D'ENSEMBLE

Chapitre nature	Libellé	01 Opérations non ventilables	0 Services généraux (hors 01 et Gestion des fonds européens)	0-5 Gestion des fonds européens	1 Sécurité	2 Enseign., formation prof., apprentissage	3 Cult., vie soc., jeun., sports, loisirs	4 Santé et action sociale (hors RSA)	4-4 RSA
DEPENSES		6 933 689,92	965 296,86	0,00	384 123,34	1 960 627,03	2 508 570,20	296 951,27	0,00
10	Dotations, fonds divers et réserves	7 292,46	0,00	0,00	0,00	0,00	0,00	0,00	0,00
13	Subventions d'investissement	0,00	0,00	0,00	0,00	0,00	0,00	0,00	0,00
16	Emprunts et dettes assimilées	6 926 397,46	0,00	0,00	0,00	207 548,32	0,00	0,00	0,00
18	Cpte de liaison : affectation (BA,régie)	0,00	0,00	0,00	0,00	0,00	0,00	0,00	0,00
20	Immobilisations incorporelles (sauf 204)	0,00	238 825,14	0,00	62 430,00	204 447,98	449 250,89	158 112,30	0,00
204	Subventions d'équipement versées	0,00	0,00	0,00	0,00	0,00	0,00	0,00	0,00
21	Immobilisations corporelles	0,00	726 471,72	0,00	321 693,34	1 507 274,99	1 923 515,41	115 708,97	0,00
22	Immobilisations reçues en affectation	0,00	0,00	0,00	0,00	0,00	0,00	0,00	0,00
23	Immobilisations en cours (sauf 2324)	0,00	0,00	0,00	0,00	41 355,74	135 803,90	23 130,00	0,00
26	Participations et créances rattachées	0,00	0,00	0,00	0,00	0,00	0,00	0,00	0,00
27	Autres immobilisations financières	0,00	0,00	0,00	0,00	0,00	0,00	0,00	0,00
45	Opérations pour compte de tiers	0,00	0,00	0,00	0,00	0,00	0,00	0,00	0,00
RECETTES		20 622 011,49	51 720,66	0,00	28 800,00	129 853,12	932 263,42	117 260,10	0,00
10	Dotations, fonds divers et réserves	9 017 888,41	0,00	0,00	0,00	0,00	0,00	0,00	0,00
13	Subventions d'investissement	0,00	51 720,66	0,00	28 800,00	129 853,12	930 607,50	117 260,10	0,00
16	Emprunts et dettes assimilées	11 604 123,08	0,00	0,00	0,00	0,00	0,00	0,00	0,00
18	Cpte de liaison : affectation (BA,régie)	0,00	0,00	0,00	0,00	0,00	0,00	0,00	0,00
20	Immobilisations incorporelles (sauf 204)	0,00	0,00	0,00	0,00	0,00	0,00	0,00	0,00
204	Subventions d'équipement versées	0,00	0,00	0,00	0,00	0,00	0,00	0,00	0,00
21	Immobilisations corporelles	0,00	0,00	0,00	0,00	0,00	0,00	0,00	0,00
22	Immobilisations reçues en affectation	0,00	0,00	0,00	0,00	0,00	0,00	0,00	0,00
23	Immobilisations en cours (sauf 2324)	0,00	0,00	0,00	0,00	0,00	1 655,92	0,00	0,00
26	Participations et créances rattachées	0,00	0,00	0,00	0,00	0,00	0,00	0,00	0,00
27	Autres immobilisations financières	0,00	0,00	0,00	0,00	0,00	0,00	0,00	0,00
45	Opérations pour compte de tiers	0,00	0,00	0,00	0,00	0,00	0,00	0,00	0,00

IV – ÉTATS ANNEXÉS

PRESENTATION CROISEE , SECTION D'INVESTISSEMENT – VUE D'ENSEMBLE (suite)

A1

Chapitre nature	Libellé	5 Aménagement des territoires et habitat	6 Action économique	7 Environnement	8 Transports	9 Fonction en réserve	TOTAL
DEPENSES		2 501 732,99	676 069,36	36 329,38	1 551 291,49		17 814 681,84
10	Dotations, fonds divers et réserves	0,00	0,00	0,00	0,00		7 292,46
13	Subventions d'investissement	226 137,05	0,00	0,00	0,00		226 137,05
16	Emprunts et dettes assimilées	700,00	0,00	0,00	0,00		7 134 645,78
18	Cpte de liaison : affectation (BA,régie)	0,00	0,00	0,00	0,00		0,00
20	Immobilisations incorporelles (sauf 204)	495 270,87	233 328,86	864,00	111 552,44		1 954 082,48
204	Subventions d'équipement versées	579 297,74	0,00	0,00	398 942,90		978 240,64
21	Immobilisations corporelles	429 181,54	442 740,50	35 465,38	1 040 796,15		6 542 848,00
22	Immobilisations reçues en affectation	0,00	0,00	0,00	0,00		0,00
23	Immobilisations en cours (sauf 2324)	400 336,79	0,00	0,00	0,00		600 626,43
26	Participations et créances rattachées	0,00	0,00	0,00	0,00		0,00
27	Autres immobilisations financières	370 809,00	0,00	0,00	0,00		370 809,00
45	Opérations pour compte de tiers	0,00	0,00	0,00	0,00		0,00
RECETTES		786 700,65	192 761,07	0,00	23 839,00		22 885 209,51
10	Dotations, fonds divers et réserves	0,00	0,00	0,00	0,00		9 017 888,41
13	Subventions d'investissement	786 657,03	161 218,50	0,00	23 839,00		2 229 955,91
16	Emprunts et dettes assimilées	0,00	0,00	0,00	0,00		11 604 123,08
18	Cpte de liaison : affectation (BA,régie)	0,00	0,00	0,00	0,00		0,00
20	Immobilisations incorporelles (sauf 204)	0,00	27 024,00	0,00	0,00		27 024,00
204	Subventions d'équipement versées	0,00	0,00	0,00	0,00		0,00
21	Immobilisations corporelles	43,62	2 231,83	0,00	0,00		2 275,45
22	Immobilisations reçues en affectation	0,00	0,00	0,00	0,00		0,00
23	Immobilisations en cours (sauf 2324)	0,00	0,00	0,00	0,00		1 655,92
26	Participations et créances rattachées	0,00	0,00	0,00	0,00		0,00
27	Autres immobilisations financières	0,00	2 286,74	0,00	0,00		2 286,74
45	Opérations pour compte de tiers	0,00	0,00	0,00	0,00		0,00

IV – ÉTATS ANNEXÉS

PRESENTATION CROISEE, SECTION DE FONCTIONNEMENT – VUE D'ENSEMBLE

Chapitre nature	Libellé	01 Opérations non ventilables	0 Services généraux (hors 01 et Gestion des fonds européens)	0-5 Gestion des fonds européens	1 Sécurité	2 Enseign., formation prof., apprentissage	3 Cult., vie soc., jeun., sports, loisirs	4 Santé et action sociale (hors APA et RSA / Régularisation de RMI)	4-3 APA
DEPENSES		2 365 170,22	13 152 191,09	0,00	2 646 477,15	6 593 026,59	9 988 432,32	3 145 817,59	0,00
011	Charges à caractère général	312 262,53	3 995 693,54	0,00	200 659,18	2 360 982,91	2 558 963,60	284 216,60	0,00
012	Charges de personnel et frais assimilés	49 717,80	8 409 534,15	0,00	2 445 817,97	3 858 561,38	5 120 271,08	1 547 979,49	0,00
014	Atténuations de produits	43 626,00	0,00	0,00	0,00	0,00	0,00	0,00	0,00
65	Autres charges de gestion courante	0,00	726 963,40	0,00	0,00	248 953,30	2 309 197,64	1 313 621,50	0,00
6586	Frais fonctionnement des groupes d'élus	0,00	0,00	0,00	0,00	0,00	0,00	0,00	0,00
66	Charges financières	1 959 563,89	0,00	0,00	0,00	124 529,00	0,00	0,00	0,00
67	Charges spécifiques	0,00	20 000,00	0,00	0,00	0,00	0,00	0,00	0,00
68	Dotations aux provisions, dépréciations	0,00	0,00	0,00	0,00	0,00	0,00	0,00	0,00
RECETTES		41 787 397,46	2 117 184,95	0,00	34 324,27	1 135 935,02	726 146,76	1 316 936,00	0,00
013	Atténuations de charges	0,00	865 903,37	0,00	3 912,22	11 428,11	20 239,21	224 223,44	0,00
70	Prod. services, domaine, ventes diverses	0,00	216 799,79	0,00	0,00	356 565,61	163 046,62	194 794,84	0,00
73	Impôts et taxes	7 680 230,00	0,00	0,00	0,00	0,00	0,00	0,00	0,00
731	Fiscalité locale	16 519 751,56	0,00	0,00	0,00	0,00	3 786,88	0,00	0,00
74	Dotations et participations	17 342 524,56	823 798,97	0,00	7 000,00	681 551,62	494 724,04	804 675,22	0,00
75	Autres produits de gestion courante	3 998,84	173 222,93	0,00	23 412,05	4 072,74	43 985,07	93 242,50	0,00
76	Produits financiers	37 900,50	0,00	0,00	0,00	0,00	0,00	0,00	0,00
77	Produits spécifiques	202 992,00	37 459,89	0,00	0,00	82 316,94	364,94	0,00	0,00
78	Reprises amort., dépréciations, prov.	0,00	0,00	0,00	0,00	0,00	0,00	0,00	0,00

IV – ÉTATS ANNEXÉS

PRESENTATION CROISEE, SECTION DE FONCTIONNEMENT – VUE D'ENSEMBLE (suite)

A2

Chapitre nature	Libellé	4-4 RSA / Régularisation de RMI	5 Aménagement des territoires et habitat	6 Action économique	7 Environnement	8 Transports	9 Fonction en réserve	TOTAL
DEPENSES		1 077,60	1 834 906,25	3 057 336,37	1 259 037,37	16 798,19		44 060 270,74
011	Charges à caractère général	1 077,60	474 628,00	817 197,23	454 762,97	16 798,19		11 477 242,35
012	Charges de personnel et frais assimilés	0,00	1 336 686,01	2 180 403,54	786 622,20	0,00		25 735 593,62
014	Atténuations de produits	0,00	0,00	0,00	0,00	0,00		43 626,00
65	Autres charges de gestion courante	0,00	21 162,30	59 191,71	17 652,20	0,00		4 696 742,05
6586	Frais fonctionnement des groupes d'élus	0,00	0,00	0,00	0,00	0,00		0,00
66	Charges financières	0,00	0,00	0,00	0,00	0,00		2 084 092,89
67	Charges spécifiques	0,00	2 429,94	543,89	0,00	0,00		22 973,83
68	Dotations aux provisions, dépréciations	0,00	0,00	0,00	0,00	0,00		0,00
RECETTES		0,00	154 654,82	1 871 500,31	6 825,08	12 333,03		49 163 237,70
013	Atténuations de charges	0,00	2 570,23	110 901,77	796,73	0,00		1 239 975,08
70	Prod. services, domaine, ventes diverses	0,00	13 506,89	1 221 937,51	0,00	0,00		2 166 651,26
73	Impôts et taxes	0,00	0,00	0,00	0,00	0,00		7 680 230,00
731	Fiscalité locale	0,00	0,00	44 566,80	0,00	4 741,20		16 572 846,44
74	Dotations et participations	0,00	0,00	226 152,90	6 000,00	0,00		20 386 427,31
75	Autres produits de gestion courante	0,00	48 737,70	33 941,35	0,00	7 529,23		432 142,41
76	Produits financiers	0,00	0,00	0,00	0,00	0,00		37 900,50
77	Produits spécifiques	0,00	89 840,00	233 999,98	28,35	62,60		647 064,70
78	Reprises amort., dépréciations, prov.	0,00	0,00	0,00	0,00	0,00		0,00

IV – ÉTATS ANNEXÉS

B – ÉTATS ANNEXÉS PATRIMONIAUX – ETAT DE LA DETTE – DETAIL DES CREDITS DE TRESORERIE

DETAIL DES CREDITS DE TRESORERIE (1)

Nature (Pour chaque ligne, indiquer le numéro de contrat)	Date de la décision de réaliser la ligne de trésorerie (2)	Montant maximum autorisé au 01/01/N	Montant des tirages N	Montant des remboursements N		Encours restant dû au 31/12/N
				Intérêts (3)	Remboursement du tirage	
5191 Avances du Trésor						
5192 Avances de trésorerie						
51931 Lignes de trésorerie						
51932 Lignes de trésorerie liées à un emprunt						
5194 Billets de trésorerie						
5198 Autres crédits de trésorerie						
519 Crédits de trésorerie (Total)		0,00	0,00	0,00	0,00	0,00

(1) Circulaire n° NOR : INTB8900071C du 22/02/1989.

(2) Indiquer la date de la délibération de l'assemblée autorisant la ligne de trésorerie ou la date de la décision de l'ordonnateur de réaliser la ligne de trésorerie sur la base d'un montant maximum autorisé par l'organe délibérant (article M. 4221-5 du CGCT).

(3) Il s'agit des intérêts comptabilisés au compte 6615, sauf pour les emprunts assortis d'une option de tirage sur ligne de trésorerie pour lesquels les intérêts sont comptabilisés au compte 66111 et sauf pour les billets de trésorerie pour lesquels les intérêts sont comptabilisés au compte 6618.



IV – ÉTATS ANNEXÉS

B – ÉTATS ANNEXÉS PATRIMONIAUX – ETAT DE LA DETTE – REPARTITION PAR NATURE DE DETTE

REPARTITION PAR NATURE DE DETTE (hors 16449 et 166)

Nature (Pour chaque ligne, indiquer le numéro de contrat)	Emprunts et dettes à l'origine du contrat													
	Organisme prêteur ou chef de file	Date de signature	Date d'émission ou date de mobilisation (1)	Date du premier remboursement	Nominal (2)	Type de taux d'intérêt (3)	Index (4)	Taux initial		Devise	Périodicité des remboursements (6)	Profil d'amortissement (7)	Possibilité de remboursement anticipé O/N	Catégorie d'emprunt (8)
								Niveau de taux (5)	Taux actuariel					
163 Emprunts obligataires (Total)					6 200 000,00									
(650)	GFI SECURITIES LIMITED	18/04/2018		20/04/2019	3 200 000,00	F	FIXE	2,000	2,170		A	C	N	A-1
FR0014007SV7 (660)	Aurel BGC	27/01/2022		21/01/2023	3 000 000,00	F	FIXE	1,780	1,889		A	C	N	A-1
164 Emprunts auprès des établissements financiers (Total)					124 301 986,16									
1641 Emprunts en euros (total)					124 301 986,16									
(655-C)	ARKEA	27/12/2019		30/07/2021	2 000 000,00	F	FIXE	1,070	1,090		T	C	O	A-1
003022092P (642)	CREDIT FONCIER	21/07/2014		21/07/2015	2 000 000,00	F	FIXE	2,920	2,942		A	C	O	A-1
00777939792Z (580)	CREDIT FONCIER	17/12/2001		25/12/2001	762 245,00	F	FIXE	5,630	5,642		A	P	O	A-1
0240279 (609)	CREDIT LOCAL DE FRANCE	28/06/2005		01/07/2006	2 000 000,00	F	FIXE	3,900	3,900		A	P	O	A-1
0421 0025511 01 (632)	BCME	10/03/2010		30/04/2011	2 000 000,00	V	EURIBOR12	2,920	1,290		A	P	O	A-1
0421 0025511 02 (634)	BCME	10/03/2011		30/04/2012	1 500 000,00	V	EURIBOR12	2,965	1,735		A	P	O	A-1
10000259979 (646)	CREDIT AGRICOLE CRCAM	12/07/2016		19/12/2016	3 000 000,00	F	FIXE	1,870	1,900		T	P	O	A-1
10000444046 (648)	CREDIT AGRICOLE CRCAM	05/05/2017		22/09/2017	3 000 000,00	F	FIXE	2,090	2,117		T	P	O	A-1
10000819504 (649)	CREDIT AGRICOLE CRCAM	14/05/2018		28/09/2018	2 000 000,00	F	FIXE	2,060	2,092		T	P	O	A-1
10001346130 (654)	CREDIT AGRICOLE CRCAM	21/12/2019		01/09/2021	2 000 000,00	F	FIXE	1,130	1,130		A	P	O	A-1
10001794446 (656)	CREDIT AGRICOLE CRCAM	28/12/2020		26/05/2021	2 000 000,00	F	FIXE	0,430	0,441		T	P	O	A-1
10002176217 (661)	CREDIT AGRICOLE CRCAM	29/12/2021		11/05/2022	1 000 000,00	F	FIXE	0,890	0,914		T	P	O	A-1
10002209322 (664)	CREDIT AGRICOLE CRCAM	03/03/2022		25/06/2022	2 000 000,00	F	FIXE	1,130	1,152		T	P	O	A-1
1001980736 (659)	CREDIT AGRICOLE CRCAM	13/07/2021		30/10/2021	2 000 000,00	F	FIXE	0,830	0,843		T	P	O	A-1
1059798 (616)	CAISSE DES DEPOTS ET CONSIGNATIONS	01/06/2006		01/07/2007	1 164 100,00	V	LIVRETA	2,900	2,341		A	P	O	A-1
1128688 (626)	CAISSE DES DEPOTS ET CONSIGNATIONS	18/12/2008		01/02/2010	693 924,00	V	LIVRETA	4,250	1,870		A	P	O	A-1
1128966 (627)	CAISSE DES DEPOTS ET CONSIGNATIONS	13/01/2009		01/02/2010	1 500 000,00	F	FIXE	4,870	4,872		A	P	O	A-1
1211387 (636)	CAISSE DES DEPOTS ET CONSIGNATIONS	22/12/2011		01/07/2012	1 000 000,00	V	LEP	4,100	3,024		T	C	O	A-1
1223644 (639)	CAISSE DES DEPOTS ET CONSIGNATIONS	06/06/2012		01/01/2013	2 000 000,00	V	LEP	5,140	3,947		T	C	O	A-1
21187P3 (586)	CREDIT FONCIER	20/12/2002		25/04/2004	2 200 000,00	V	EURIBOR12	2,970	2,418		A	P	O	A-1
231916EUR0240280 (610)	CREDIT LOCAL DE FRANCE	01/07/2005		01/10/2006	2 000 000,00	F	FIXE	3,930	3,930		A	P	O	A-1
31169P3 (595)	CREDIT FONCIER	04/11/2003		25/01/2005	1 800 000,00	C	TAUX STRUCTURES	4,880	3,953		A	P	O	B-1

VILLE DE MAUBEUGE - BUDGET PRINCIPAL - CFU - 2022

Envoyé en préfecture le 22/06/2023

Reçu en préfecture le 22/06/2023



Publié le

ID : 059-215903923-20230609-D47-2023-BF

Nature (Pour chaque ligne, indiquer le numéro de contrat)	Emprunts et dettes à l'origine du contrat													
	Organisme prêteur ou chef de file	Date de signature	Date d'émission ou date de mobilisation (1)	Date du premier remboursement	Nominal (2)	Type de taux d'intérêt (3)	Index (4)	Taux initial		Devise	dicité des remboursements (6)	Pron d'amortissement (7)	de remboursement anticipé O/N	gorie d'emprunt (8)
								Niveau de taux (5)	Taux actuariel					
41129/P3 (604)	CAISSE D'EPARGNE DU HAINAUT	22/10/2004		25/11/2005	1 000 000,00	C	TAUX STRUCTURES	3,980	4,038		A	X Durée Ajustable	O	B-1
5020127 (640)	CAISSE DES DEPOTS ET CONSIGNATIONS	21/11/2013		01/02/2015	2 055 842,00	V	LIVRETA	1,850	1,435		A	P	O	A-1
5020145 (641)	CAISSE DES DEPOTS ET CONSIGNATIONS	20/01/2014		01/02/2015	620 000,00	V	LIVRETA	1,850	1,435		A	P	O	A-1
5179739 (647)	CAISSE DES DEPOTS ET CONSIGNATIONS	15/03/2017		01/05/2018	3 969 623,00	V	LIVRETA	1,350	1,350		A	C	O	A-1
5223554 (651)	CAISSE DES DEPOTS ET CONSIGNATIONS	22/01/2019		01/02/2020	961 484,00	V	LIVRETA	1,350	1,356		A	P	O	A-1
5223555 (652)	CAISSE DES DEPOTS ET CONSIGNATIONS	22/01/2019		01/02/2020	937 500,00	V	LIVRETA	1,750	1,753		A	P	O	A-1
7185353 (621)	CAISSE D'EPARGNE DU HAINAUT	19/06/2007		25/06/2008	1 000 000,00	F	FIXE	4,440	4,439		A	P	O	A-1
7452794 (625)	CAISSE D'EPARGNE DU HAINAUT	04/08/2008		15/09/2009	1 500 000,00	F	FIXE	5,590	5,590		A	P	O	A-1
A041130P3 (605)	CAISSE D'EPARGNE DU HAINAUT	22/10/2004		25/01/2006	1 500 000,00	C	TAUX STRUCTURES	3,980	4,055		A	P	O	B-1
CO8675 (643)	CREDIT AGRICOLE CRCAM	22/12/2015		01/04/2016	17 319 228,42	F	FIXE	1,880	1,936		T	X Libre	O	A-1
DD19634390 (663)	ARKEA	05/07/2020		30/06/2022	1 000 000,00	F	FIXE	1,180	1,199		T	P	O	A-1
DD20419802 (665)	ARKEA	22/08/2022		30/11/2022	1 600 000,00	F	FIXE	2,490	2,525		T	P	O	A-1
MIN529018EUR (653)	La Banque Postale	23/10/2019		01/12/2021	1 000 000,00	F	FIXE	0,900	0,900		A	C	O	A-1
MIS278181EUR (638)	CREDIT LOCAL DE FRANCE	09/07/2012		01/07/2013	1 000 000,00	F	FIXE	5,950	5,529		A	P	O	A-1
MIS278181EUR (638T5)	CREDIT LOCAL DE FRANCE	09/07/2012		01/07/2013	2 618 213,90	F	FIXE	5,400	5,507		A	P	O	A-1
MIS506850EUR_1 (644)	CREDIT LOCAL DE FRANCE	16/12/2015		01/04/2016	27 161 042,28	F	FIXE	3,250	3,338		T	X Libre	O	A-1
MIS506850EUR_2 (645)	CREDIT LOCAL DE FRANCE	16/12/2015		01/01/2017	3 000 000,00	F	FIXE	2,100	2,131		A	C	O	A-1
MON238149 (612)	CREDIT LOCAL DE FRANCE	01/02/2006		01/04/2007	1 100 000,00	F	FIXE	3,990	4,047		A	P	O	A-1
MON242615EUR (619)	CREDIT LOCAL DE FRANCE	06/10/2006		01/12/2008	2 000 000,00	F	FIXE	4,110	4,085		A	P	O	A-1
MON252396EUR/0266428 (622)	CREDIT LOCAL DE FRANCE	22/10/2007		01/11/2008	2 000 000,00	F	FIXE	4,830	4,872		A	P	O	A-1
MON258509EUR0274172 (624)	CREDIT LOCAL DE FRANCE	30/04/2008		01/05/2009	1 500 000,00	F	FIXE	4,740	4,816		A	P	O	A-1
MON265133EUR/0282595 (629)	CREDIT LOCAL DE FRANCE	22/04/2009		01/05/2010	2 000 000,00	F	FIXE	4,700	4,785		A	P	O	A-1
MON275066EUR (635)	CREDIT LOCAL DE FRANCE	02/05/2011		01/08/2011	2 838 783,56	F	FIXE	3,840	3,919		T	P	O	A-1
MON537899EUR (658)	La Banque Postale	28/06/2021		29/10/2021	1 000 000,00	F	FIXE	0,700	0,702		T	C	O	A-1
MON538817EUR (657)	Caisse Francaise de Financement Local	28/06/2021		01/11/2021	1 000 000,00	F	FIXE	0,700	0,702		T	C	O	A-1
MON540716EUR (662)	La Banque Postale	08/03/2022		01/07/2022	1 000 000,00	F	FIXE	0,860	0,877		T	C	O	A-1
MON543170EUR (666)	La Banque Postale	24/11/2022		01/03/2023	2 000 000,00	F	FIXE	3,310	3,364		T	C	O	A-1
1643 Emprunts en devises (total)					0,00									
16441 Emprunts assortis d'une option de tirage sur ligne de trésorerie (total)					0,00									

VILLE DE MAUBEUGE - BUDGET PRINCIPAL - CFU - 2022

Envoyé en préfecture le 22/06/2023

Reçu en préfecture le 22/06/2023

Publié le



ID : 059-215903923-20230609-D47-2023-BF

Nature (Pour chaque ligne, indiquer le numéro de contrat)	Emprunts et dettes à l'origine du contrat													
	Organisme prêteur ou chef de file	Date de signature	Date d'émission ou date de mobilisation (1)	Date du premier remboursement	Nominal (2)	Type de taux d'intérêt (3)	Index (4)	Taux initial		Devise	Périodicité des remboursements (6)	Profil d'amortissement (7)	de remboursement anticipé O/N	Categorie d'emprunt (8)
								Niveau de taux (5)	Taux actuariel					
165 Dépôts et cautionnements reçus (Total)					0,00									
167 Emprunts et dettes assortis de conditions particulières (Total)					5 628 000,00									
1671 Avances consolidées du Trésor (total)					0,00									
1672 Emprunts sur comptes spéciaux du Trésor (total)					0,00									
1675 Dettes pour METP et PPP (total)					5 628 000,00									
(BEA-MABUSE)	SNI	08/09/2016		30/06/2016	5 628 000,00	F	FIXE	0,000	0,605		T	C	N	A-1
1676 Dettes envers locataires-acquéreurs (total)					0,00									
1678 Autres emprunts et dettes (total)					0,00									
168 Emprunts et dettes assimilés (Total)					0,00									
1681 Autres emprunts (total)					0,00									
1682 Bons à moyen terme négociables (total)					0,00									
1687 Autres dettes (total)					0,00									
Total général					136 129 986,16									

(1) Si un emprunt donne lieu à plusieurs mobilisations, indiquer la date de la première mobilisation.

(2) Nominal : montant emprunté à l'origine.

(3) Type de taux d'intérêt : F : fixe ; V : variable simple ; C : complexe (c'est-à-dire un taux variable qui n'est pas seulement défini comme la simple addition d'un taux usuel de référence et d'une marge exprimée en point de pourcentage).

(4) Mentionner le ou les types d'index (ex : Euribor 3 mois).

(5) Indiquer le niveau de taux à l'origine du contrat.

(6) Indiquer la périodicité des remboursements : A : annuelle, B : bimestrielle, T : trimestrielle, X autre.

(7) Indiquer C pour amortissement constant, P pour amortissement progressif, F pour *in fine*, X pour autres à préciser.

(8) Catégorie d'emprunt à l'origine. Exemple A-1 (cf. la classification des emprunts suivant la typologie de la circulaire IOCB1015077C du 25 juin 2010 sur les produits financiers offerts aux collectivités territoriales).

IV – ANNEXES

B – ANNEXES PATRIMONIALES – ETAT DE LA DETTE – REPARTITION PAR NATURE DE DETTE

B1.2

B1.2 – REPARTITION PAR NATURE DE DETTE (hors 16449 et 166) (suite)

Nature (Pour chaque ligne, indiquer le numéro de contrat)	Emprunts et dettes au 31/12/N											
	Couverture ? O/N (10)	Montant couvert	Catégorie d'emprunt après couverture éventuelle (11)	Capital restant dû au 31/12/N	Durée résiduelle (en années)	Taux d'intérêt			Annuité de l'exercice			ICNE de l'exercice
						Type de taux (12)	Index (13)	Niveau de taux d'intérêt au 31/12/N (14)	Capital	Charges d'intérêt (15)	Intérêts perçus (le cas échéant) (16)	
163 Emprunts obligataires (Total)		0,00		5 346 666,68					213 333,33	51 200,00	0,00	83 848,79
(650)	N	0,00	A-1	2 346 666,68	10,31	F	FIXE	2,000	213 333,33	51 200,00	0,00	33 374,82
FR0014007SV7 (660)	N	0,00	A-1	3 000 000,00	19,06	F	FIXE	1,780	0,00	0,00	0,00	50 473,97
164 Emprunts auprès des établissements financiers (Total)		0,00		76 198 835,94					6 713 064,13	1 886 025,10	0,00	642 675,93
1641 Emprunts en euros (total)		0,00		76 198 835,94					6 713 064,13	1 886 025,10	0,00	642 675,93
(655-C)	N	0,00	A-1	1 850 000,00	18,33	F	FIXE	1,070	100 000,00	20 747,60	0,00	3 464,12
003022092P (642)	N	0,00	A-1	933 333,36	6,56	F	FIXE	2,920	133 333,33	31 146,67	0,00	12 245,33
00777939792Z (580)	N	0,00	A-1	201 110,58	3,99	F	FIXE	5,630	43 761,56	13 786,30	0,00	217,14
0240279 (609)	N	0,00	A-1	1 148 072,62	12,50	F	FIXE	3,900	66 876,97	47 383,03	0,00	22 571,42
0421 0025511 01 (632)	N	0,00	A-1	443 349,26	2,33	V	EURIBOR12	-0,009	142 652,85	0,00	0,00	1 926,79
0421 0025511 02 (634)	N	0,00	A-1	466 261,59	3,33	V	EURIBOR12	0,351	108 296,35	2 044,71	0,00	3 173,37
10000259979 (646)	N	0,00	A-1	2 179 654,30	13,72	F	FIXE	1,870	137 767,23	42 373,45	0,00	1 471,87
10000444046 (648)	N	0,00	A-1	2 295 443,49	14,48	F	FIXE	2,090	134 181,52	49 732,08	0,00	1 332,63
10000819504 (649)	N	0,00	A-1	1 618 795,06	15,49	F	FIXE	2,060	87 783,94	34 480,30	0,00	370,52
10001346130 (654)	N	0,00	A-1	1 819 612,88	17,67	F	FIXE	1,130	90 700,29	21 586,54	0,00	6 872,65
10001794446 (656)	N	0,00	A-1	1 773 255,19	13,16	F	FIXE	0,430	129 777,24	7 973,96	0,00	745,92
10002176217 (661)	N	0,00	A-1	953 103,55	14,11	F	FIXE	0,890	46 896,45	6 570,81	0,00	1 175,58
10002209322 (664)	N	0,00	A-1	1 907 834,98	14,24	F	FIXE	1,130	92 165,02	16 690,13	0,00	419,19
1001980736 (659)	N	0,00	A-1	1 842 668,88	13,58	F	FIXE	0,830	125 995,21	15 948,43	0,00	2 618,29
1059798 (616)	N	0,00	A-1	275 582,21	3,50	V	LIVRETA	1,150	66 948,52	3 939,10	0,00	2 292,24
1128688 (626)	N	0,00	A-1	267 502,82	6,09	V	LIVRETA	0,750	37 085,28	2 284,41	0,00	3 059,80
1128966 (627)	N	0,00	A-1	692 070,93	6,09	F	FIXE	4,870	81 373,95	37 666,77	0,00	30 841,33
1211387 (636)	N	0,00	A-1	299 999,88	4,25	V	LEP	2,950	66 666,68	9 871,78	0,00	4 402,40
1223644 (639)	N	0,00	A-1	666 666,80	4,75	V	LEP	3,990	133 333,32	29 293,21	0,00	11 450,65
21187P3 (586)	N	0,00	A-1	144 400,14	0,32	V	EURIBOR12	-0,230	140 099,11	0,00	0,00	271,84
231916EUR0240280 (610)	N	0,00	A-1	1 150 136,21	12,75	F	FIXE	3,930	66 851,57	47 827,62	0,00	11 392,96
31169P3 (595)	N	0,00	B-1	267 667,78	1,07	C	TAUX STRUCTURES	4,880	124 445,55	19 400,90	0,00	8 397,27
41129/P3 (604)	N	0,00	B-1	385 187,05	6,90	C	TAUX STRUCTURES	3,980	46 833,81	17 433,24	0,00	1 575,63
5020127 (640)	N	0,00	A-1	1 013 177,82	6,09	V	LIVRETA	1,100	138 509,34	12 668,56	0,00	10 198,40

VILLE DE MAUBEUGE - BUDGET PRINCIPAL - CFU - 2022

Envoyé en préfecture le 22/06/2023

Reçu en préfecture le 22/06/2023



Publié le

ID : 059-215903923-20230609-D47_2023-BF

Nature (Pour chaque ligne, indiquer le numéro de contrat)	Emprunts et dettes au 31/12/N												
	Couverture ? O/N (10)	Montant couvert	Catégorie d'emprunt après couverture éventuelle (11)	Capital restant dû au 31/12/N	Durée résiduelle (en années)	Taux d'intérêt			Annuités				
						Type de taux (12)	Index (13)	Niveau de taux d'intérêt au 31/12/N (14)	Capital	Charges d'intérêt (15)	Intérêts perçus (le cas échéant) (16)	ICNE de l'exercice	
5020145 (641)	N	0,00	A-1	305 553,73	6,09	V	LIVRETA	1,100	41 771,59	3 820,58	0,00	3 075,63	
5179739 (647)	N	0,00	A-1	2 646 415,35	9,34	V	LIVRETA	1,600	264 641,53	32 021,63	0,00	63 948,99	
5223554 (651)	N	0,00	A-1	831 268,70	16,09	V	LIVRETA	1,100	44 249,52	9 630,70	0,00	12 170,69	
5223555 (652)	N	0,00	A-1	885 753,43	36,09	V	LIVRETA	1,500	17 814,88	13 553,52	0,00	16 210,50	
7185353 (621)	N	0,00	A-1	336 294,21	4,49	F	FIXE	4,440	58 929,07	17 547,91	0,00	7 772,54	
7452794 (625)	N	0,00	A-1	142 374,83	0,71	F	FIXE	5,590	134 837,35	15 496,16	0,00	2 354,92	
A041130P3 (605)	N	0,00	B-1	646 464,42	7,07	C	TAUX STRUCTURES	4,000	67 460,93	28 808,87	0,00	24 371,35	
CO8675 (643)	N	0,00	A-1	10 451 898,34	7,00	F	FIXE	1,880	1 168 255,60	214 373,68	0,00	49 669,74	
DD19634390 (663)	N	0,00	A-1	954 085,81	14,25	F	FIXE	1,180	45 914,19	8 706,74	0,00	62,55	
DD20419802 (665)	N	0,00	A-1	1 584 507,43	19,67	F	FIXE	2,490	15 492,57	9 960,00	0,00	3 507,04	
MINS29018EUR (653)	N	0,00	A-1	900 000,00	17,92	F	FIXE	0,900	50 000,00	8 550,00	0,00	687,95	
MIS278181EUR (638)	N	0,00	A-1	417 111,67	4,50	F	FIXE	5,420	71 892,10	26 872,12	0,00	11 554,92	
MIS278181EUR (638T5)	N	0,00	A-1	1 255 646,56	6,50	F	FIXE	5,400	162 851,62	77 662,78	0,00	34 655,85	
MIS506850EUR_1 (644)	N	0,00	A-1	20 646 365,93	23,00	F	FIXE	3,250	1 051 226,10	702 049,21	0,00	171 479,54	
MIS506850EUR_2 (645)	N	0,00	A-1	1 800 000,00	8,00	F	FIXE	2,100	200 000,00	42 583,33	0,00	38 325,00	
MON238149 (612)	N	0,00	A-1	293 612,73	3,25	F	FIXE	3,990	66 499,76	14 568,05	0,00	8 949,07	
MON242615EUR (619)	N	0,00	A-1	659 503,77	4,92	F	FIXE	4,110	116 698,58	32 345,00	0,00	2 334,09	
MON252396EUR/0266428 (622)	N	0,00	A-1	688 067,01	4,84	F	FIXE	4,897	119 189,55	39 532,03	0,00	5 631,25	
MON258509EUR0274172 (624)	N	0,00	A-1	602 534,94	5,34	F	FIXE	4,740	85 129,45	33 048,00	0,00	19 436,77	
MON265133EUR/0282595 (629)	N	0,00	A-1	352 549,35	1,34	F	FIXE	4,700	164 495,98	24 638,65	0,00	11 276,69	
MON275066EUR (635)	N	0,00	A-1	403 940,39	1,34	F	FIXE	3,840	256 711,97	21 701,83	0,00	2 571,17	
MON537899EUR (658)	N	0,00	A-1	916 666,65	13,58	F	FIXE	0,700	66 666,68	6 708,33	0,00	1 115,94	
MON538817EUR (657)	N	0,00	A-1	916 666,65	13,59	F	FIXE	0,700	66 666,68	6 708,33	0,00	1 063,63	
MON540716EUR (662)	N	0,00	A-1	966 666,66	14,25	F	FIXE	0,860	33 333,34	4 288,05	0,00	2 078,33	
MON543170EUR (666)	N	0,00	A-1	2 000 000,00	19,92	F	FIXE	3,310	0,00	0,00	0,00	5 884,44	
1643 Emprunts en devises (total)		0,00		0,00					0,00	0,00	0,00	0,00	
16441 Emprunts assortis d'une option de tirage sur ligne de trésorerie (total) (9)		0,00		0,00					0,00	0,00	0,00	0,00	
165 Dépôts et cautionnements reçus (Total)		0,00		0,00					0,00	0,00	0,00	0,00	
167 Emprunts et dettes assortis de conditions particulières (Total)		0,00		4 349 080,79					210 138,31	126 083,00	0,00	715,71	
1671 Avances consolidées du Trésor (total)		0,00		0,00					0,00	0,00	0,00	0,00	
1672 Emprunts sur comptes spéciaux (total)		0,00		0,00					0,00	0,00	0,00	0,00	

VILLE DE MAUBEUGE - BUDGET PRINCIPAL - CFU - 2022

Envoyé en préfecture le 22/06/2023

Reçu en préfecture le 22/06/2023



Publié le

ID : 059-215903923-20230609-D47_2023-BF

Nature (Pour chaque ligne, indiquer le numéro de contrat)	Emprunts et dettes au 31/12/N											
	Couverture ? O/N (10)	Montant couvert	Catégorie d'emprunt après couverture éventuelle (11)	Capital restant dû au 31/12/N	Durée résiduelle (en années)	Taux d'intérêt			Annuité			
						Type de taux (12)	Index (13)	Niveau de taux d'intérêt au 31/12/N (14)	Capital	Charges d'intérêt (15)	Intérêts perçus (le cas échéant) (16)	ICNE de l'exercice
1675 Dettes pour METP et PPP (total)		0,00		4 349 080,79					210 138,31	126 083,00	0,00	715,71
(BEA-MABUSE)	N	0,00	A-1	4 349 080,79	21,50	F	FIXE	0,000	210 138,31	126 083,00	0,00	715,71
1676 Dettes envers locataires-acquéreurs (total)		0,00		0,00					0,00	0,00	0,00	0,00
1678 Autres emprunts et dettes (total)		0,00		0,00					0,00	0,00	0,00	0,00
168 Emprunts et dettes assimilés (Total)		0,00		0,00					0,00	0,00	0,00	0,00
1681 Autres emprunts (total)		0,00		0,00					0,00	0,00	0,00	0,00
1682 Bons à moyen terme négociables (total)		0,00		0,00					0,00	0,00	0,00	0,00
1687 Autres dettes (total)		0,00		0,00					0,00	0,00	0,00	0,00
Total général		0,00		85 894 583,41					7 136 535,77	2 063 308,10	0,00	727 240,43

(9) S'agissant des emprunts assortis d'une ligne de trésorerie, il faut faire ressortir le remboursement du capital de la dette prévue pour l'exercice correspondant au véritable endettement.

(10) Si l'emprunt est soumis à couverture, il convient de compléter le tableau « détail des opérations de couverture ».

(11) Catégorie d'emprunt. Exemple A-1 (cf. la classification des emprunts suivant la typologie de la circulaire IOCB1015077C du 25 juin 2010 sur les produits financiers offerts aux collectivités territoriales).

(12) Type de taux d'intérêt après opérations de couverture : F : fixe ; V : variable simple ; C : complexe (c'est-à-dire un taux variable qui n'est pas seulement défini comme la simple addition d'un taux usuel de référence et d'une marge exprimée en point de pourcentage).

(13) Mentionner l'index en cours au 31/12/N après opérations de couverture.

(14) Taux après opérations de couverture éventuelles. Pour les emprunts à taux variable, indiquer le niveau moyen du taux constaté sur l'année.

(15) Il s'agit des intérêts dus au titre du contrat initial et comptabilisés à l'article 66111 « Intérêts réglés à l'échéance » (intérêts décaissés) et intérêts éventuels dus au titre du contrat d'échange éventuel et comptabilisés à l'article 668.

(16) Indiquer les intérêts éventuellement reçus au titre du contrat d'échange éventuel et comptabilisés au 768.



IV – ÉTATS ANNEXÉS

B – ÉTATS ANNEXÉS PATRIMONIAUX – ETAT DE LA DETTE – REPARTITION DES EMPRUNTS PAR STRUCTURE DE TAUX

REPARTITION DES EMPRUNTS PAR STRUCTURE DE TAUX (HORS A1)

Emprunts ventilés par structure de taux selon le risque le plus élevé (Pour chaque ligne, indiquer le numéro de contrat) (1)	Organisme prêteur ou chef de file	Nominal (2)	Capital restant dû au 31/12/N (3)	Type d'indices (4)	Durée du contrat	Dates des périodes bonifiées	Taux minimal (5)	Taux maximal (6)	Coût de sortie (7)	Taux maximal après couverture éventuelle (8)	Niveau du taux au 31/12/N (9)	Intérêts payés au cours de l'exercice (10)	Intérêts perçus au cours de l'exercice (le cas échéant) (11)	% par type de taux selon le capital restant dû
Echange de taux, taux variable simple plafonné (cap) ou encadré (tunnel) (A)														
TOTAL (A)		0,00	0,00						0,00			0,00	0,00	0,00
Barrière simple (B)														
31169P3 (595)	CREDIT FONCIER	1 800 000,00	267 667,78	1	20,00		4.88	EURIBOR12	88 788,92		4,880	19 400,90	0,00	0,31
41129/P3 (604)	CAISSE D'EPARGNE DU HAINAUT	1 000 000,00	385 187,05	1	25,00		3.98	EURIBOR12M	127 522,22		3,980	17 433,24	0,00	0,45
A041130P3 (605)	CAISSE D'EPARGNE DU HAINAUT	1 500 000,00	646 464,42	1	25,00		4	EURIBOR12M	196 312,71		4,000	28 808,87	0,00	0,75
TOTAL (B)		4 300 000,00	1 299 319,25						412 623,85			65 643,01	0,00	1,51
Option d'échange (C)														
TOTAL (C)		0,00	0,00						0,00			0,00	0,00	0,00
Multiplicateur jusqu'à 3 ou multiplicateur jusqu'à 5 capé (D)														
TOTAL (D)		0,00	0,00						0,00			0,00	0,00	0,00
Multiplicateur jusqu'à 5 (E)														
TOTAL (E)		0,00	0,00						0,00			0,00	0,00	0,00
Autres types de structures (F)														
TOTAL (F)		0,00	0,00						0,00			0,00	0,00	0,00
TOTAL GENERAL		4 300 000,00	1 299 319,25						412 623,85			65 643,01	0,00	1,51

(1) Répartir les emprunts selon le type de structure de taux (de A à F selon la classification de la charte de bonne conduite) en fonction du risque le plus élevé à courir sur toute la durée de vie du contrat de prêt et après opérations de couverture éventuelles.

(2) Nominal : montant emprunté à l'origine. En cas de couverture partielle d'un emprunt, indiquer séparément sur deux lignes la part du nominal couvert et la part non couverte.

(3) En cas de couverture partielle d'un emprunt, indiquer séparément sur deux lignes la part du capital restant dû couvert et la part non couverte.

(4) Indiquer la classification de l'indice sous-jacent suivant la typologie de la circulaire du 25 juin 2010 sur les produits financiers (de 1 à 6). 1 : Indice zone euro / 2 : Indices inflation française ou zone euro ou écart entre ces indices / 3 : Ecart indice zone euro / 4 : Indices hors zone euro ou écart d'indices dont l'un est hors zone euro / 5 : écarts d'indices hors zone euro / 6 : autres indices.

(5) Taux hors opération de couverture. Indiquer le montant, l'index ou la formule correspondant au taux minimal du contrat de prêt sur toute la durée du contrat.

(6) Taux hors opération de couverture. Indiquer le montant, l'index ou la formule correspondant au taux maximal du contrat de prêt sur toute la durée du contrat.

(7) Coût de sortie : indiquer le montant de l'indemnité contractuelle de remboursement définitif de l'emprunt au 31/12/N ou le cas échéant, à la prochaine date d'échéance.

(8) Montant, index ou formule.

(9) Indiquer le niveau de taux après opérations de couverture éventuelles. Pour les emprunts à taux variables, indiquer le niveau moyen du taux constaté sur l'année.

(10) Indiquer les intérêts dus au titre du contrat initial et comptabilisés à l'article 66111 et des intérêts éventuels dus au titre du contrat d'échange et comptabilisés à l'article 668.

(11) Indiquer les intérêts reçus au titre du contrat d'échange et comptabilisés au 768.

Envoyé en préfecture le 22/06/2023

Reçu en préfecture le 22/06/2023

Publié le



ID : 059-215903923-20230609-D47_2023-BF

IV – ÉTATS ANNEXÉS

B – ÉTATS ANNEXÉS PATRIMONIAUX – ETAT DE LA DETTE – TYPOLOGIE DE LA REPARTITION DE L'ENCOURS

TYPOLOGIE DE LA REPARTITION DE L'ENCOURS (1)

Indices sous-jacents		(1) Indices zone euro	(2) Indices inflation française ou zone euro ou écart entre ces indices	(3) Ecart d'indices zone euro	(4) Indices hors zone euro et écarts d'indices dont l'un est un indice hors zone euro	(5) Ecart d'indices hors zone euro	(6) Autres indices
Structure							
(A) Taux fixe simple. Taux variable simple. Echange de taux fixe contre taux variable ou inversement. Echange de taux structuré contre taux variable ou taux fixe (sens unique). Taux variable simple plafonné (cap) ou encadré (tunnel)	Nombre de produits	49	0	0	0	0	
	% de l'encours	98,51	0,00	0,00	0,00	0,00	
	Montant en euros	84 595 264,16	0,00	0,00	0,00	0,00	
(B) Barrière simple. Pas d'effet de levier	Nombre de produits	3	0	0	0	0	
	% de l'encours	1,51	0,00	0,00	0,00	0,00	
	Montant en euros	1 299 319,25	0,00	0,00	0,00	0,00	
(C) Option d'échange (swaption)	Nombre de produits	0	0	0	0	0	
	% de l'encours	0,00	0,00	0,00	0,00	0,00	
	Montant en euros	0,00	0,00	0,00	0,00	0,00	
(D) Multiplicateur jusqu'à 3 ; multiplicateur jusqu'à 5 capé	Nombre de produits	0	0	0	0	0	
	% de l'encours	0,00	0,00	0,00	0,00	0,00	
	Montant en euros	0,00	0,00	0,00	0,00	0,00	
(E) Multiplicateur jusqu'à 5	Nombre de produits	0	0	0	0	0	
	% de l'encours	0,00	0,00	0,00	0,00	0,00	
	Montant en euros	0,00	0,00	0,00	0,00	0,00	
(F) Autres types de structures	Nombre de produits						0
	% de l'encours						0,00
	Montant en euros						0,00

(1) Cette annexe retrace le stock de dette au 31/12/N après opérations de couverture éventuelles.

IV – ÉTATS ANNEXÉS

B – ÉTATS ANNEXÉS PATRIMONIAUX – ETAT DE LA DETTE – DETAIL DES OPERATIONS DE COUVERTURE

DETAIL DES OPERATIONS DE COUVERTURE (1)

Instruments de couverture (Pour chaque ligne, indiquer le numéro de contrat)	Emprunt couvert			Instrument de couverture									
	Référence de l'emprunt couvert	Capital restant dû au 31/12/N	Date de fin du contrat	Organisme co-contractant	Type de couverture (3)	Nature de la couverture (change ou taux)	Notionnel de l'instrument de couverture	Date de début du contrat	Date de fin du contrat	Périodicité de règlement des intérêts (4)	Montant des commissions diverses	Primes éventuelles	
												Primes payées pour l'achat d'option	Primes reçues pour la vente d'option
Taux fixe (total)		0,00					0,00				0,00	0,00	0,00
Taux variable simple (total)		0,00					0,00				0,00	0,00	0,00
Taux complexe (total) (2)		0,00					0,00				0,00	0,00	0,00
Total		0,00					0,00				0,00	0,00	0,00

(1) Si un instrument couvre plusieurs emprunts, distinguer une ligne par emprunt couvert.

(2) Il s'agit d'un taux variable qui n'est pas défini comme la simple addition d'un taux usuel de référence et d'une marge exprimée en point de pourcentage.

(3) Indiquer s'il s'agit d'un *swap*, d'une option (*cap*, *floor*, *tunnel*, *swaption*).

(4) Indiquer la périodicité de règlement des intérêts : A : annuelle, M : mensuelle, B : bimestrielle, S : semestrielle, T : trimestrielle, X : autre.

IV – ÉTATS ANNEXÉS

B – ÉTATS ANNEXÉS PATRIMONIAUX – ETAT DE LA DETTE – DETAIL DES OPERATIONS DE COUVERTURE

B1.5

B1.5 – DETAIL DES OPERATIONS DE COUVERTURE (1) (suite)

Instruments de couverture (Pour chaque ligne, indiquer le numéro de contrat)	Effet de l'instrument de couverture								
	Référence de l'emprunt couvert	Taux payé		Taux reçu (7)		Charges et produits constatés depuis l'origine du contrat		Catégorie d'emprunt (8)	
		Index (5)	Niveau de taux (6)	Index	Niveau de taux	Charges c/668	Produits c/768	Avant opération de couverture	Après opération de couverture
Taux fixe (total)						0,00	0,00		
Taux variable simple (total)						0,00	0,00		
Taux complexe (total) (2)						0,00	0,00		
Total						0,00	0,00		

(5) Indiquer l'index utilisé ou la formule de taux.

(6) Pour les emprunts à taux variable, indiquer le niveau moyen du taux constaté sur l'année.

(7) A compléter si l'instrument de couverture est un *swap*.

(8) Catégorie d'emprunt. Exemple A-1 (cf. la classification des emprunts suivant la typologie de la circulaire IOCB1015077C du 25 juin 2010 sur les produits financiers offerts aux collectivités territoriales).

IV – ÉTATS ANNEXÉS

B – ÉTATS ANNEXÉS PATRIMONIAUX – ETAT DE LA DETTE – REMBOURSEMENT ANTICIPE D'UN EMPRUNT AVEC REFINANCEMENT

REMBOURSEMENT ANTICIPE D'UN EMPRUNT AVEC REFINANCEMENT (1)

Emprunts (2) (Pour chaque ligne, indiquer le numéro de contrat)	Année de mobilisation et profil d'amort. de l'emprunt		Date du refinancement	Organisme prêteur ou chef de file	Capital restant dû	Capital réaménagé	Durée résiduelle	Périodicité des remboursements (6)	Caractéristiques du taux			Coût de sortie (10)		Annuité de l'exercice		ICNE de l'exercice
	Année	Profil (5)							Type de taux (7)	Index (8)	Niveau de taux (9)	Type (11)	Montant (12)	Intérêts (13)	Capital	
Total des dépenses au c/ 166					0,00	0,00						0,00	0,00	0,00	0,00	
Refinancement de dette (3)																
Total des recettes au c/ 166					0,00	0,00							0,00	0,00	0,00	
Refinancement de dette (4)																

(1) Les opérations de refinancement de dette consistent en un remboursement d'un emprunt auprès d'un établissement de crédit suivi de la souscription d'un nouvel emprunt. Pour cette raison, les dépenses et les recettes du c/166 sont équilibrées.

(2) Pour les emprunts de refinancement, indiquer le nouveau numéro de contrat suivi, entre parenthèses, de la référence de l'emprunt quitté.

(3) Il s'agit de retracer les caractéristiques avant réaménagement des emprunts ayant fait l'objet d'un remboursement anticipé avec refinancement.

(4) Il s'agit de retracer les caractéristiques après réaménagement des emprunts de refinancement.

(5) Indiquer C pour amortissement constant, P pour amortissement progressif, F pour *in fine*, X pour autres à préciser.

(6) Indiquer la périodicité des remboursements A : annuelle ; T : trimestrielle ; M : mensuelle, B : bimestrielle, S : semestrielle, X autre.

(7) Type de taux d'intérêt : F : fixe ; V : variable simple ; C : complexe (c'est-à-dire un taux variable qui n'est pas seulement défini comme la simple addition d'un taux usuel de référence et d'une marge exprimée en point de pourcentage).

(8) Indiquer le type d'index (ex : Euribor 3 mois).

(9) Taux après opérations de couverture éventuelles. Pour un emprunt à taux variable, indiquer le niveau du taux constaté à la date du refinancement.

(10) Il s'agit de retracer les caractéristiques de l'indemnité de remboursement anticipé due relative à l'emprunt quitté.

(11) Indiquer A pour autofinancement, C pour capitalisation, T pour intégration dans le taux du nouvel emprunt, D pour allongement de durée.

(12) Indiquer le coût de sortie uniquement en cas d'autofinancement et de capitalisation.

(13) Il s'agit des intérêts dus au titre du contrat initial et comptabilisés à l'article 66111 « Intérêts réglés à l'échéance » (intérêts décaissés) et intérêts éventuels dus au titre du contrat d'échange éventuel et comptabilisés à l'article 668.



IV – ÉTATS ANNEXÉS

B – ÉTATS ANNEXÉS PATRIMONIAUX – ETAT DE LA DETTE – EMPRUNTS RENEGOCIES AU COURS DE L'ANNEE N

EMPRUNTS RENEGOCIES AU COURS DE L'ANNEE N (1)

N° du contrat d'emprunt	Date de souscription du contrat initial	Date de renégociation	Organisme prêteur	Durée résiduelle en années		Taux (2)					Nominal		Profil d'amortissement et périodicité de remboursement (6)		Capital restant dû au 31/12/N	ICNE de l'exercice	Annuité payée dans l'exercice (s'il y a lieu)	
				Con- trat initial	Con- trat rené- gocié	Contrat initial			Contrat renégocié		Contrat initial	Contrat renégocié (5)	Contrat initial	Contrat renégocié			Intérêts	Capital
						Type de taux (3)	Index (4)	Taux act.	Type de taux (3)	Index (4)								
Total											0,00	0,00			0,00	0,00	0,00	0,00

(1) Inscrire les emprunts renégociés au cours de l'exercice N.

(2) Taux à la date de renégociation.

(3) Indiquer : F : fixe ; V : variable simple ; C : complexe (c'est-à-dire un taux variable qui n'est pas seulement défini comme la simple addition d'un taux usuel de référence et d'une marge exprimée en point de pourcentage).

(4) Indiquer la nature de l'index retenu (exemple : Euribor 3 mois).

(5) Nominal à la date de renégociation.

(6) Faire figurer 2 lettres : - Pour le profil d'amortissement, indiquer : C pour amortissement constant, P pour amortissement progressif, F pour *in fine*, X pour autres.

- Pour la périodicité de remboursement, indiquer A : annuelle ; T : trimestrielle ; M : mensuelle, B : bimestrielle, S : semestrielle, X autre.



IV – ÉTATS ANNEXÉS

B – ÉTATS ANNEXÉS PATRIMONIAUX – ETAT DE LA DETTE – DETTE POUR FINANCER L'EMPRUNT D'UN AUTRE ORGANISME

DETTE POUR FINANCER L'EMPRUNT D'UN AUTRE ORGANISME (1)

REPARTITION PAR PRÊTEUR	Dettes en capital à l'origine (2)	Dettes en capital au 31/12/N	Annuité payée au cours de l'exercice	Dont	
				Intérêts (3)	Capital
TOTAL	0,00	0,00	0,00	0,00	0,00
<u>Auprès des organismes de droit privé</u>	0,00	0,00	0,00	0,00	0,00
<u>Auprès des organismes de droit public</u>	0,00	0,00	0,00	0,00	0,00
<u>Dettes provenant d'émissions obligataires (ex : émissions publiques ou privées)</u>	0,00	0,00	0,00	0,00	0,00

(1) Il s'agit des cas où une collectivité ou un établissement public accepte de prendre en charge l'emprunt au profit d'un autre organisme sans qu'il y ait pour autant transfert du contrat.

(2) La dette en capital à l'origine correspond à la part de dette prise en charge par la collectivité.

(3) Il s'agit des intérêts dus au titre du contrat initial et comptabilisés à l'article 66111 et des intérêts éventuels dus au titre du contrat d'échange et comptabilisés à l'article 668.



IV – ÉTATS ANNEXÉS

B – ÉTATS ANNEXÉS PATRIMONIAUX – ETAT DE LA DETTE – AUTRES DETTES

AUTRES DETTES

(Issues des engagements juridiques pris autres que ceux destinés à financer la prise en charge d'un emprunt)

IV – ÉTATS ANNEXÉS

B – ÉTATS ANNEXÉS PATRIMONIAUX – METHODES UTILISEES POUR LES AMORTISSEMENTS

METHODES UTILISEES POUR LES AMORTISSEMENTS

Procédure d'amortissement (linéaire, dégressif, variable)	CHOIX DE L'ASSEMBLEE		Délibération du
	Biens de faible valeur - Seuil unitaire en deçà duquel les immobilisations de peu de valeur s'amortissent sur un an : 1000.00 €		2020-12-16
	Catégories de biens amortis	Durée (en années)	
L	Frais liés à la réalisation des documents d'urba.	10	16/12/2020
L	FRAIS D'ETUDES NON SUIVIES DE TRAVAUX	5	16/12/2020
L	FRAIS DE RECHERCHE ET DE DEVELOPPEMENT	5	16/12/2020
L	FRAIS D'INSERTION NON SUIVIS DE TRAVAUX	5	16/12/2020
L	SUBVENTIONS D'EQUIPEMENTS VERSEES	5	16/12/2020
L	LOGICIELS	2	16/12/2020
L	PLANTATIONS D'ARBRES ET ARBUSTES	15	16/12/2020
L	BAT.PRIVES IMMEUBLES DE RAPPORT	20	16/12/2020
L	BAT.PRIVES AUTRES BATIMENTS PRIVES	20	16/12/2020
L	INSTALLATIONS GENERALES AGMT BAT.PRIVES	15	16/12/2020
L	RESEAUX DIVERS RESEAUX CABLES	15	16/12/2020
L	RESEAUX DIVERS RESEAUX D'ELECTRIFICATION	15	16/12/2020
L	RESEAUX DIVERS AUTRES RESEAUX	15	16/12/2020
L	MAT. ET OUTILLAGE INCENDIE MATERIEL ROULANT	15	16/12/2020
L	AUTRE MATERIEL ET OUTIL. D'INCENDIE ET DE DEFENSE	15	16/12/2020
L	MAT. ET OUTIL. VOIRIE MATERIEL TECHNIQUE SCOLAIRE	20	16/12/2020
L	MAT. ET OUTIL. VOIRIE MATERIEL ROULANT	20	16/12/2020
L	AUTRE MATERIEL ET OUTILLAGE DE VOIRIE	20	16/12/2020
L	AUTRE MATERIEL TECHNIQUE	20	16/12/2020
L	INSTALL. GENERALES, AGENCEMENTS ET AMENAG. DIVERS	15	16/12/2020
L	MATERIEL DE TRANSPORT (VEHICULES LEGERS)	5	16/12/2020
L	MATERIEL DE TRANSPORT (VEHICULES LOURDS)	8	16/12/2020
L	MATERIEL DE BUREAU MATERIEL INFORMATIQUE SCOLAIRE	10	16/12/2020
L	MATERIEL DE BUREAU AUTRE MATERIEL INFORMATIQUE	10	16/12/2020
L	MATERIEL INFORMATIQUE SCOLAIRE	4	16/12/2020
L	AUTRE MATERIEL INFORMATIQUE	4	16/12/2020
L	MOBILIER MATERIEL DE BUREAU ET MOBILIERS SCOLAIRES	12	16/12/2020
L	MOBILIER AUTRES MATERIELS DE BUREAU ET MOBILIERS	12	16/12/2020
L	CHEPTEL	10	16/12/2020
L	AUTRES IMMO. CORPORELLES (MATERIEL SPORTIF)	12	16/12/2020
L	AUTRES IMMO. CORPORELLES (AUTRE MATERIELS)	8	16/12/2020

Envoyé en préfecture le 22/06/2023

Reçu en préfecture le 22/06/2023

Publié le



ID : 059-215903923-20230609-D47_2023-BF

IV – ÉTATS ANNEXÉS

B – ÉTATS ANNEXÉS PATRIMONIAUX – ETAT DES PROVISIONS CONSTITUEES

PROVISIONS CONSTITUEES AU 31/12/N

Nature de la provision	Date de constitution de la provision	Montant des provisions constituées au 01/01/N A	Montant total des provisions de l'exercice (1) B	Montant des reprises de l'exercice C	Montant des provisions constituées au 31/12/N D = A + B - C
PROVISIONS SEMI-BUDGETAIRES (2)					
Provisions pour risques et charges (3)		0,00	0,00	0,00	0,00
Provisions pour litiges		0,00	0,00	0,00	0,00
Provisions pour pertes de change		0,00	0,00	0,00	0,00
Provisions pour gros entretiens ou grandes révisions		0,00	0,00	0,00	0,00
Provisions pour garanties d'emprunt		0,00	0,00	0,00	0,00
Autres provisions pour risques		0,00	0,00	0,00	0,00
Dépréciations (3)		0,00	0,00	0,00	0,00
- des immobilisations		0,00	0,00	0,00	0,00
- des stocks et encours		0,00	0,00	0,00	0,00
- des comptes de tiers		0,00	0,00	0,00	0,00
- des comptes financiers		0,00	0,00	0,00	0,00
Total des provisions semi-budgétaires		0,00	0,00	0,00	0,00
PROVISIONS BUDGETAIRES (2)					
Provisions pour risques et charges (3)		0,00	0,00	0,00	0,00
Provisions pour litiges		0,00	0,00	0,00	0,00
Provisions pour pertes de change		0,00	0,00	0,00	0,00
Provisions pour gros entretiens ou grandes révisions		0,00	0,00	0,00	0,00
Provisions pour garanties d'emprunt		0,00	0,00	0,00	0,00
Autres provisions pour risques		0,00	0,00	0,00	0,00
Dépréciations (3)		111 000,00	0,00	0,00	111 000,00
- des immobilisations		0,00	0,00	0,00	0,00
- des stocks et encours		0,00	0,00	0,00	0,00
- des comptes de tiers		111 000,00	0,00	0,00	111 000,00
Dépréciation des comptes de redevables	31/12/2013	111 000,00	0,00	0,00	111 000,00
- des comptes financiers		0,00	0,00	0,00	0,00
Total des provisions budgétaires		111 000,00	0,00	0,00	111 000,00

Envoyé en préfecture le 22/06/2023
 Reçu en préfecture le 22/06/2023
 Publié le 22/06/2023
 ID : 059-215903923-20230609-D47_2023-BF

Nature de la provision	Date de constitution de la provision	Montant des provisions constituées au 01/01/N A	Montant total des provisions de l'exercice (1) B	Montant de l'exercice C	Montant des provisions constituées au 31/12/N D = A + B - C
TOTAL PROVISIONS		111 000,00	0,00	0,00	111 000,00

(1) Provision nouvelle ou abondement d'une provision déjà constituée.

(2) A renseigner selon que la collectivité applique le régime des provisions semi-budgétaires ou budgétaires, conformément aux dispositions législatives et réglementaires afférentes.

(3) Indiquer l'objet de la provision (exemples : provision pour litiges au titre du procès, provisions pour dépréciation des immobilisations de l'équipement).

IV – ÉTATS ANNEXÉS

B – ÉTATS ANNEXÉS PATRIMONIAUX – ETAT DES CHARGES TRANSFEREES

ETAT DES CHARGES TRANSFEREES

Exercice	Nature de la dépense transférée	Durée de l'étalement (en mois)	Date de la délibération	Montant de la dépense transférée au compte 481 (I)	Montant amorti au titre des exercices précédents (II)	Montant de la dotation aux amortissements de l'exercice (c/6812) (III)	Solde (1)
TOTAL				676 209,64	218 018,72	135 241,93	322 948,99
2020	Charges liées au Covid-19 à étaler	60	16/12/2020	413 883,94	165 553,58	82 776,79	165 553,57
2021	Charges liées au Covid-19 à étaler	60	25/11/2021	262 325,70	52 465,14	52 465,14	157 395,42

(1) Correspond au montant de la charge restant à amortir = I – (II + III).

Exercice	Nature de la dépense transférée	Durée de l'étalement (en mois)	Date de la délibération	Montant de la dépense transférée au compte 481 (I)	Montant amorti au titre des exercices précédents (II)	Montant de la dotation aux amortissements de l'exercice (c/6862) (III)	Solde (1)
TOTAL				10 188 418,35	3 822 415,06	610 402,48	5 755 600,81
2005	Indemnité de refinancement de la dette	480		800 000,00	280 000,00	20 000,00	500 000,00
2016	Indemnité de refinancement de la dette	84		135 477,27	116 123,40	19 353,87	0,00
2016	Indemnité de refinancement de la dette	120		55 343,40	33 206,04	5 534,34	16 603,02
2016	Indemnité de refinancement de la dette	132		145 304,04	79 256,76	13 209,46	52 837,82
2016	Indemnité de refinancement de la dette	120		58 615,69	31 972,20	5 328,70	21 314,79
2016	Indemnité de refinancement de la dette	96		128 874,38	96 655,80	16 109,30	16 109,28
2016	Indemnité de refinancement de la dette	168		530 470,54	227 344,50	37 890,75	265 235,29
2016	Indemnité de refinancement de la dette	108		211 615,66	141 077,10	23 512,85	47 025,71
2016	Indemnité de refinancement de la dette	144		568 511,68	284 255,82	47 375,97	236 879,89
2016	Indemnité de refinancement de la dette	120		159 205,69	95 523,42	15 920,57	47 761,70
2016	Indemnité de refinancement de la dette	120		2 395 000,00	1 437 000,00	239 500,00	718 500,00
2016	Indemnité de refinancement de la dette	360		5 000 000,00	1 000 000,02	166 666,67	3 833 333,31

(1) Correspond au montant de la charge restant à amortir = I – (II + III).



IV – ÉTATS ANNEXÉS

B – ÉTATS ANNEXÉS PATRIMONIAUX – DETAIL DES OPERATIONS POUR COMPTE DE TIERS

CHAPITRE D'OPERATIONS POUR COMPTE DE TIERS (Détail) (1)

- (1) Ouvrir un cadre par opération pour compte de tiers.
- (2) Inscrire le chapitre et la nature des travaux.
- (3) Le chapitre 45 doit être détaillé conformément au plan de comptes, tant en dépenses qu'en recettes.
- (4) Indiquer le chapitre.



IV – ÉTATS ANNEXÉS

B – ÉTATS ANNEXÉS PATRIMONIAUX – ETAT DES PRETS

Prêts (compte 274)

Bénéficiaires	Date de la délibération	Encours restant dû au 31/12/N	Montant de l'annuité recouvré		ICNE de l'exercice
			Capital	Intérêts	
Assortis d'intérêts (total)		0,00	0,00	0,00	0,00
Non assortis d'intérêts (total)		0,00	0,00		

IV – ÉTATS ANNEXÉS

B – ÉTATS ANNEXÉS PATRIMONIAUX – EMPRUNTS GARANTIS

ETAT DES EMPRUNTS GARANTIS

Désignation du bénéficiaire	Année de mobilisation et profil d'amortissement de l'emprunt (1)		Objet de l'emprunt garanti	Organisme prêteur ou chef de file	Montant initial	Capital restant dû au 31/12/N	Durée résiduelle	Périodicité des remboursements (2)	Taux initial			Taux moyen constaté sur l'année (6)			Catégorie d'emprunt (7)	Indices ou devises pouvant modifier l'emprunt	Annuité garantie au cours de l'exercice	
	Année	Profil							Taux (3)	Index (4)	Taux actuariel (5)	Taux (3)	Index (4)	Niveau de taux			En intérêts (8)	En capital
Total des emprunts contractés par des collectivités ou des EP (hors logements sociaux)					28 602 468,02	21 039 741,63										465 490,32	983 015,04	
HABITAT DU NORD	2006	P	HABITAT DU NORD	CDC	55 000,00	34 696,45	17,17	A	V	LIVRETA	2,465	V	LIVRETA	1,750	A-1	635,68	1 628,09	
HABITAT DU NORD	2007	P	HABITAT DU NORD	CDC	82 800,00	58 806,87	23,75	A	V	LIVRETA	2,311	V	LIVRETA	1,750	A-1	1 063,39	1 958,44	
HABITAT DU NORD	2007	P	HABITAT DU NORD	CDC	96 900,00	68 821,09	23,75	A	V	LIVRETA	2,311	V	LIVRETA	1,750	A-1	1 244,48	2 291,94	
HABITAT DU NORD	2007	P	HABITAT DU NORD	CDC	131 500,00	93 395,04	23,75	A	V	LIVRETA	2,311	V	LIVRETA	1,750	A-1	1 688,84	3 110,32	
HABITAT DU NORD	2007	P	HABITAT DU NORD	CDC	84 000,00	54 183,82	18,75	A	V	LIVRETA	2,372	V	LIVRETA	1,750	A-1	989,99	2 386,78	
HABITAT DU NORD	2007	P	HABITAT DU NORD	CDC	88 200,00	56 892,99	18,75	A	V	LIVRETA	2,372	V	LIVRETA	1,750	A-1	1 039,48	2 506,13	
HABITAT DU NORD	2007	P	HABITAT DU NORD	CDC	95 700,00	67 968,86	23,84	A	V	LIVRETA	2,311	V	LIVRETA	1,750	A-1	1 229,07	2 263,55	
HABITAT DU NORD	2018	P	HABITAT DU NORD	CDC	18 955,83	13 861,63	14,17	A	V	LIVRETA	1,502	V	LIVRETA	1,550	A-1	230,29	995,82	
HABITAT DU NORD	2018	P	HABITAT DU NORD	CDC	59 487,29	44 810,26	15,42	A	V	LIVRETA	1,508	V	LIVRETA	1,550	A-1	739,53	2 901,15	
HABITAT DU NORD	2018	P	HABITAT DU NORD	CDC	24 012,29	18 087,84	15,42	A	V	LIVRETA	1,508	V	LIVRETA	1,550	A-1	298,51	1 171,07	
HABITAT DU NORD	2018	P	HABITAT DU NORD	CDC	126 076,30	90 424,01	15,92	A	V	LIVRETA	1,510	V	LIVRETA	1,550	A-1	1 492,31	5 854,34	
HABITAT DU NORD	2018	P	HABITAT DU NORD	CDC	19 017,66	14 962,08	18,25	A	V	LIVRETA	1,518	V	LIVRETA	1,550	A-1	244,39	804,80	
HABITAT DU NORD	2018	P	HABITAT DU NORD	CDC	27 676,83	23 155,86	19,00	A	V	LIVRETA	1,854	V	LIVRETA	1,950	A-1	469,86	939,45	
HABITAT DU NORD	2018	P	HABITAT DU NORD	CDC	32 812,83	28 574,79	24,25	A	V	LIVRETA	1,887	V	LIVRETA	1,950	A-1	574,38	880,66	
HABITAT DU NORD	2018	P	HABITAT DU NORD	CDC	30 718,41	26 750,92	24,25	A	V	LIVRETA	1,887	V	LIVRETA	1,950	A-1	537,72	824,44	
HABITAT DU NORD	2018	P	HABITAT DU NORD	CDC	29 944,30	26 076,75	24,34	A	V	LIVRETA	1,887	V	LIVRETA	1,950	A-1	524,17	803,67	



Désignation du bénéficiaire	Année de mobilisation et profil d'amortissement de l'emprunt (1)		Objet de l'emprunt garanti	Organisme prêteur ou chef de file	Montant initial	Capital restant dû au 31/12/N	Durée résiduelle	Périodicité des remboursements (2)	Taux initial			Taux moyen constaté sur l'année (6)			Catégorie d'emprunt (7)	ou devises pouvant modifier l'emprunt	l'exercice	
	Année	Profil							Taux (3)	Index (4)	Taux actuariel (5)	Taux (3)	Index (4)	Niveau de taux			En intérêts (8)	En capital
HABITAT DU NORD	2018	P	HABITAT DU NORD	CDC	47 803,45	40 936,26	25,59	A	V	LIVRETA	1,893	V	LIVRETA	1,950	A-1		821,67	1 200,49
HABITAT DU NORD	2018	P	HABITAT DU NORD	CDC	35 662,91	30 539,74	25,59	A	V	LIVRETA	1,893	V	LIVRETA	1,950	A-1		612,99	895,61
HABITAT DU NORD	2018	P	HABITAT DU NORD	CDC	51 118,28	44 020,32	26,75	A	V	LIVRETA	1,851	V	LIVRETA	1,900	A-1		859,93	1 239,35
HABITAT DU NORD	2018	P	HABITAT DU NORD	CDC	43 253,94	37 247,95	26,75	A	V	LIVRETA	1,851	V	LIVRETA	1,900	A-1		727,64	1 048,68
HABITAT DU NORD	2018	P	HABITAT DU NORD	CDC	102 097,56	77 275,64	15,34	A	V	LIVRETA	1,825	V	LIVRETA	1,950	A-1		1 602,82	4 920,03
HABITAT DU NORD	2018	P	HABITAT DU NORD	CDC	371 466,77	281 271,90	15,42	A	V	LIVRETA	1,826	V	LIVRETA	1,950	A-1		5 833,54	17 884,00
HABITAT DU NORD	2018	P	HABITAT DU NORD	CDC	638 894,25	461 050,86	15,92	A	V	LIVRETA	1,833	V	LIVRETA	1,950	A-1		9 562,13	29 314,81
SOCIETE D'HLM PROMOCIL	1978	P	SOCIETE D'HLM PROMOCIL	CDC	27 821,95	0,00	0,00	A	F	FIXE	0,993	F	FIXE	1,200	A-1		10,15	837,06
SOCIETE D'HLM PROMOCIL	1987	P	SOCIETE D'HLM PROMOCIL	CDC	4 786,90	240,06	0,00	A	V	LIVRETA	4,064	V	LIVRETA	1,270	A-1		6,11	241,16
SOCIETE D'HLM PROMOCIL	1989	P	SOCIETE D'HLM PROMOCIL	CDC	6 814,47	966,22	2,00	A	V	LIVRETA	3,867	V	LIVRETA	1,270	A-1		16,40	325,22
SOCIETE D'HLM PROMOCIL	2005	P	SOCIETE D'HLM PROMOCIL	CDC	254 848,00	30 307,49	1,84	A	V	LIVRETA	1,942	V	LIVRETA	1,000	A-1		452,37	14 929,08
SOCIETE D'HLM PROMOCIL	2008	P	SOCIETE D'HLM PROMOCIL	CDC	2 366 250,00	1 154 254,21	10,00	A	V	LIVRETA	1,636	V	LIVRETA	1,000	A-1		12 530,56	98 801,97
SOCIETE D'HLM PROMOCIL	2008	P	SOCIETE D'HLM PROMOCIL	CDC	58 752,91	15 309,62	4,09	A	V	LIVRETA	2,752	V	LIVRETA	1,950	A-1		369,51	3 639,70
SOCIETE D'HLM PROMOCIL	2008	P	SOCIETE D'HLM PROMOCIL	CDC	1 941 731,67	1 316 967,11	18,38	S	V	INFFRXT	3,402	V	INFFRXT	3,280	A-1		44 100,90	51 207,32
SOCIETE D'HLM PROMOCIL	2010	P	SOCIETE D'HLM PROMOCIL	CDC	346 672,00	267 125,89	27,25	A	V	LIVRETA	1,560	V	LIVRETA	1,350	A-1		3 711,61	7 808,52
SOCIETE D'HLM PROMOCIL	2010	P	SOCIETE D'HLM PROMOCIL	CDC	52 303,00	43 633,98	37,25	A	V	LIVRETA	1,525	V	LIVRETA	1,350	A-1		600,87	874,56
SOCIETE D'HLM PROMOCIL	2011	P	SOCIETE D'HLM PROMOCIL	CDC	1 662 731,00	1 310 427,07	28,17	A	V	LIVRETA	1,437	V	LIVRETA	1,350	A-1		18 186,52	36 722,19
SOCIETE D'HLM PROMOCIL	2011	P	SOCIETE D'HLM PROMOCIL	CDC	636 769,00	538 643,53	38,17	A	V	LIVRETA	1,422	V	LIVRETA	1,350	A-1		7 412,67	10 443,04
SOCIETE D'HLM PROMOCIL	2011	P	SOCIETE D'HLM PROMOCIL	CDC	1 691 179,00	1 332 847,39	28,17	A	V	LIVRETA	1,436	V	LIVRETA	1,350	A-1		18 497,67	37 350,49
SOCIETE D'HLM PROMOCIL	2011	P	SOCIETE D'HLM PROMOCIL	CDC	336 200,00	264 109,91	28,17	A	V	LIVRETA	1,498	V	LIVRETA	1,350	A-1		3 665,40	7 401,17
SOCIETE D'HLM PROMOCIL	2011	P	SOCIETE D'HLM PROMOCIL	CDC	123 700,00	104 281,16	38,17	A	V	LIVRETA	1,472	V	LIVRETA	1,350	A-1		1 435,09	2 021,77



Désignation du bénéficiaire	Année de mobilisation et profil d'amortissement de l'emprunt (1)		Objet de l'emprunt garanti	Organisme prêteur ou chef de file	Montant initial	Capital restant dû au 31/12/N	Durée résiduelle	Périodicité des remboursements (2)	Taux initial			Taux moyen constaté sur l'année (6)			Catégorie d'emprunt (7)	ou devises pouvant modifier l'emprunt	l'exercice	
	Année	Profil							Taux (3)	Index (4)	Taux actuariel (5)	Taux (3)	Index (4)	Niveau de taux			En intérêts (8)	En capital
SOCIETE D'HLM PROMOCIL	2011	P	SOCIETE D'HLM PROMOCIL	CDC	192 726,00	151 400,50	28,17	A	V	LIVRETA	1,498	V	LIVRETA	1,350	A-1		2 101,18	4 242,71
SOCIETE D'HLM PROMOCIL	2014	P	SOCIETE D'HLM PROMOCIL	CDC	12 801,15	4 699,09	5,17	T	F	FIXE	1,000	F	FIXE	1,000	A-1		52,23	867,61
SOCIETE D'HLM PROMOCIL	2014	P	SOCIETE D'HLM PROMOCIL	CDC	11 332,08	334,77	0,17	T	F	FIXE	3,600	F	FIXE	3,600	A-1		41,11	1 310,25
SOCIETE D'HLM PROMOCIL	2014	P	SOCIETE D'HLM PROMOCIL	CDC	10 703,08	4 384,62	6,17	T	F	FIXE	1,000	F	FIXE	1,000	A-1		47,91	676,61
SOCIETE D'HLM PROMOCIL	2014	P	SOCIETE D'HLM PROMOCIL	CDC	21 509,93	2 886,36	1,17	T	F	FIXE	3,600	F	FIXE	3,600	A-1		152,02	2 218,86
SOCIETE D'HLM PROMOCIL	2014	P	SOCIETE D'HLM PROMOCIL	CDC	24 587,09	3 298,92	1,17	T	F	FIXE	3,600	F	FIXE	3,600	A-1		173,75	2 536,33
SOCIETE D'HLM PROMOCIL	2014	P	SOCIETE D'HLM PROMOCIL	CDC	98 950,22	11 797,53	1,17	T	F	FIXE	1,000	F	FIXE	1,000	A-1		175,73	9 332,83
SOCIETE D'HLM PROMOCIL	2014	P	SOCIETE D'HLM PROMOCIL	CDC	95 336,80	11 366,78	1,17	T	F	FIXE	1,000	F	FIXE	1,000	A-1		169,31	8 992,01
SOCIETE D'HLM PROMOCIL	2014	P	SOCIETE D'HLM PROMOCIL	CDC	15 689,85	233,67	1,17	T	F	FIXE	0,000	F	FIXE	1,000	A-1		3,48	184,68
SOCIETE D'HLM PROMOCIL	2014	P	SOCIETE D'HLM PROMOCIL	CDC	118 884,49	1 769,18	1,17	T	F	FIXE	0,000	F	FIXE	1,000	A-1		26,34	1 399,50
SOCIETE D'HLM PROMOCIL	2014	P	SOCIETE D'HLM PROMOCIL	CDC	19 717,46	6 337,22	4,17	T	F	FIXE	1,200	F	FIXE	1,200	A-1		86,51	1 445,05
SOCIETE D'HLM PROMOCIL	2014	P	SOCIETE D'HLM PROMOCIL	CDC	43 572,05	0,00	0,00	T	F	FIXE	3,599	F	FIXE	3,600	A-1		12,55	1 406,88
SOCIETE D'HLM PROMOCIL	2014	P	SOCIETE D'HLM PROMOCIL	CDC	17 040,91	423,93	4,17	T	F	FIXE	0,000	F	FIXE	2,980	A-1		14,21	92,35
SOCIETE D'HLM PROMOCIL	2014	P	SOCIETE D'HLM PROMOCIL	CDC	13 930,09	346,84	4,17	T	F	FIXE	0,000	F	FIXE	2,980	A-1		11,62	75,46
SOCIETE D'HLM PROMOCIL	2014	P	SOCIETE D'HLM PROMOCIL	CDC	72 003,55	24 001,18	4,42	A	V	LIVRETA	2,680	V	LIVRETA	1,270	A-1		1 019,41	4 800,24
SOCIETE D'HLM PROMOCIL	2014	P	SOCIETE D'HLM PROMOCIL	CDC	13 689,27	4 563,07	4,67	A	V	LIVRETA	2,568	V	LIVRETA	1,270	A-1		189,93	912,62
SOCIETE D'HLM PROMOCIL	2014	P	SOCIETE D'HLM PROMOCIL	CDC	46 220,04	15 406,66	4,67	A	V	LIVRETA	2,568	V	LIVRETA	1,270	A-1		641,27	3 081,34
SOCIETE D'HLM PROMOCIL	2014	P	SOCIETE D'HLM PROMOCIL	CDC	42 478,84	14 159,64	4,92	A	V	LIVRETA	2,545	V	LIVRETA	1,270	A-1		589,36	2 831,92
SOCIETE D'HLM PROMOCIL	2014	P	SOCIETE D'HLM PROMOCIL	CDC	56 937,73	18 979,23	4,92	A	V	LIVRETA	2,545	V	LIVRETA	1,270	A-1		789,97	3 795,85
SOCIETE D'HLM PROMOCIL	2014	P	SOCIETE D'HLM PROMOCIL	CDC	24 798,90	8 266,30	4,92	A	V	LIVRETA	2,545	V	LIVRETA	1,270	A-1		344,07	1 653,26
SOCIETE D'HLM PROMOCIL	2014	P	SOCIETE D'HLM PROMOCIL	CDC	125 191,76	50 076,72	5,25	A	V	LIVRETA	2,257	V	LIVRETA	1,270	A-1		1 545,85	8 346,12




Désignation du bénéficiaire	Année de mobilisation et profil d'amortissement de l'emprunt (1)		Objet de l'emprunt garanti	Organisme prêteur ou chef de file	Montant initial	Capital restant dû au 31/12/N	Durée résiduelle	Périodicité des remboursements (2)	Taux initial			Taux moyen constaté sur l'année (6)			Catégorie d'emprunt (7)	ou devises pouvant modifier l'emprunt	l'exercice	
	Année	Profil							Taux (3)	Index (4)	Taux actuariel (5)	Taux (3)	Index (4)	Niveau de taux			En intérêts (8)	En capital
SOCIETE D'HLM PROMOCIL	2014	P	SOCIETE D'HLM PROMOCIL	CDC	61 683,97	20 561,35	4,59	A	V	LIVRETA	2,426	V	LIVRETA	1,270	A-1		766,48	4 112,27
SOCIETE D'HLM PROMOCIL	2014	P	SOCIETE D'HLM PROMOCIL	CDC	75 688,38	30 275,37	5,00	A	V	LIVRETA	2,396	V	LIVRETA	1,270	A-1		970,07	5 045,89
SOCIETE D'HLM PROMOCIL	2014	P	SOCIETE D'HLM PROMOCIL	CDC	281 631,88	38 451,83	1,17	T	F	FIXE	9,526	F	FIXE	4,500	A-1		11 426,89	29 432,63
SOCIETE D'HLM PROMOCIL	2014	P	SOCIETE D'HLM PROMOCIL	CDC	19 743,09	5 233,29	2,09	A	V	LIVRETA	1,355	V	LIVRETA	1,250	A-1		86,69	1 701,53
SOCIETE D'HLM PROMOCIL	2018	P	SOCIETE D'HLM PROMOCIL	CDC	78 600,89	65 451,99	28,00	A	V	LIVRETA	1,350	V	LIVRETA	1,350	A-1		918,33	2 572,13
SOCIETE D'HLM PROMOCIL	2018	P	SOCIETE D'HLM PROMOCIL	CDC	36 474,07	29 356,51	28,42	A	V	LIVRETA	1,350	V	LIVRETA	1,350	A-1		411,89	1 153,65
SOCIETE D'HLM PROMOCIL	2018	P	SOCIETE D'HLM PROMOCIL	CDC	42 138,92	37 429,66	30,34	A	V	LIVRETA	1,350	V	LIVRETA	1,350	A-1		518,36	967,28
SOCIETE D'HLM PROMOCIL	2018	P	SOCIETE D'HLM PROMOCIL	CDC	65 459,48	58 143,97	30,34	A	V	LIVRETA	1,350	V	LIVRETA	1,350	A-1		805,23	1 502,60
SOCIETE D'HLM PROMOCIL	2018	P	SOCIETE D'HLM PROMOCIL	CDC	60 840,22	54 272,48	31,09	A	V	LIVRETA	1,350	V	LIVRETA	1,350	A-1		750,89	1 349,01
SOCIETE D'HLM PROMOCIL	2018	P	SOCIETE D'HLM PROMOCIL	CDC	557 395,34	376 925,76	10,75	A	V	LIVRETA	2,396	V	LIVRETA	2,050	A-1		8 425,67	34 082,68
SOCIETE D'HLM PROMOCIL	2018	P	SOCIETE D'HLM PROMOCIL	CDC	547 757,52	455 755,96	22,09	A	V	LIVRETA	2,151	V	LIVRETA	2,250	A-1		10 670,90	18 506,05
SOCIETE D'HLM PROMOCIL	2018	P	SOCIETE D'HLM PROMOCIL	CDC	1 979 544,25	1 481 000,89	9,04	A	V	LIVRETA	2,981	V	LIVRETA	1,950	A-1		56 711,29	110 263,57
SOCIETE D'HLM PROMOCIL	2018	P	SOCIETE D'HLM PROMOCIL	CDC	17 820,62	15 142,51	16,50	A	V	LIVRETA	2,461	V	LIVRETA	1,950	A-1		355,26	744,52
SOCIETE D'HLM PROMOCIL	2018	P	SOCIETE D'HLM PROMOCIL	CDC	932 820,56	764 745,36	18,96	A	V	LIVRETA	2,212	V	LIVRETA	1,950	A-1		15 599,42	35 225,07
SOCIETE D'HLM PROMOCIL	2018	P	SOCIETE D'HLM PROMOCIL	CDC	1 090 734,91	916 954,49	16,96	A	V	LIVRETA	2,753	V	LIVRETA	1,950	A-1		33 800,67	32 827,12
SOCIETE D'HLM PROMOCIL	2018	P	SOCIETE D'HLM PROMOCIL	CDC	3 889 235,80	3 202 162,19	13,04	A	V	LIVRETA	2,553	V	LIVRETA	1,950	A-1		112 221,19	151 961,09
SOCIETE D'HLM PROMOCIL	2018	P	SOCIETE D'HLM PROMOCIL	CDC	7 631,14	5 577,09	11,09	A	V	LIVRETA	1,414	V	LIVRETA	1,450	A-1		87,00	422,72
SOCIETE D'HLM PROMOCIL	2018	P	SOCIETE D'HLM PROMOCIL	CDC	21 866,73	15 223,22	15,92	A	V	LIVRETA	1,350	V	LIVRETA	1,350	A-1		219,89	1 065,11
SOCIETE D'HLM PROMOCIL	2018	P	SOCIETE D'HLM PROMOCIL	CDC	19 883,71	14 510,57	17,59	A	V	LIVRETA	1,350	V	LIVRETA	1,350	A-1		207,68	872,82
SOCIETE D'HLM PROMOCIL	2018	P	SOCIETE D'HLM PROMOCIL	CDC	45 996,55	27 335,64	7,84	A	V	LIVRETA	1,350	V	LIVRETA	1,350	A-1		412,44	3 215,34
SOCIETE D'HLM PROMOCIL	2018	P	SOCIETE D'HLM PROMOCIL	CDC	24 622,75	20 950,05	25,50	A	V	LIVRETA	1,350	V	LIVRETA	1,350	A-1		292,84	742,05

Désignation du bénéficiaire	Année de mobilisation et profil d'amortissement de l'emprunt (1)		Objet de l'emprunt garanti	Organisme prêteur ou chef de file	Montant initial	Capital restant dû au 31/12/N	Durée résiduelle	Périodicité des remboursements (2)	Taux initial			Taux moyen constaté sur l'année (6)			Catégorie d'emprunt (7)	ou devises pouvant modifier l'emprunt	l'exercice	
	Année	Profil							Taux (3)	Index (4)	Taux actuariel (5)	Taux (3)	Index (4)	Niveau de taux			En intérêts (8)	En capital
SOCIETE D'HLM PROMOCIL	2018	P	SOCIETE D'HLM PROMOCIL	CDC	47 815,34	41 354,64	28,34	A	V	LIVRETA	1,350	V	LIVRETA	1,350	A-1		575,90	1 304,63
SOCIETE D'HLM PROMOCIL	2018	P	SOCIETE D'HLM PROMOCIL	CDC	15 121,78	13 140,96	29,09	A	V	LIVRETA	1,350	V	LIVRETA	1,350	A-1		182,80	399,92
SOCIETE D'HLM PROMOCIL	2018	P	SOCIETE D'HLM PROMOCIL	CDC	12 744,55	9 292,76	11,09	A	V	LIVRETA	1,350	V	LIVRETA	1,350	A-1		135,02	709,00
SOCIETE D'HLM PROMOCIL	2015	P	SOCIETE D'HLM PROMOCIL	CDC	1 582 313,00	1 358 589,98	32,75	A	V	LIVRETA	1,332	V	LIVRETA	1,100	A-1		15 116,33	33 997,83
SOCIETE D'HLM PROMOCIL	2015	P	SOCIETE D'HLM PROMOCIL	CDC	195 350,00	172 190,07	41,92	A	V	LIVRETA	1,335	V	LIVRETA	1,350	A-1		2 365,51	3 032,67
SOCIETE D'HLM PROMOCIL	2015	P	SOCIETE D'HLM PROMOCIL	CDC	2 185 329,00	1 876 345,66	32,75	A	V	LIVRETA	1,332	V	LIVRETA	1,100	A-1		20 877,13	46 954,31
SOCIETE D'HLM PROMOCIL	2015	P	SOCIETE D'HLM PROMOCIL	CDC	307 910,00	271 405,32	41,92	A	V	LIVRETA	1,335	V	LIVRETA	1,350	A-1		3 728,50	4 780,10
SOCIETE D'HLM PROMOCIL	2016	P	SOCIETE D'HLM PROMOCIL	CDC	1 175 930,00	1 033 842,21	33,75	A	V	LIVRETA	1,335	V	LIVRETA	1,100	A-1		11 496,82	24 965,02
SOCIETE D'HLM PROMOCIL	2016	P	SOCIETE D'HLM PROMOCIL	CDC	220 204,00	197 515,91	42,75	A	V	LIVRETA	1,338	V	LIVRETA	1,350	A-1		2 712,00	3 372,99
SOLIHA SAMBRE AVESNOIS	1995	P	SOLIHA SAMBRE AVESNOIS	CDC	61 604,65	9 806,84	3,50	A	V	LIVRETA	3,378	V	LIVRETA	1,550	A-1		190,69	2 495,88
SOLIHA SAMBRE AVESNOIS	1996	P	SOLIHA SAMBRE AVESNOIS	CDC	58 814,83	13 139,32	4,17	A	V	LIVRETA	3,277	V	LIVRETA	1,550	A-1		244,09	2 608,21
Total des emprunts autres que ceux contractés par des collectivités ou des EP (hors logements sociaux)					0,00	0,00											0,00	0,00
Total des emprunts contractés pour des opérations de logement social					162 500,00	162 500,00											1 608,72	0,00
AGENCE DEVELOPPEMENT URBANISME SAMBRE	2022	P	Travaux rénovation intérieure d'un bâtiment	CAISSE D'EPARGNE	162 500,00	162 500,00	15,58	M	F	FIXE	1,073	F	FIXE	0,990	A-1		1 608,72	0,00
TOTAL GENERAL					28 764 968,02	21 202 241,63											467 099,04	983 015,04

(1) Indiquer C pour amortissement constant, P pour amortissement progressif, F pour in fine, X pour autres (à préciser).

(2) Indiquer la périodicité des remboursements A : annuelle; B : bimestrielle; T : trimestrielle ; X : autre.

- (3) Type de taux d'intérêt : F : fixe ; V : variable simple ; C : complexe (c'est-à-dire un taux variable qui n'est pas seulement défini comme la simple addition d'un taux usuel de référence et d'une marge exprimée en point de pourcentage).
- (4) Indiquer le type d'index (ex. EURIBOR 3 mois ...).
- (5) Taux annuel, tous frais compris.
- (6) Taux hors opération de couverture. Pour les emprunts à taux variable, indiquer le niveau moyen du taux constaté sur l'année.
- (7) Catégorie d'emprunt hors opération de couverture. Exemple A-1 (cf. la classification des emprunts suivant la typologie de la circulaire IOCB1015077C du 25 juin 2010 sur les produits financiers offerts aux collectivités territoriales).
- (8) Il s'agit des intérêts dus au titre du contrat initial et comptabilisés à l'article 66111 « Intérêts réglés à l'échéance » (intérêts décaissés).

Envoyé en préfecture le 22/06/2023
Reçu en préfecture le 22/06/2023
Publié le 
ID : 059-215903923-20230609-D47_2023-BF

IV – ÉTATS ANNEXÉS

B – ÉTATS ANNEXÉS PATRIMONIAUX – CALCUL DU RATIO D'ENDETTEMENT RELATIF AUX GARANTIES D'EMPRUNT

Calcul du ratio (1)	Valeur en euros	
Total des annuités déjà garanties échues dans l'exercice (2)	A	1 450 114,08
Total des premières annuités entières des nouvelles garanties de l'exercice (2)	B	0,00
Annuité nette de la dette de l'exercice (3)	C	9 196 399,88
Provisions pour garanties d'emprunts	D	0,00
Total des annuités d'emprunts garantis de l'exercice	I = A + B + C - D	10 646 513,96
Recettes réelles de fonctionnement	II	49 163 237,70
Part des garanties d'emprunt accordées au titre de l'exercice en % (4)	I / II	21,66

(1) Ratio défini aux articles L. 4253-1 ou L. 3231-4 ou L. 2252-1 du CGCT, conformément aux dispositions législatives applicables à la collectivité.

(2) Hors opérations visées par l'article L. 4253-2 ou L. 3231-4-4 ou L. 2252-2 du CGCT, conformément aux dispositions législatives applicables à la collectivité.

(3) Cf. définition de l'article D. 1511-30 du CGCT.

(4) Les garanties d'emprunt accordées au titre d'un exercice ne doivent pas représenter plus de 50 % des recettes réelles de fonctionnement de ce même exercice.

IV – ÉTATS ANNEXÉS

B –ÉTATS ANNEXÉS PATRIMONIAUX – LISTE DES CONCOURS ATTRIBUES A DES TIERS

LISTE DES CONCOURS ATTRIBUES A DES TIERS EN NATURE OU EN SUBVENTIONS

Nom des bénéficiaires	Montant du fonds de concours ou de la subvention (numéraire)	Prestations en nature
TOTAL GENERAL	2 214 775,00	
Personnes de droit privé	2 214 775,00	
Associations	2 214 775,00	
ACSM (Associations des centres sociaux de Maubeuge)	268 000,00	Subvention de fonctionnement
ACUF (Anciens Combattants de l'Union Françaises et Indochine - Corée - Madagascar et Outre Mer)	100,00	Subvention de fonctionnement
ADAL (Asso pour le Développement de l'Art Lyrique)	2 000,00	Subvention de fonctionnement
ADAR (Aide à Domicile en Activités Regroupées)	1 300,00	Subvention de fonctionnement
ADAV - Association régionale Droit au Vélo	5 000,00	Subvention de fonctionnement
AGMAT (Asso Généalogie Maubeuge Avesnois Thiérache)	600,00	Subvention de fonctionnement
AMF-AD (Association Maubeugeoise Financement Aide à Domicile)	900,00	Subvention de fonctionnement
ANACR (Asso. Nationale des Anciens Combattants de la Résistance)	150,00	Subvention de fonctionnement
APE "Ecole Brassens"	952,00	Subvention de fonctionnement
APE "LE PETIT MABUSE"	368,00	Subvention de fonctionnement
APE "Les Amis de l'Ecole Daudet Pagnol"	872,00	Subvention de fonctionnement
APE "Les Enfants d'Abord"	292,00	Subvention de fonctionnement
APE "Victor Hugo Andersen"	1 028,00	Subvention de fonctionnement
APE Les Petits Loups	968,00	Subvention de fonctionnement
APEI Papillons Blancs	2 500,00	Subvention de fonctionnement
APF - Association des Paralysés de France	2 500,00	Subvention de fonctionnement
AS Douzies football	27 000,00	Subvention de fonctionnement
AS Handball	40 000,00	Subvention de fonctionnement
ATD Quart Monde	400,00	Subvention de fonctionnement
Aikido arts martiaux	1 525,00	Subvention de fonctionnement
Alliance judo 59	26 000,00	Subvention de fonctionnement
Allo Nounou Ici Bébé	3 000,00	Subvention de fonctionnement
Amicale anciens chars et blindés Cavalerie de Maubeuge	800,00	Subvention de fonctionnement
Amicale cyclo sambre avesnois hainaut (ACSAH)	400,00	Subvention de fonctionnement
Amicale des marins et de marins anciens combattants Sambre Avesnois	150,00	Subvention de fonctionnement
Amis Fg de Mons (AAFME)	1 800,00	Subvention de fonctionnement
Amis Fg de Mons (AAFME)	1 440,00	Subvention de fonctionnement
Amis de Lurçat et de l'architecte moderne	4 500,00	Subvention de fonctionnement
Amis de la Butte	2 000,00	Subvention de fonctionnement
Amis des Orgues Saint Pierre et Saint Paul	500,00	Subvention de fonctionnement
Association Sportive Jeunesse de Montplaisir	6 000,00	Subvention de fonctionnement
Association des Amis du chemin de Saint Jacques de Compostelle	300,00	Subvention de fonctionnement
Association des fils et filles de Harkis	1 000,00	Subvention de fonctionnement
Association ferriviaire Sambre Avesnois (AFSA)	500,00	Subvention de fonctionnement
Association pour la Mémoire du Général de Gaulle	500,00	Subvention de fonctionnement
Association sportive des Provinces Françaises	500,00	Subvention de fonctionnement
Association sportive des Provinces Françaises	1 000,00	Subvention de fonctionnement
Associaton Ecole Maternelle Anne Franck	500,00	Subvention de fonctionnement
Atelier théâtre	700,00	Subvention de fonctionnement



Nom des bénéficiaires	Montant du fonds de concours ou de la subvention (numéraire)	
Big Band Maubeuge	600,00	Subvention de fonctionnement
Blouses roses	1 000,00	Subvention de fonctionnement
Bougez Rock	25 000,00	Subvention de fonctionnement
Boxing club Maubeugeois	4 000,00	Subvention de fonctionnement
CCT Le Manège	660 000,00	Subvention de fonctionnement
CICER (Centre d'Initiation à la Canne, à l'Escrime, à la boxe française et techniques de Rue)	2 000,00	Subvention de fonctionnement
CIDI	500,00	Subvention de fonctionnement
CIE Chaabane	5 000,00	Subvention de fonctionnement
CIE Chaabane	5 000,00	Subvention de fonctionnement
CLIC du Val de Sambre	2 800,00	Subvention de fonctionnement
Caisse de solidarité	110 000,00	Subvention de fonctionnement
Canotiers (Amicale du Fg St Quentin)	700,00	Subvention de fonctionnement
Carabiniers Maubeuge	3 500,00	Subvention de fonctionnement
Cercle d'Escrime de Maubeuge	2 000,00	Subvention de fonctionnement
Cercle des ancien de la croix St Ghislain	700,00	Subvention de fonctionnement
Cercle des ancien de la croix St Ghislain	1 032,00	Subvention de fonctionnement
Chapelle Sainte Aldegonde	2 000,00	Subvention de fonctionnement
Chorale Malbodièse "A c?ur joie"	1 500,00	Subvention de fonctionnement
Cité des géométries	45 000,00	Subvention de fonctionnement
Club Léo Lagrange	1 000,00	Subvention de fonctionnement
Club cyclo Touristes maubeugeois	1 300,00	Subvention de fonctionnement
Club de plongée Maubeugeois	2 000,00	Subvention de fonctionnement
Club hippique Les Chamborans	9 000,00	Subvention de fonctionnement
Comité des Fêtes Sous-le-Bois	144,00	Subvention de fonctionnement
Comité des fêtes Provinces Françaises	200,00	Subvention de fonctionnement
Cortège Mabuse (Sté Jean Mabuse)	8 000,00	Subvention de fonctionnement
Croix rouge	2 500,00	Subvention de fonctionnement
Don du sang	1 000,00	Subvention de fonctionnement
Efficiencie 59	8 500,00	Subvention de fonctionnement
Emulation canine	800,00	Subvention de fonctionnement
Energy Danse	500,00	Subvention de fonctionnement
Etincelle Val Sambre	1 500,00	Subvention de fonctionnement
Etincelle Val Sambre	2 000,00	Subvention de fonctionnement
ExCentric	8 000,00	Subvention de fonctionnement
FFM Free Fight Maubeuge	1 000,00	Subvention de fonctionnement
FNATH (Accidentés de la vie et handicapés)	250,00	Subvention de fonctionnement
FNRG (Fédération Nationale des Retraités de la Gendarmerie)	180,00	Subvention de fonctionnement
Futsal Maubeugeois	6 000,00	Subvention de fonctionnement
Fédération Nationale des Combattants Républicains (FNCR)	180,00	Subvention de fonctionnement
GEA Les Nerviennes	600,00	Subvention de fonctionnement
GEM La Main tendue	2 500,00	Subvention de fonctionnement
GENET 21	1 000,00	Subvention de fonctionnement
Graine de Rugby	1 000,00	Subvention de fonctionnement
Groupe Aquariophile de Maubeuge (GAM)	500,00	Subvention de fonctionnement
Gymnastique La Maubeugeoise	13 000,00	Subvention de fonctionnement
Harpe en Avesnois (ADPHAH)	5 000,00	Subvention de fonctionnement
Idem + arts	34 000,00	Subvention de fonctionnement
Jardiniers de Maubeuge et de la Vallée de la Sambre	1 750,00	Subvention de fonctionnement
Jardins familiaux de Grévaux	1 500,00	Subvention de fonctionnement



Nom des bénéficiaires	Montant du fonds de concours ou de la subvention (numéraire)	
Judo arts martiaux Maubeuge	7 000,00	Subvention de fonctionnement
Karaté club arts martiaux	1 500,00	Subvention de fonctionnement
Kinball Club Maubeuge	2 500,00	Subvention de fonctionnement
L'Antre du plateau	500,00	Subvention de fonctionnement
La Chouet'Cabane	500,00	Subvention de fonctionnement
La Joyeuse APE	1 344,00	Subvention de fonctionnement
Le Fil	2 000,00	Subvention de fonctionnement
Le Planning Familial	3 000,00	Subvention de fonctionnement
Le Temps des Seniors	700,00	Subvention de fonctionnement
Le Temps des Seniors	1 100,00	Subvention de fonctionnement
Loisir Pétanque Maubeuge	500,00	Subvention de fonctionnement
Malbodium Chess Club	2 000,00	Subvention de fonctionnement
Malbodium Chess Club	1 200,00	Subvention de fonctionnement
Malbodium museum	7 500,00	Subvention de fonctionnement
Maubeuge Art et Culture	10 000,00	Subvention de fonctionnement
Maubeuge Bienvenue	600,00	Subvention de fonctionnement
Maubeuge Marathon	10 000,00	Subvention de fonctionnement
Maubeuge shopping	10 500,00	Subvention de fonctionnement
Mots et Merveilles	5 000,00	Subvention de fonctionnement
Moulinette	2 000,00	Subvention de fonctionnement
Musculation maubeugeoise	6 000,00	Subvention de fonctionnement
Médaillés du Travail Maubeuge- Louvroil et environs	900,00	Subvention de fonctionnement
Nos amis du Clair de Lune (Bien Vivre à la Joyeuse)	800,00	Subvention de fonctionnement
ONM (Amicale des membres de l'Ordre National du Mérite de l'arrondissement d'Avesnes/Helpe)	100,00	Subvention de fonctionnement
OZANAM (St Vincent de Paul)	2 000,00	Subvention de fonctionnement
Olympique Maubeuge foot	2 000,00	Subvention de fonctionnement
Passions Mordus Caisses Anciennes	1 000,00	Subvention de fonctionnement
Pattounes d'or	3 000,00	Subvention de fonctionnement
Paume maubeugeoise	13 000,00	Subvention de fonctionnement
Photo club	1 500,00	Subvention de fonctionnement
Randonneurs du Val de Sambre	800,00	Subvention de fonctionnement
Relais Prison Sambre Avesnois	250,00	Subvention de fonctionnement
Renaissance Vauban	30 000,00	Subvention de fonctionnement
Resto du c?ur	1 800,00	Subvention de fonctionnement
Rugby club	40 000,00	Subvention de fonctionnement
Récolte	500,00	Subvention de fonctionnement
Sauve 4 Sabots	1 000,00	Subvention de fonctionnement
Scouts unionistes Sambre-Avesnois	300,00	Subvention de fonctionnement
Secours catholique Nord - Cambrai	1 500,00	Subvention de fonctionnement
Secteur 7	20 000,00	Subvention de fonctionnement
Société Colombophile la France Maubeuge	300,00	Subvention de fonctionnement
Société Hippique Maubeuge	110 000,00	Subvention de fonctionnement
Société Nationale d'Entraide de la Médaille Militaire 140èmesection de Maubeuge	250,00	Subvention de fonctionnement
Société Philharmonique Maubeuge	6 500,00	Subvention de fonctionnement
Société des concerts du conservatoire	2 000,00	Subvention de fonctionnement
Sporting Club Maubeuge FC Epinette	15 000,00	Subvention de fonctionnement
Sporting Club Maubeuge FC Epinette	5 000,00	Subvention de fonctionnement
Syndicat des Commerçants des Marchés de France	3 000,00	Subvention de fonctionnement
Tarot Maubeuge Val de Sambre	200,00	Subvention de fonctionnement



Nom des bénéficiaires	Montant du fonds de concours ou de la subvention (numéraire)	
Team triathlon Maubeuge	2 000,00	Subvention de fonctionnement
Téléthon (Maubeuge 24h)	5 000,00	Subvention de fonctionnement
UAPM (Union des Associations Patriotiques de Maubeuge)	450,00	Subvention de fonctionnement
UMTT (Union Maubeugeois de Tennis de Table)	3 000,00	Subvention de fonctionnement
UNC (Union Nationale des anciens Combattants d'Afrique du Nord)	800,00	Subvention de fonctionnement
USM Athlétisme	42 000,00	Subvention de fonctionnement
USM Badminton	3 000,00	Subvention de fonctionnement
USM Basket	135 400,00	Subvention de fonctionnement
USM Foot	257 500,00	Subvention de fonctionnement
USM natation	12 000,00	Subvention de fonctionnement
USM tennis	12 000,00	Subvention de fonctionnement
UTEL (Université du Temps Libre)	1 200,00	Subvention de fonctionnement
Val de Sambre Volley Club	5 000,00	Subvention de fonctionnement
Vital Seniors	2 000,00	Subvention de fonctionnement
Entreprises	0,00	
Personnes physiques	0,00	
Autres	0,00	
Personnes de droit public	0,00	
Etat	0,00	
Régions	0,00	
Départements	0,00	
Communes	0,00	
Etablissements publics (EPCI, EPA, EPIC,...)	0,00	
Autres	0,00	



IV – ÉTATS ANNEXÉS

B – ÉTATS ANNEXÉS PATRIMONIAUX – ETAT DES CONTRATS DE CREDIT-BAIL

ETAT DES CONTRATS DE CREDIT-BAIL RESTANT A COURIR (MOBILIER ET IMMOBILIER)

Type et nature du bien ayant fait l'objet du contrat	Exercice d'origine du contrat	Désignation du crédit bailleur	Durée du contrat (en mois)	Montant de la redevance de l'exercice	Montant des redevances restant à courir					
					N+1	N+2	N+3	N+4	Cumul restant	Total (1)
Crédits-bails mobiliers				0.00	0.00	0.00	0.00	0.00	0.00	0.00
Crédits-bails immobiliers				0.00	0.00	0.00	0.00	0.00	0.00	0.00
Total				0.00	0.00	0.00	0.00	0.00	0.00	0.00

(1) Total = (N+1, N+2, N+3, N+4) + cumul restant.



IV – ÉTATS ANNEXÉS

B – ÉTATS ANNEXÉS PATRIMONIAUX – ETAT DES CONTRATS DE PARTENARIAT PUBLIC-PRIVE

ETAT DES CONTRATS DE PARTENARIAT PUBLIC-PRIVE

(1) Somme des rémunérations relatives à l'investissement restant à verser au cocontractant pour la durée restante du contrat de PPP au 31/12/N.

(2) Montant inscrit à la colonne précédente déduction faite de la somme des participations reçues d'autres collectivités publiques au titre de la part investissement.

IV – ÉTATS ANNEXÉS

B – ÉTATS ANNEXÉS PATRIMONIAUX – ETAT DES AUTRES ENGAGEMENTS DONNES

ETAT DES AUTRES ENGAGEMENTS DONNES

Année d'origine	Nature de l'engagement	Organisme bénéficiaire	Durée en années	Périodicité	Dette en capital à l'origine	Dette en capital au 31/12/N	Annuité versée au cours de l'exercice
TOTAL					0,00	0,00	0,00
8017 Subventions à verser en annuités					0,00	0,00	0,00
8018 Autres engagements donnés					0,00	0,00	0,00
Au profit d'organismes publics					0,00	0,00	0,00
Au profit d'organismes privés (1)					0,00	0,00	0,00

(1) Concernant les garanties accordées à l'Agence France Locale (Article L.1611-3-2 du CGCT) :

- l' « Organisme bénéficiaire » de la garantie est toute personne titulaire d'un « titre éligible » émis ou créé par l'Agence France Locale ;
- la rubrique « Périodicité » n'est pas remplie car la garantie n'a pas de périodicité. La garantie est d'une durée totale indiquée à la colonne qui précède ;
- la colonne « Dette en capital à l'origine » correspond au montant total de la garantie accordée aux titulaires d'un titre éligible ;
- la colonne « Dette en capital au 31/12/N » correspond au montant résiduel de la garantie au 31/12/N ;
- la colonne « Annuité versée au cours de l'exercice » n'est pas remplie car l'octroi de la garantie n'implique pas que des versements annuels aient lieu. Des versements ne seront effectués qu'en cas d'appel de la garantie.

IV – ÉTATS ANNEXÉS**B – ÉTATS ANNEXÉS PATRIMONIAUX – ETAT DES ENGAGEMENTS RECUS****ETAT DES ENGAGEMENTS RECUS**

Année d'origine	Nature de l'engagement	Organisme émetteur	Durée en années	Périodicité	Créance en capital à l'origine	Créance en capital au 31/12/N	Annuité reçue au cours de l'exercice
TOTAL					0,00	0,00	0,00
8026	Redevance de crédit-bail restant à recevoir (crédit-bail immobilier)				0,00	0,00	0,00
8027	Subventions à recevoir par annuités (annuités restant à recevoir)				0,00	0,00	0,00
8028	Autres engagements reçus				0,00	0,00	0,00
	A l'exception de ceux reçus des entreprises				0,00	0,00	0,00
	Engagements reçus des entreprises				0,00	0,00	0,00

IV – ÉTATS ANNEXÉS

B –ÉTATS ANNEXÉS PATRIMONIAUX – ETAT DU PERSONNEL AU 31/12/N

ETAT DU PERSONNEL AU 31/12/N

GRADES OU EMPLOIS (1)	CATEGORIES (2)	EMPLOIS BUDGETAIRES (3)			EFFECTIFS POURVUS SUR EMPLOIS BUDGETAIRES EN ETPT (4)		
		EMPLOIS PERMANENTS À TEMPS COMPLET	EMPLOIS PERMANENTS À TEMPS NON COMPLET	TOTAL	AGENTS TITULAIRES	AGENTS NON TITULAIRES	TOTAL
EMPLOIS FONCTIONNELS (a)		6,00	0,00	6,00	5,00	0,00	5,00
Directeur général des services	A	1,00	0,00	1,00	1,00	0,00	1,00
Directeur général adjoint des services	A	4,00	0,00	4,00	3,00	0,00	3,00
Directeur général des services techniques	A	1,00	0,00	1,00	1,00	0,00	1,00
Emplois créés au titre de l'article 6-1 de la loi n° 84-53		0,00	0,00	0,00	0,00	0,00	0,00
FILIERE ADMINISTRATIVE (b)		179,00	2,22	181,22	135,00	14,00	149,00
Adjoint administratif pal 1 cl	C	34,00	0,00	34,00	32,80	1,00	33,80
Adjoint administratif pal 2 cl	C	60,00	1,00	61,00	50,70	1,00	51,70
Adjoint administratif terr.	C	32,00	0,00	32,00	24,00	0,00	24,00
Attaché	A	29,00	0,00	29,00	10,90	11,00	21,90
Attaché hors classe	A	1,00	0,00	1,00	1,00	0,00	1,00
Attaché principal	A	4,00	0,00	4,00	2,80	1,00	3,80
Rédacteur	B	9,00	0,00	9,00	6,80	0,00	6,80
Rédacteur principal 1 cl	B	5,00	0,00	5,00	4,00	0,00	4,00
Rédacteur principal 2 cl	B	5,00	1,22	6,22	2,00	0,00	2,00
FILIERE TECHNIQUE (c)		288,00	12,22	300,22	240,67	17,49	258,16
Adjoint technique pal 1 cl	C	29,00	0,00	29,00	19,60	2,00	21,60
Adjoint technique pal 2 cl	C	73,00	2,90	75,90	60,90	4,00	64,90
Adjoint technique territorial	C	74,00	9,32	83,32	69,17	5,49	74,66
Agent de maîtrise	C	44,00	0,00	44,00	41,00	0,00	41,00
Agent de maîtrise principal	C	39,00	0,00	39,00	37,00	1,00	38,00
Ingénieur	A	4,00	0,00	4,00	1,00	2,00	3,00
Ingénieur en chef	A	1,00	0,00	1,00	0,00	0,00	0,00
Ingénieur hors classe	A	1,00	0,00	1,00	0,00	0,00	0,00
Ingénieur principal	A	1,00	0,00	1,00	1,00	0,00	1,00
Technicien	B	8,00	0,00	8,00	4,00	2,00	6,00
Technicien principal de 1 cl	B	5,00	0,00	5,00	2,00	0,00	2,00
Technicien principal de 2 cl	B	9,00	0,00	9,00	5,00	1,00	6,00
FILIERE SOCIALE (d)		37,00	0,66	37,66	27,46	2,66	30,12
Agent spéc pal écoles mat 1 cl	C	18,00	0,66	18,66	16,46	1,66	18,12
Agent spéc pal écoles mat 2 cl	C	11,00	0,00	11,00	5,00	1,00	6,00
Assistant socio-éducatif	A	2,00	0,00	2,00	1,00	0,00	1,00
Assistant socio-éducatif cl ex	A	1,00	0,00	1,00	1,00	0,00	1,00
Educateur de jeunes enf. cl ex	A	3,00	0,00	3,00	3,00	0,00	3,00
Educateur ter. jeunes enfants	A	2,00	0,00	2,00	1,00	0,00	1,00
FILIERE MEDICO-SOCIALE (e)		26,00	0,00	26,00	18,10	4,00	22,10
Auxiliaire puériculture cl. nl	B	12,00	0,00	12,00	8,50	3,00	11,50

VILLE DE MAUBEUGE - BUDGET PRINCIPAL - CFU - 2022

Envoyé en préfecture le 22/06/2023

Reçu en préfecture le 22/06/2023

Publié le 22/06/2023
 EMPLOIS POURVUS SUR EMPLOIS BUDGETAIRES EN ETPT (4)
 ID : 059-215903923-20230609-D47_2023-BF

GRADES OU EMPLOIS (1)	CATEGORIES (2)	EMPLOIS BUDGETAIRES (3)			EMPLOIS BUDGETAIRES EN ETPT (4)		
		EMPLOIS PERMANENTS À TEMPS COMPLET	EMPLOIS PERMANENTS À TEMPS NON COMPLET	TOTAL	AGENTS TITULAIRES	AGENTS NON TITULAIRES	TOTAL
Auxiliaire puériculture cl.sup	B	8,00	0,00	8,00	5,60	0,00	5,60
Cadre de santé	A	1,00	0,00	1,00	1,00	0,00	1,00
Infirmier en soins généraux	A	2,00	0,00	2,00	0,00	1,00	1,00
Infirmier soins gén hors class	A	1,00	0,00	1,00	1,00	0,00	1,00
Puéricultrice hors classe	A	2,00	0,00	2,00	2,00	0,00	2,00
FILIERE MEDICO-TECHNIQUE (f)		2,00	0,50	2,50	0,00	1,50	1,50
Biologiste Hcl.	A	1,00	0,50	1,50	0,00	1,50	1,50
Biologiste, véter, pha cl nle	A	1,00	0,00	1,00	0,00	0,00	0,00
FILIERE SPORTIVE (g)		13,00	0,00	13,00	9,00	0,00	9,00
Conseiller ter A.P.S principal	A	1,00	0,00	1,00	0,00	0,00	0,00
Conseiller territorial A.P.S.	A	1,00	0,00	1,00	0,00	0,00	0,00
Educateur A.P.S pal 1er cl	B	4,00	0,00	4,00	4,00	0,00	4,00
Educateur A.P.S pal 2cl	B	4,00	0,00	4,00	4,00	0,00	4,00
Educateur territorial A.P.S	B	2,00	0,00	2,00	1,00	0,00	1,00
Opérateur A.P.S. principal	C	1,00	0,00	1,00	0,00	0,00	0,00
FILIERE CULTURELLE (h)		31,00	19,65	50,65	29,18	7,50	36,68
Adjoint du patrimoine pal 1 cl	C	9,00	0,50	9,50	9,30	0,00	9,30
Adjoint du patrimoine pal 2 cl	C	3,00	0,00	3,00	1,00	0,00	1,00
Adjoint territorial patrimoine	C	1,00	0,00	1,00	1,00	0,00	1,00
Assistant conservation pal 1c	B	1,00	0,00	1,00	0,90	0,00	0,90
Assistant de conservation	B	1,00	0,00	1,00	0,00	0,00	0,00
Assistant ens. art. pal 1er cl	B	2,00	3,20	5,20	4,10	0,00	4,10
Assistant ens. art. pal 2è cl	B	5,00	13,54	18,54	6,75	6,50	13,25
Assistant ens. artistique	B	0,00	0,90	0,90	0,50	0,00	0,50
Attaché cons.	A	2,00	0,00	2,00	1,00	1,00	2,00
Bibliothécaire territorial	A	1,00	0,00	1,00	0,00	0,00	0,00
Conservateur (bibliothèque)	A	1,00	0,00	1,00	0,00	0,00	0,00
Professeur ens. art. Hcl.	A	2,00	0,00	2,00	1,00	0,00	1,00
Professeur ens. art. cl.N	A	3,00	1,51	4,51	3,63	0,00	3,63
FILIERE ANIMATION (i)		15,00	0,57	15,57	13,87	0,00	13,87
Adjoint d'animation pal 2 cl	C	6,00	0,00	6,00	6,00	0,00	6,00
Adjoint territorial animation	C	9,00	0,57	9,57	7,87	0,00	7,87
FILIERE POLICE (j)		46,00	0,00	46,00	31,80	0,00	31,80
Brigadier-chef principal	C	28,00	0,00	28,00	22,80	0,00	22,80
Chef de service de police	B	1,00	0,00	1,00	0,00	0,00	0,00
Gardien-brigadier	C	17,00	0,00	17,00	9,00	0,00	9,00
EMPLOIS NON CITES (k) (5)		0,00	0,00	0,00	0,00	0,00	0,00
TOTAL GENERAL (b + c + d + e + f + g + h + i + j + k)		637,00	35,82	672,82	505,08	47,15	552,23

(1) Les grades ou emplois sont désignés conformément à la circulaire n° NOR : INTB9500102C du 23 mars 1995. Les emplois fonctionnels sont également comptabilisés dans leur filière d'origine.

(2) Catégories : A, B ou C.

(3) Emplois budgétaires créés par l'assemblée délibérante. Les emplois permanents à temps complet sont comptabilisés pour une unité, les emplois à temps non complet sont comptabilisés à hauteur de la quotité de travail prévue par la délibération créant l'emploi.

(4) Equivalent temps plein annuel travaillé (ETPT). Le décompte est proportionnel à l'activité des agents, mesurée par leur quotité de temps de travail et par leur période d'activité sur l'année :

ETPT = Effectifs physiques * quotité de temps de travail * période d'activité dans l'année

Exemple : un agent à temps plein (quotité de travail = 100 %) présent toute l'année correspond à 1 ETPT ; un agent à temps partiel, à 80 % (quotité de travail = 80 %) présent toute l'année correspond à 0,8 ETPT ; un agent à temps partiel, à 80 % (quotité de travail = 80

%) présent la moitié de l'année (ex : CDD de 6 mois, recrutement à mi-année) correspond à 0,4 ETPT (0,8 * 6 / 12).

(5) Par exemple : emplois dont les missions ne correspondent pas à un cadre d'emploi existant, « emplois spécifiques » régis par l'article 139 ter de la loi n° 84-53 du 26 janvier 1984 etc.

IV – ANNEXES

B – ANNEXES PATRIMONIALES – ETAT DU PERSONNEL AU 31/12/N

B9

ETAT DU PERSONNEL AU 31/12/N (suite)

AGENTS NON TITULAIRES EN FONCTION AU 31/12/N	CATEGORIES (1)	SECTEUR (2)	REMUNERATION (3)		CONTRAT	
			Indice (8)	Euros	Fondement du contrat (4)	Nature du contrat (5)
Agents occupant un emploi permanent (6)				0,00		
Adjoint administratif pal 1 cl	C	ADM	388	0,00	3-1	CDD
Adjoint administratif pal 2 cl	C	ADM	368	0,00	3-1	CDD
Adjoint technique pal 1 cl	C	TECH	388	0,00	3-1	CDD
Adjoint technique pal 1 cl	C	TECH	388	0,00	3-1	CDD
Adjoint technique pal 2 cl	C	TECH	371	0,00	3-1	CDD
Adjoint technique pal 2 cl	C	TECH	368	0,00	38	CDD
Adjoint technique pal 2 cl	C	TECH	368	0,00	3-1	CDD
Adjoint technique pal 2 cl	C	TECH	368	0,00	3-1	CDD
Adjoint technique territorial	C	TECH	370	0,00	3-3-4°	CDD
Adjoint technique territorial	C	TECH	367	0,00	3-1	CDD
Adjoint technique territorial	C	TECH	367	0,00	3-1	CDD
Adjoint technique territorial	C	TECH	367	0,00	3-1	CDD
Adjoint technique territorial	C	TECH	367	0,00	3-1	CDD
Adjoint technique territorial	C	TECH	367	0,00	3-1	CDD
Agent de maîtrise principal	C	TECH	526	0,00	3-4	CDI
Agent spéc pal écoles mat 1 cl	C	S	388	0,00	3-1	CDD
Agent spéc pal écoles mat 1 cl	C	S	388	0,00	3-1	CDD
Agent spéc pal écoles mat 2 cl	C	S	368	0,00	3-1	CDD
Assistant ens. art. pal 2è cl	B	CULT	429	0,00	3-3-2°	CDD
Assistant ens. art. pal 2è cl	B	CULT	429	0,00	3-3-2°	CDD
Assistant ens. art. pal 2è cl	B	CULT	458	0,00	3-3-2°	CDD
Assistant ens. art. pal 2è cl	B	CULT	444	0,00	3-3-4°	CDD
Assistant ens. art. pal 2è cl	B	CULT	429	0,00	3-3-2°	CDD
Assistant ens. art. pal 2è cl	B	CULT	401	0,00	3-3-2°	CDD
Assistant ens. art. pal 2è cl	B	CULT	458	0,00	3-3-2°	CDD
Assistant ens. art. pal 2è cl	B	CULT	401	0,00	3-3-2°	CDD
Assistant ens. art. pal 2è cl	B	CULT	429	0,00	3-3-2°	CDD
Assistant ens. art. pal 2è cl	B	CULT	429	0,00	3-3-2°	CDD
Assistant ens. art. pal 2è cl	B	CULT	429	0,00	3-3-2°	CDD
Assistant ens. art. pal 2è cl	B	CULT	429	0,00	3-3-2°	CDD
Assistant ens. art. pal 2è cl	B	CULT	429	0,00	3-3-2°	CDD
Assistant ens. art. pal 2è cl	B	CULT	429	0,00	3-3-2°	CDD
Assistant ens. art. pal 2è cl	B	CULT	458	0,00	3-3-4°	CDD
Attaché	A	ADM	611	0,00	3-4	CDI
Attaché	A	ADM	469	0,00	3-3-2°	CDD
Attaché	A	ADM	444	0,00	3-3-2°	CDD
Attaché	A	ADM	821	0,00	3-4	CDI
Attaché	A	ADM	611	0,00	3-4	CDI
Attaché	A	ADM	444	0,00	3-3-2°	CDD
Attaché	A	ADM	653	0,00	A	CDI
Attaché	A	ADM	444	0,00	3-3-2°	CDD
Attaché	A	ADM	653	0,00	3-3-2°	CDD
Attaché	A	ADM	469	0,00	3-3-2°	CDD

VILLE DE MAUBEUGE - BUDGET PRINCIPAL - CFU - 2022

Envoyé en préfecture le 22/06/2023

Reçu en préfecture le 22/06/2023



AGENTS NON TITULAIRES EN FONCTION AU 31/12/N	CATEGORIES (1)	SECTEUR (2)	REMUNERATION (3)		Fondement du contrat (4)	Nature du contrat (5)
			Indice (8)	Euros		
Attaché	A	ADM	469	0,00	3-3-2°	CDD
Attaché cons.	A	CULT	469	0,00	3-3-2°	CDD
Attaché principal	A	ADM	1015	0,00	3-4	CDI
Auxiliaire puériculture cl. nl	B	MS	434	0,00	3-3-2°	CDD
Auxiliaire puériculture cl. nl	B	MS	389	0,00	3-1	CDD
Auxiliaire puériculture cl. nl	B	MS	397	0,00	3-3-2°	CDD
Biologiste Hcl.	A	MT	1027	0,00	3-4	CDI
Biologiste Hcl.	A	MT	1027	0,00	3-4	CDI
Infirmier en soins généraux	A	MS	484	0,00	3-3-2°	CDD
Ingénieur	A	TECH	484	0,00	3-3-2°	CDD
Ingénieur	A	TECH	565	0,00	3-3-2°	CDD
Technicien	B	TECH	513	0,00	3-2	CDD
Technicien	B	TECH	513	0,00	3-2	CDD
Technicien principal de 2 cl	B	TECH	528	0,00	3-3-2°	CDD
Agents occupant un emploi non permanent (7)				0,00		
Adjoint d'animation pal 2 cl	C	ANIM	416	0,00	3-a°	CDD
Adjoint d'animation pal 2 cl	C	ANIM	416	0,00	3-a°	CDD
Adjoint d'animation pal 2 cl	C	ANIM	416	0,00	3-a°	CDD
Adjoint technique pal 2 cl	C	TECH	368	0,00	3-a°	CDD
Adjoint technique pal 2 cl	C	TECH	368	0,00	3-a°	CDD
Adjoint technique pal 2 cl	C	TECH	368	0,00	3-a°	CDD
Adjoint territorial animation	C	ANIM	367	0,00	3-a°	CDD
Animateur	B	ANIM	500	0,00	3-a°	CDD
Attaché	A	ADM	469	0,00	3-a°	CDD
Chargé de mission		OTR	0	0,00	A	A
Collaborateur de cabinet		OTR	0	0,00	110	CDD
Contrat P.E.C		OTR	0	0,00	A	A
Contrat P.E.C		OTR	0	0,00	A	A
Contrat P.E.C		OTR	0	0,00	A	A
Contrat P.E.C		OTR	0	0,00	A	A
Contrat P.E.C		OTR	0	0,00	A	A
Contrat P.E.C		OTR	0	0,00	A	A
Contrat P.E.C		OTR	0	0,00	A	A
Contrat P.E.C		OTR	0	0,00	A	A
Contrat P.E.C		OTR	0	0,00	A	A
Contrat P.E.C		OTR	0	0,00	A	A
Contrat P.E.C		OTR	0	0,00	A	A
Contrat P.E.C		OTR	0	0,00	A	A
Contrat P.E.C		OTR	0	0,00	A	A
Contrat P.E.C		OTR	0	0,00	A	A
Contrat P.E.C		OTR	0	0,00	A	A
Contrat P.E.C		OTR	0	0,00	A	A
Contrat P.E.C		OTR	0	0,00	A	A
Contrat P.E.C		OTR	0	0,00	A	A
Contrat P.E.C		OTR	0	0,00	A	A
Contrat P.E.C		OTR	0	0,00	A	A
Contrat P.E.C		OTR	0	0,00	A	A
Contrat P.E.C		OTR	0	0,00	A	A
Contrat P.E.C		OTR	0	0,00	A	A
Directeur cabinet		OTR	0	0,00	110	CDD
Encadrant Resto et/ou ALSH Pé		OTR	0	0,00	A Activité accessoire	CDD
Encadrant Resto et/ou ALSH Pé		OTR	0	0,00	A Activité accessoire	CDD
Encadrant Resto et/ou ALSH Pé		OTR	0	0,00	A Activité accessoire	CDD

VILLE DE MAUBEUGE - BUDGET PRINCIPAL - CFU - 2022

Envoyé en préfecture le 22/06/2023

Reçu en préfecture le 22/06/2023



AGENTS NON TITULAIRES EN FONCTION AU 31/12/N	CATEGORIES (1)	SECTEUR (2)	REMUNERATION (3)		Fondement du contrat (4)	Nature du contrat (5)
			Indice (8)	Euros		
Mediateur Urbain		OTR	0	0,00	A	CDD
Mediateur Urbain		OTR	0	0,00	A	CDD
Mediateur Urbain		OTR	0	0,00	A	CDD
Mediateur Urbain		OTR	0	0,00	A	CDD
Mediateur Urbain		OTR	0	0,00	A	CDD
Professeur arts plastiques		OTR	0	0,00	A Activité accessoire	CDD
Professeur de musique diplômé		OTR	0	0,00	A Activité accessoire	CDD
Professeur de musique diplômé		OTR	0	0,00	A Activité accessoire	CDD
Professeur de musique diplômé		OTR	0	0,00	A Activité accessoire	CDD
TOTAL GENERAL				0,00		

Publié le : 059-215903923-20230609-D47-2023-BF

(1) CATEGORIES: A, B et C.

(2) SECTEUR ADM : Administratif.
 TECH : Technique.
 URB : Urbanisme (dont aménagement urbain).
 S : Social.
 MS : Médico-social.
 MT : Médico-technique.
 SP : Sportif.
 CULT : Culturel.
 ANIM : Animation.
 PM : Police.
 OTR : Missions non rattachables à une filière.

(3) REMUNERATION : Référence à un indice brut (indiquer le niveau de l'indice brut) de la fonction publique ou en euros annuels bruts (indiquer l'ensemble des éléments de la rémunération brute annuelle).

(4) CONTRAT : Motif du contrat (loi du 26 janvier 1984 modifiée) :
 3-a° : article 3, 1er alinéa : accroissement temporaire d'activité.
 3-b : article 3, 2ème alinéa : accroissement saisonnier d'activité.
 3-1 : remplacement d'un fonctionnaire autorisé à servir à temps partiel ou indisponible (maladie, maternité...).
 3-2 : vacance temporaire d'un emploi.
 3-3-1° : absence de cadre d'emplois de fonctionnaires susceptibles d'assurer les fonctions correspondantes.
 3-3-2° : emplois du niveau de la catégorie A lorsque les besoins des services ou la nature des fonctions le justifient.
 3-3-3° : emplois de secrétaire de mairie des communes de moins de 1 000 habitants et de secrétaire des groupements composés de communes dont la population moyenne est inférieure à ce seuil.
 3-3-4° : emplois à temps non complet des communes de moins de 1 000 habitants et des groupements composés de communes dont la population moyenne est inférieure à ce seuil, lorsque la quotité de temps de travail est inférieure à 50 %.
 3-3-5° : emplois des communes de moins de 2 000 habitants et des groupements de communes de moins de 10 000 habitants dont la création ou la suppression dépend de la décision d'une autorité qui s'impose à la collectivité ou à l'établissement en matière de création, de changement de périmètre ou de suppression d'un service public.
 3-4 : article 21 de la loi n° 2012-347 : contrat à durée indéterminée obligatoirement proposée à un agent contractuel.
 38 : article 38 travailleurs handicapés catégorie C.
 47 : article 47 recrutements directs sur emplois fonctionnels
 110 : article 110 collaborateurs de groupes de cabinets.
 110-1 : collaborateurs de groupes d'élus.
 A : autres (préciser).

(5) Indiquer si l'agent contractuel est titulaire d'un contrat à durée déterminée (CDD) ou d'un contrat à durée indéterminée (CDI). Les contrats particuliers devront être labellisés « A / autres » et feront l'objet d'une précision (ex : « contrats aidés »).

(6) Occupent un emploi permanent de la fonction publique territoriale, les agents non titulaires recrutés sur le fondement des articles 3-1, 3-2, 3-3, 38 et 47 de la loi n° 84-53 du 26 janvier 1984, ainsi que les agents qui sont titulaires d'un contrat à durée indéterminée pris sur le fondement de l'article 21 de la loi n° 2012-347.

(7) Occupent un emploi non permanent de la fonction publique territoriale, les agents non titulaires recrutés sur le fondement des articles 3, 110 et 110-1.

(8) Si un contrat fixe comme référence de rémunération un traitement hors échelle, il convient de mentionner le chevron conformément à l'article 6 décret 85-1148 du 20 octobre 1985.



IV – ÉTATS ANNEXÉS

B – ÉTATS ANNEXÉS PATRIMONIAUX – LISTE DES ORGANISMES DANS LESQUELS LA COLLECTIVITE A PRIS UN ENGAGEMENT FINANCIER

LISTE DES ORGANISMES DANS LESQUELS LA COLLECTIVITE A PRIS UN ENGAGEMENT FINANCIER

Les documents financiers et comptables de ces organismes sont mis à la disposition du public à (1).

Toute personne a le droit de demander communication à ses frais.

Nature de l'engagement (2)	Nom de l'organisme	Raison sociale de l'organisme	Nature juridique de l'organisme	Montant de l'engagement
Délégation de service public (3)				
Détention d'une part du capital				
Garantie ou cautionnement d'un emprunt				
Subventions supérieures à 75 000 € ou représentant plus de 50 % du produit figurant au compte de résultat de l'organisme				
Autres				

(1) Hôtel de la collectivité et autres lieux publics désignés par la collectivité.

(2) Indiquer la date de la décision (délibérations, contrats ou décisions de l'exécutif).

(3) Préciser la nature de la délégation (concession, affermage, régie intéressée...).

SLOW

IV – ANNEXES

ELEMENTS DU BILAN

ETAT DE VENTILATION DES DEPENSES LIEES A LA GESTION DE LA CRISE SANITAIRE DU
COVID-19 – SECTION DE FONCTIONNEMENT

B15.1

B15.1 – SECTION DE FONCTIONNEMENT

DEPENSES – MANDATS EMIS		
Article (1)	Libellé (1)	Montant
011	Charges à caractère général	0,00
012	Charges de personnel et frais assimilés	0,00
016	APA	0,00
017	RSA / Régularisations de RMI	0,00
65	Autres charges de gestion courante	0,00
66	Charges financières	0,00
67	Charges spécifiques	0,00
68	Dotations aux provisions, dépréciations	0,00
014	Atténuations de produits	0,00
Total des dépenses réelles		0,00
042	Opérations ordre transf. entre sections	0,00
043	Opérations ordre intérieur de la section	0,00
Total des dépenses d'ordre		0,00
TOTAL GENERAL		0,00

(1) Détailler les chapitres budgétaires par article conformément au plan de comptes appliqué par la commune ou l'établissement.

SLOW

IV – ANNEXES	
ELEMENTS DU BILAN	
ETAT DE VENTILATION DES DEPENSES LIEES A LA GESTION DE LA CRISE SANITAIRE DU COVID-19 – SECTION D'INVESTISSEMENT	B15.2

B15.2 – SECTION D'INVESTISSEMENT

DEPENSES – MANDATS EMIS		
Article (1)	Libellé (1)	Montant
10	Dotations, fonds divers et réserves	0,00
13	Subventions d'investissement	0,00
16	Emprunts et dettes assimilées	0,00
018	RSA	0,00
20	Immobilisations incorporelles (hors opérations)	0,00
204	Subventions d'équipement versées (hors opérations)	0,00
21	Immobilisations corporelles (hors opérations)	0,00
22	Immobilisations reçues en affectation (hors opérations)	0,00
23	Immobilisations en cours (hors opérations)	0,00
26	Participations et créances rattachées	0,00
27	Autres immobilisations financières	0,00
Opérations d'équipement (1 ligne par opération)		
Opérations pour compte de tiers (1 ligne par opération)		
Total des dépenses réelles		0,00
040	Opérations ordre transf. entre sections	0,00
041	Opérations patrimoniales	0,00
Total des dépenses d'ordre		0,00
TOTAL GENERAL		0,00

(1) Détailler les chapitres budgétaires par article conformément au plan de comptes appliqué par la commune ou l'établissement.

IV – ÉTATS ANNEXÉS

C – ÉTATS ANNEXÉS BUDGÉTAIRES – EQUILIBRE BUDGETAIRE – DEPENSES

DEPENSES A COUVRIR PAR DES RESSOURCES PROPRES

Art. (1)	Libellé (1)	Crédits de l'exercice (BP + BS + DM + RAR N-1)	Réalisations
DEPENSES TOTALES A COUVRIR PAR DES RESSOURCES PROPRES = A + B		6 945 603,00	6 933 689,92
16 Emprunts et dettes assimilées (A)		6 938 310,00	6 926 397,46
1631	Emprunts obligataires	0,00	213 333,33
1641	Emprunts en euros	6 938 310,00	6 713 064,13
1643	Emprunts en devises	0,00	0,00
16441	Opérations afférentes à l'emprunt	0,00	0,00
1671	Avances consolidées du Trésor	0,00	0,00
1672	Emprunts sur comptes spéciaux du Trésor	0,00	0,00
1678	Autres emprunts et dettes	0,00	0,00
1681	Autres emprunts	0,00	0,00
1682	Bons à moyen terme négociables	0,00	0,00
1687	Autres dettes	0,00	0,00
Dépenses et transferts à déduire des ressources propres (B)		7 293,00	7 292,46
10...	Reprise de dotations, fonds divers et réserves		
10...	Reversement de dotations, fonds divers et réserves		
10226	Taxe d'aménagement	7 293,00	7 292,46
139	Subv. invest. transférées cpte résultat	0,00	0,00

	Op. de l'exercice I	Restes à réaliser en dépenses au 31/12	Solde d'exécution D001 de l'exercice précédent (N-1)	TOTAL II
Dépenses à couvrir par des ressources propres	6 933 689,92	4 570 930,01	4 612 041,85	16 116 661,78

(1) Détailler les chapitres budgétaires par article conformément au plan de comptes.

IV – ÉTATS ANNEXÉS

C – ÉTATS ANNEXÉS BUDGÉTAIRES – EQUILIBRE BUDGETAIRE – RECETTES

RESSOURCES PROPRES

Art. (1)	Libellé (1)	Crédits de l'exercice (BP + BS + DM + RAR N-1)	Réalisations
RECETTES (RESSOURCES PROPRES) = a + b		9 059 599,39	III 6 545 144,27
Ressources propres externes de l'année (a)		1 500 000,00	1 511 226,86
10221	TLE	0,00	0,00
10222	FCTVA	1 400 000,00	1 441 429,10
10226	Taxe d'aménagement (2)	100 000,00	67 511,02
10228	Autres fonds d'investissement	0,00	0,00
13146	Attributions compensation investissement	0,00	0,00
13156	Attributions compensation investissement	0,00	0,00
13246	Attributions compensation investissement	0,00	0,00
13256	Attributions compensation investissement	0,00	0,00
138	Autres subventions invest. non transf.	0,00	0,00
26...	Participations et créances rattachées		
27...	Autres immobilisations financières		
275	Dépôts et cautionnements versés	0,00	2 286,74
Ressources propres internes de l'année (b) (3)		7 559 599,39	5 033 917,41
15...	<i>Provisions pour risques et charges</i>		
169	<i>Primes de remboursement des obligations</i>	0,00	0,00
26...	<i>Participations et créances rattachées</i>		
27...	<i>Autres immobilisations financières</i>		
28...	<i>Amortissement des immobilisations</i>		
28031	<i>Frais d'études</i>	1 733 483,00	1 728 196,49
28033	<i>Frais d'insertion</i>	2 913,00	3 777,00
28041512	<i>Subv. Grpt : Bâtiments, installations</i>	792 008,00	847 298,84
2804412	<i>Sub nat org pub - Bât. et installations</i>	0,00	29 762,93
2805	<i>Licences, logiciels, droits similaires</i>	0,00	206 580,49
28051	<i>Concessions et droits similaires</i>	102 717,00	0,00
28121	<i>Plantations d'arbres et d'arbustes</i>	0,00	637,27
281538	<i>Autres réseaux</i>	0,00	358,00
281561	<i>Matériel roulant</i>	28 618,00	28 617,58
281568	<i>Autre matériel, outillage incendie</i>	27 101,00	27 955,39
281571	<i>Matériel ferroviaire</i>	7 690,00	0,00
2815731	<i>Matériel roulant</i>	0,00	7 689,12
2815738	<i>Autre matériel et outillage de voirie</i>	0,00	8 058,47
281578	<i>Autre matériel technique</i>	8 060,00	0,00
281828	<i>Autres matériels de transport</i>	309 262,00	218 577,81
281831	<i>Matériel informatique scolaire</i>	0,00	30 710,22



Art. (1)	Libellé (1)	Crédits de l'exercice (BP + BS + DM + RAR N-1)	
281838	Autre matériel informatique	451 736,00	458 957,02
281841	Matériel de bureau et mobilier scolaire	0,00	6 608,00
281848	Autres matériels de bureau et mobiliers	126 135,00	99 984,31
28185	Matériel de téléphonie	2 905,00	0,00
28186	Cheptel	0,00	2 904,28
28188	Autres immo. corporelles	709 785,00	581 599,78
29...	Dépréciations des immobilisations		
31...	Matières premières (et fournitures) (4)		
33...	En-cours de production de biens (4)		
35...	Stocks de produits (4)		
39...	Dépréciation des stocks et en-cours		
481...	Charges à rép. sur plusieurs exercices		
4815	Charges liées à crise sanitaire Covid-19	135 250,00	135 241,93
4817	Indemnités de renégociation de la dette	630 403,00	610 402,48
49...	Dépréciation des comptes de tiers		
4912	Dépréciation des comptes de redevables	111 000,00	0,00
59...	Dépréciation des comptes financiers		
024	Produits des cessions d'immobilisations	269 000,00	0,00
021	Virement de la section de fonctionnement	2 111 533,39	0,00

	Opérations de l'exercice III	Restes à réaliser en recettes au 31/12	Solde d'exécution R001 de l'exercice précédent	Affectation R1068 de l'exercice précédent	TOTAL IV
Total ressources propres disponibles	6 545 144,27	530 963,41	0,00	7 508 948,29	14 585 055,97

	Montant
Dépenses à couvrir par des ressources propres	II 16 116 661,78
Ressources propres disponibles	IV 14 585 055,97
Solde	V = IV - II (5) -1 531 605,81

(1) Les comptes 15, 169, 26, 27, 28, 29, 39, 481, 49 et 59 sont à détailler conformément au plan de comptes.

(2) Le compte 10226 peut être utilisé uniquement par les communes et les établissements publics à fiscalité propre.

(3) Les comptes 15, 29, 39, 49 et 59 sont présentés uniquement si la collectivité applique le régime des provisions budgétaires.

(4) Les comptes 31, 33 et 35 ne peuvent être utilisés que pour les budgets utilisant la comptabilité de stock. Par conséquent, seuls les budgets retraçant les dépenses et les recettes d'un lotissement ou d'une ZAC peuvent utiliser les comptes susmentionnés.

(5) Indiquer le signe algébrique.



IV – ÉTATS ANNEXÉS
C – ÉTATS ANNEXÉS BUDGÉTAIRES – AUTORISATIONS DE PROGRAMME

SITUATION DES AUTORISATIONS DE PROGRAMME ET CREDITS DE PAIEMENT

AUTORISATION DE PROGRAMME *		Chapitre (s)	Stocks AP votées disponibles à l'affectation (exercices antérieurs)	AP votées dans l'année	AP affectées non couvertes par des CP réalisés au 01/01/N (1)	Flux d'AP affectées dans l'année (2)	AP affectées annulées (3)	Stock d'AP affectées restant à financer (4) = (1) + (2) - (3)	CP mandatés au budget de l'année N (5)	AP affectées non couvertes par des CP mandatés au 31/12/N (6) = (4) - (5)
Numéro	Libellé									
47	ACTION COEUR DE VILLE	2018001	10 821 457,00	8 720 797,00	7 262 010,99	8 720 797,00	0,00	15 982 807,99	2 561 255,12	13 421 552,87
48	NPNRU	2019001	24 941 629,00	0,00	24 536 242,60	0,00	0,00	24 536 242,60	245 400,30	24 290 842,30
51	PATRIMOINE BATI	510202101, 510202201	1 434 720,00	3 554 006,00	1 434 720,00	3 554 006,00	0,00	4 988 726,00	10 146,00	4 978 580,00
49	PATRIMOINE SPORTIF	490202101, 490202102, 490202201, 490202202	3 317 160,00	1 276 199,02	2 073 918,98	1 276 199,02	97 560,00	3 252 558,00	208 429,41	3 044 128,59
50	PLAN AMBITION ECOLES	500202101, 500202102, 500202103, 500202201, 500202202	2 937 439,00	9 961 648,86	1 806 053,10	9 961 648,86	0,96	11 767 701,00	717 281,08	11 050 419,92
TOTAL			43 452 405,00	23 512 650,88	37 112 945,67	23 512 650,88	97 560,96	60 528 035,59	3 742 511,91	56 785 523,68

* Le détail par programme n'est à renseigner qu'à compter des AP votées en 2005.

(1) Il s'agit des AP affectées antérieurement à l'exercice N et non encore entièrement couvertes par les CP des années antérieures.

(2) Il s'agit des AP votées avant ou pendant l'exercice N et affectées pendant celui-ci.

(6) Il s'agit des AP non encore intégralement couvertes à la fin de l'exercice N.

	N-3	N-2	N-1	N
Ratio de couverture des AP affectées (6) / (5)	0,00	0,00	0,00	0,00

IV – ÉTATS ANNEXÉS

C – ÉTATS ANNEXÉS BUDGÉTAIRES – AUTORISATIONS D'ENGAGEMENT

SITUATION DES AUTORISATIONS D'ENGAGEMENT ET CREDITS DE PAIEMENT

AUTORISATION D'ENGAGEMENT *		Chapitre (s)	Stocks AE votées disponibles à l'affectation (exercices antérieurs)	AE votées dans l'année	AE affectées non couvertes par des CP réalisés au 01/01/N (1)	Flux d'AE affectées dans l'année (2)	AE affectées annulées (3)	Stock d'AE affectées restant à financer (4) = (1) + (2) - (3)	CP mandatés au budget de l'année N (5)	AE affectées non couvertes par des CP mandatés au 31/12/N (6) = (4) - (5)
Numéro	Libellé									
TOTAL			0,00	0,00	0,00	0,00	0,00	0,00	0,00	0,00

* Le détail par engagement n'est à renseigner qu'à compter des AE votées en 2005.

(1) Il s'agit des AE affectées antérieurement à l'exercice N et non encore entièrement couvertes par les CP des années antérieures.

(2) Il s'agit des AE votées avant ou pendant l'exercice N et affectées pendant celui-ci.

(6) Il s'agit des AE non encore intégralement couvertes à la fin de l'exercice N.

	N-3	N-2	N-1	N
Ratio de couverture des AE affectées (6) / (5)	0,00	0,00	0,00	0,00



IV – ÉTATS ANNEXÉS

D – AUTRES ELEMENTS D'INFORMATION – ETAT DES RECETTES GREVEES D'UNE AFFECTATION SPECIALE

ETAT DES RECETTES GREVEES D'UNE AFFECTATION SPECIALE

Tableau récapitulatif des recettes grevées d'une affectation spéciale

Libellé (1)	Restes à employer au 01/01/N	Montant recettes	Montant dépenses	Restes à employer au 31/12/N
Total	0,00	0,00	0,00	0,00

(1) Par exemple, taxe d'aménagement, taxe de séjour, FEDER, dons et legs grevés d'une affectation, toutes recettes grevées d'une affectation spéciale et non ventilables ou recettes ventilables mais pour lesquelles la collectivité souhaite un niveau de détail plus fin que dans la présentation croisée.

(2) Ouvrir un tableau par recette grevée d'une affectation spéciale et reproduire le tableau autant de fois que nécessaire pour décrire l'ensemble des recettes grevées d'une affectation spéciale.

(3) Reste à employer au 31/12/N = reste à employer au 01/01/N + total recettes de l'exercice – total dépenses de l'exercice.

S²LOW

IV – ÉTATS ANNEXÉS

D – AUTRES ELEMENTS D'INFORMATION – LISTE DES SERVICES ASSUJETTIS A LA TVA ET NON ERIGES EN BUDGET

ID: 059-215903923-20230609-D47_2023-BF

LISTE DES SERVICES ASSUJETTIS A LA TVA ET NON ERIGES EN BUDGET ANNEXE



IV – ÉTATS ANNEXÉS

D – AUTRES ELEMENTS D'INFORMATION – GESTION DES FONDS EUROPEENS

Cet état ne contient pas d'information.



IV – ÉTATS ANNEXÉS

D – AUTRES ELEMENTS D'INFORMATION – ACTIONS DE FORMATION DES ELUS AU 31/12/N

ACTIONS DE FORMATION DES ELUS AU 31/12/N

IV – ÉTATS ANNEXÉS

D – AUTRES ELEMENTS D'INFORMATION – ETAT RELATIF AUX RESSOURCES ET DEPENSES DE LA FORMATION PROFESSIONNELLE DES JEUNES – Annexe à l'article D. 4312-7

Evolution des dépenses associées à la formation professionnelle des jeunes

	APPRENTISSAGE			ENS PRO			FORMATIONS CONTINUES			TOTAL		
				ss statut scolaire			en alternance					
	Année n	Année n-1	%	Année n	Année n-1	%	Année n	Année n-1	%	Année n	Année n-1	%
Montant	24 446,50	13 826,50	NaN	0,00	0,00	0,00	0,00	0,00	0,00	24 446,50	13 826,50	76,81

Etat des ressources de l'apprentissage

RESSOURCES	MONTANT		
	Année n	Année n-1	%
1 ^{ère} section FNDMA	0,00	0,00	0,00
2 ^{ème} section FNDMA	0,00	0,00	0,00
Dotations décentralisation (1)	0,00	0,00	0,00
Dotation indemnité comp. forfaitaire	0,00	0,00	0,00
Contribution additionnelle (2)	0,00	0,00	0,00
FSE	0,00	0,00	0,00
FEDER	0,00	0,00	0,00
FEOGA	0,00	0,00	0,00
Reversement excédent de ressources CFA (3)	0,00	0,00	0,00
Autres ressources	0,00	0,00	0,00
Total ressources externes	0,00	0,00	0,00
Effort propre de la collectivité	0,00	0,00	0,00
Total ressources	0,00	0,00	0,00

(1) Dotations au titre des lois du 7 janvier 1983 et du 23 juillet 1987.

(2) Article 37 de la loi de finances initiale pour 2005.

(3) Article R. 116-17 du code du travail.

IV – ÉTATS ANNEXÉS**D – AUTRES ELEMENTS D'INFORMATION – IDENTIFICATION DES FLUX CROISES (1)****1 – FLUX RECIPROQUES ENTRE LE GROUPEMENT A FISCALITE PROPRE ET LES COMMUNES (cf. la liste des opérations en annexe de l'instruction budgétaire et comptable)**

SECTION	Prévisions	Réalisations – mandats ou titres	Restes à réaliser au 31/12	Solde Prévisions / réalisations
INVESTISSEMENT				
Dépenses	0,00	0,00	0,00	0,00
Recettes	0,00	0,00	0,00	0,00
FONCTIONNEMENT				
Dépenses	0,00	0,00	0,00	0,00
Recettes	0,00	0,00	0,00	0,00

2 – PRESENTATION CONSOLIDEE DU GROUPEMENT A FISCALITE PROPRE ET DES COMMUNES (après neutralisation des flux réciproques)

SECTION	Prévisions	Réalisations – mandats ou titres	Restes à réaliser au 31/12	Solde Prévisions / réalisations
INVESTISSEMENT				
Dépenses	0,00	0,00	0,00	0,00
Recettes	0,00	0,00	0,00	0,00
FONCTIONNEMENT				
Dépenses	0,00	0,00	0,00	0,00
Recettes	0,00	0,00	0,00	0,00
TOTAL GENERAL DES DEPENSES	0,00	0,00	0,00	0,00
TOTAL GENERAL DES RECETTES	0,00	0,00	0,00	0,00

(1) Cet état doit être rempli uniquement par les groupements à fiscalité propre.

État des Contrôles du Compte Financier

La vue détaillée fournie par le comptable est concordante avec la vue d'ensemble fournie par l'ordonnateur


Exercice 2022


Envoyé en préfecture le 22/06/2023

Reçu en préfecture le 22/06/2023

Publié le

ID : 059-215903923-20230609-D47_2023-BF



Envoyé en préfecture le 22/06/2023	Exercice 2022
Reçu en préfecture le 22/06/2023	
Publié le	
ID : 059-215903923-20230609-D47_2023-BF	

V – ARRETE ET SIGNATURES**ARRETE ET SIGNATURES**

Date d'édition : 09/05/2023

Comptable(s)

M DENIS DELSIGNE

du 01/01/2022

Ayant exercé au cours de la gestion

au 09/05/2023

Vu et certifié par le comptable supérieur ou son délégué qui déclare que le présent compte est exact en ses résultats.

Observations :**GIVERS Melanie-Gwenael (1018316292-0), Inspecteur des Finances Publiques****DRFiP DE NORD-PAS-DE-CALAIS ... , le 16/05/2023**

Le comptable soussigné affirme véritable, sous les peines de droit, le présent compte.

DELSIGNE Denis (1013315052-0), Inspecteur divisionnaire FiP hors classe**MAUBEUGE MUNICIPALE , le 17/05/2023**

Vu par l'ordonnateur ou son délégué qui certifie que le présent compte a été voté le 24/05/2023 par l'organe délibérant.

DECAGNY ARNAUD (adecagny-xt), Maire de Maubeuge**MAUBEUGE , le 24/05/2023**